

令和7年度

「テレワーク移住・二地域居住に係る調査」
報告書

令和8年5月

函館市

【目次】

○調査概要.....	P3
○回答者プロフィール.....	P4
○調査結果の要約.....	P8
1. 事前調査.....	P9
2. 本調査.....	P12
総括.....	P18
○調査結果の詳細.....	P19
1. 事前調査.....	P20
2. 本調査.....	P31

調査概要

(1) 調査目的

函館市では、令和元年から実施している「移住支援金」の支給実績のうち、テレワーク従事者による移住が多い傾向を踏まえ、首都圏在住の「テレワーカー」を対象にインターネットアンケートを実施し、函館市への移住や二地域居住につながる可能性がある層の属性やその層に響く情報発信手法などを把握し、今後の誘致施策の検討に活かすことを目的とする。

(2) 調査方法

インターネット調査（オンライン）

(3) 調査期間（事前調査および本調査）

令和7年（2025年）12月15日（月）～12月18日（木）

(4) 調査委託先

株式会社マクロミル

(5) 調査対象

株式会社マクロミルが保有する15歳以上の有職者（経営者・役員/会社員/自由業/自営業）のうち、首都圏に在住する10,000人に対し、事前調査を実施し、フルリモートワーク勤務者および移住・二地域居住に興味がある方422人を抽出し本調査を実施した。

(6) 有効回答件数

【事前調査】 10,000 サンプル

【本調査】 422 サンプル

(7) 備考

・図表中の「n（小文字）」、「%」、「N（大文字）」については、それぞれ以下を示す。

（表）n=回答数 %=回答者数に占める回答割合 （図）N=回答者数

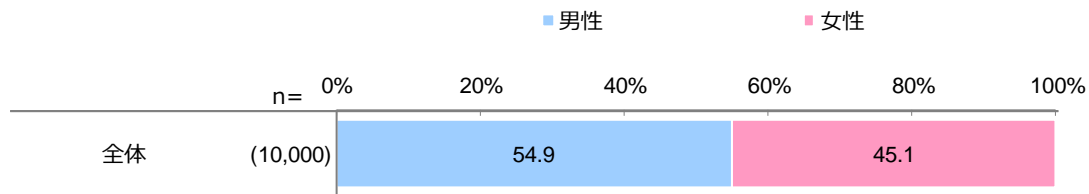
・報告書中の構成比は小数点第2位以下を四捨五入しているため、構成比の合計が100%にならない場合(99.9%、100.1%など)がある。

・n=30未満は参考値として記載。

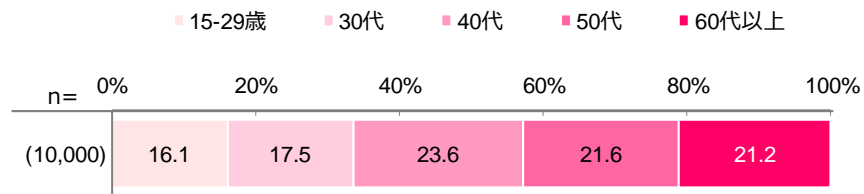
・設問文の末尾に示しているMAは（複数回答：Multiple Answer）を表しており、SAは（単一回答：Single Answer）を表している。

【事前調査】回答者プロフィール

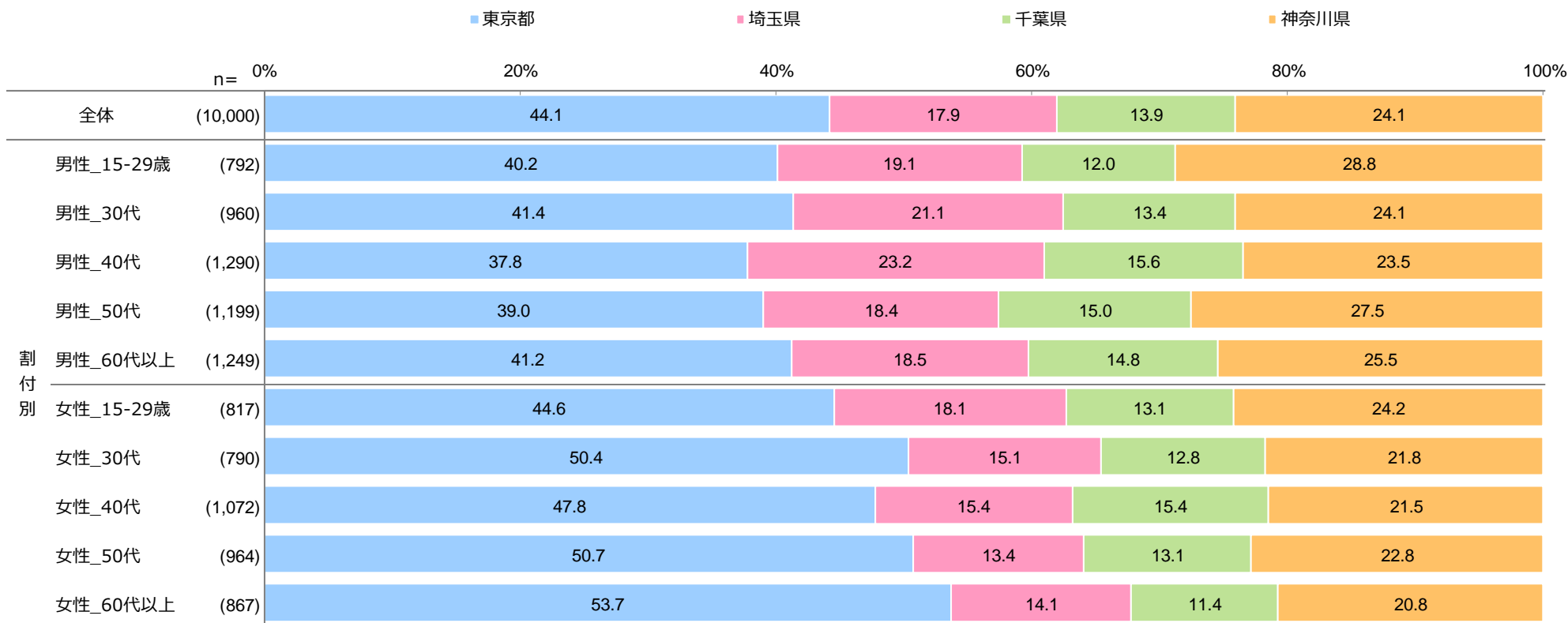
性別



年代



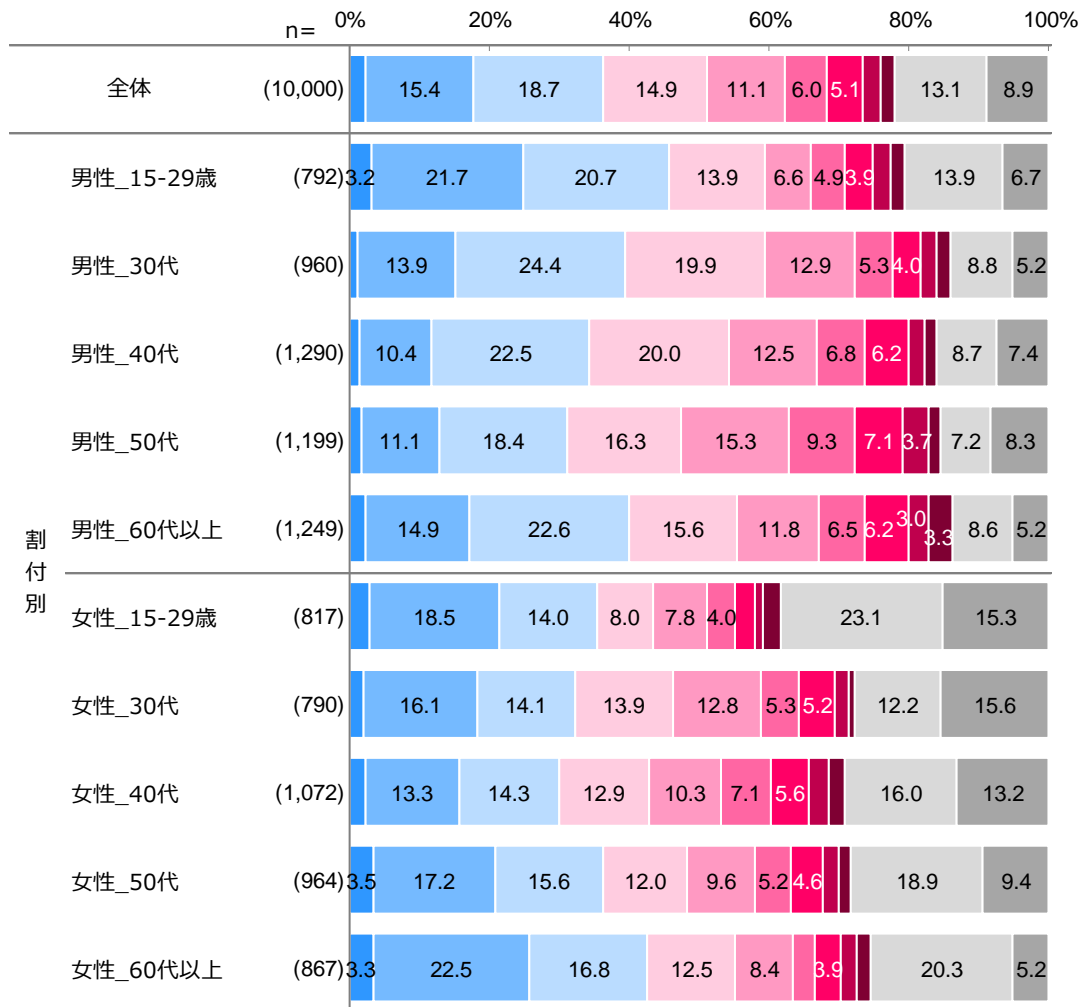
居住地 (都道府県)



【事前調査】回答者プロフィール

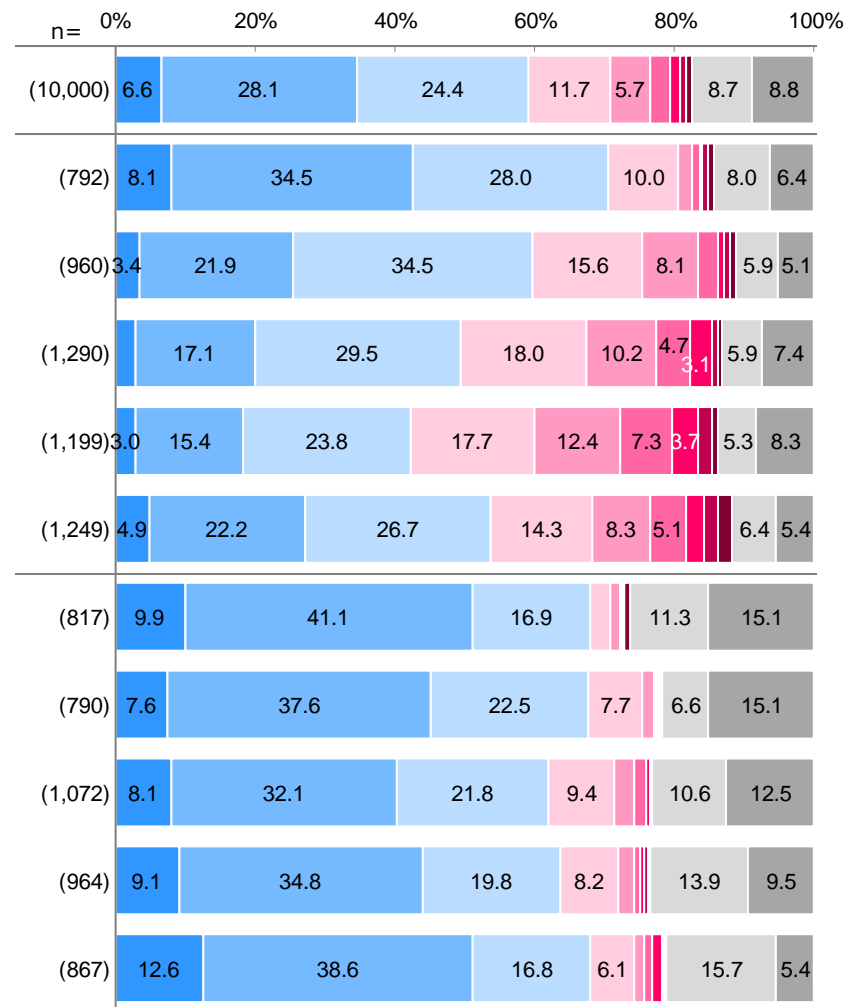
世帯年収

- 200万未満
- 200～400万未満
- 400～600万未満
- 600～800万未満
- 800～1000万未満
- 1000～1200万未満
- 1200～1500万未満
- 1500～2000万未満
- 2000万円以上
- わからない
- 無回答



個人年収

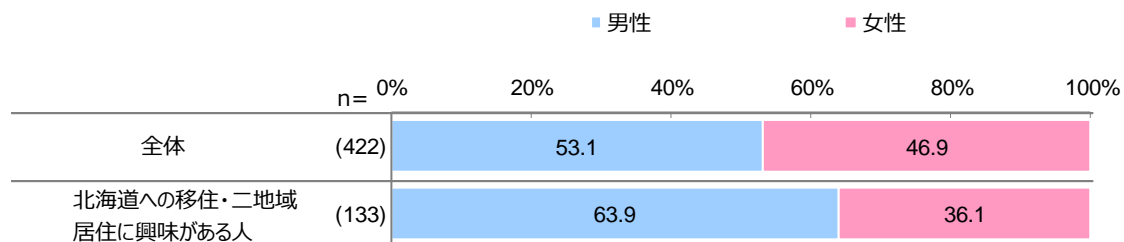
- 600～800万未満
- 800～1000万未満
- 1000～1200万未満
- わからない
- 無回答



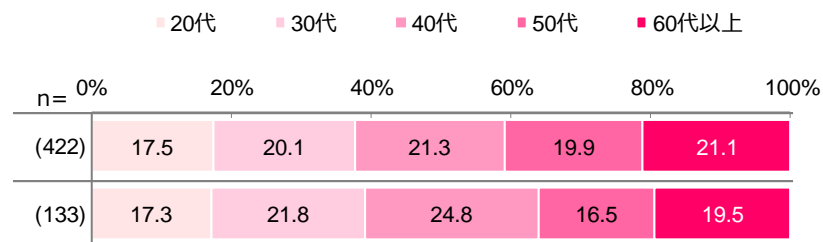
※3.0%未満のスコアは非表示

【本調査】回答者プロフィール

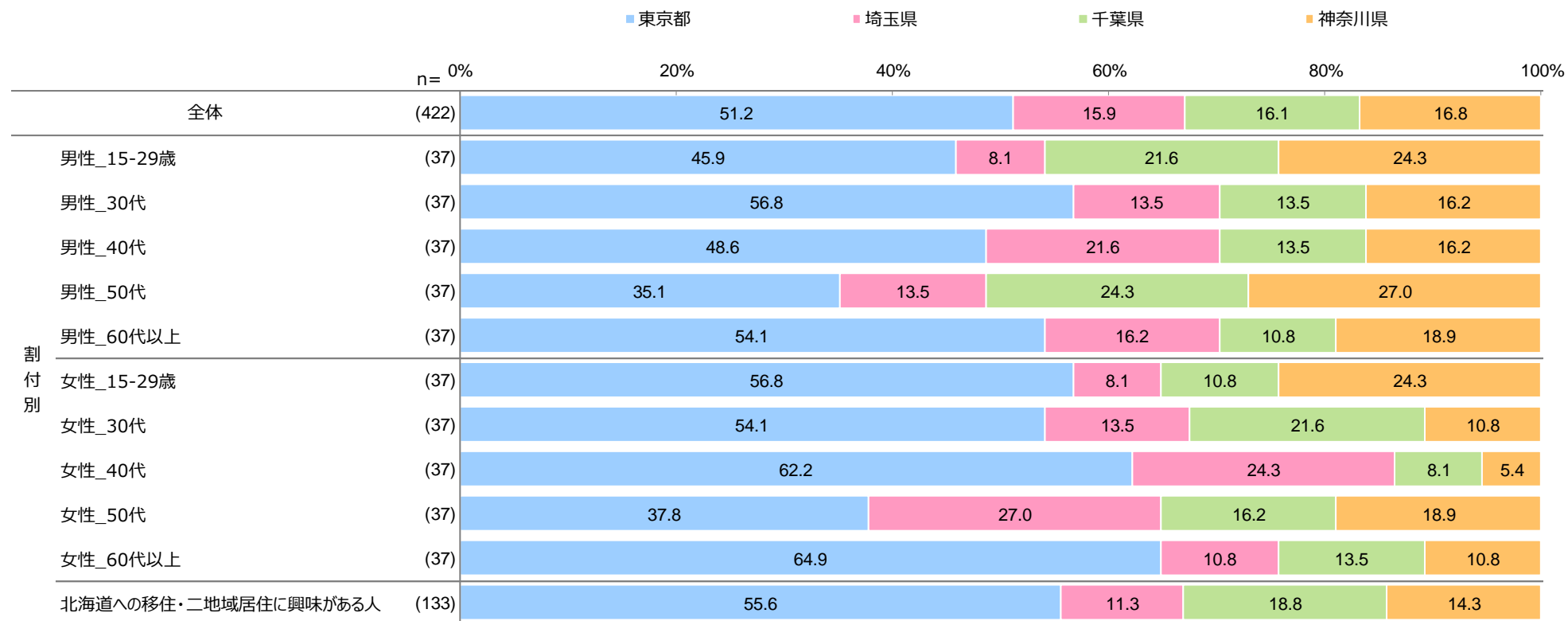
性別



年代

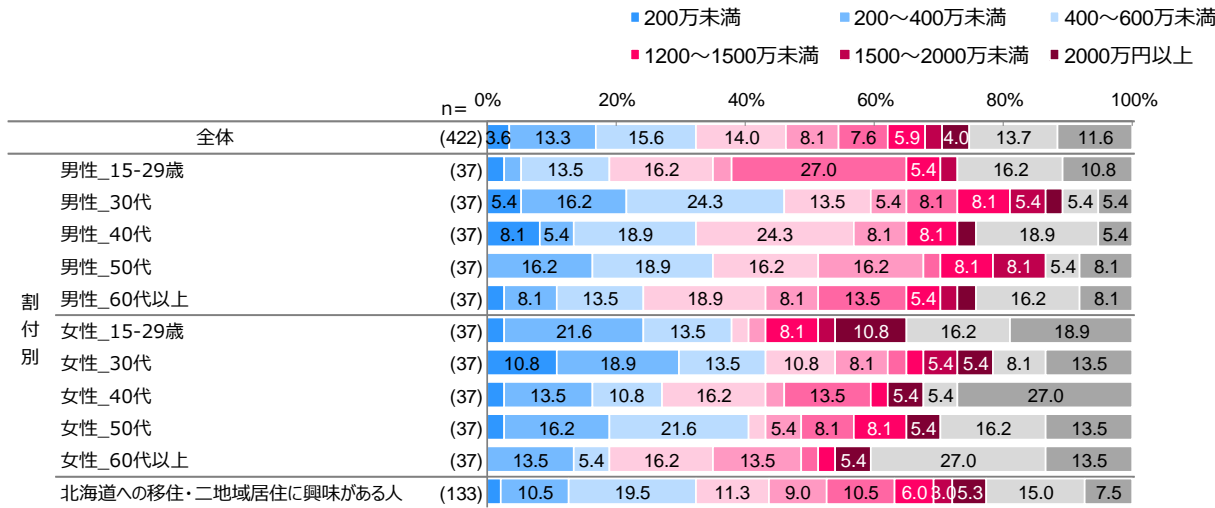


居住地（都道府県）

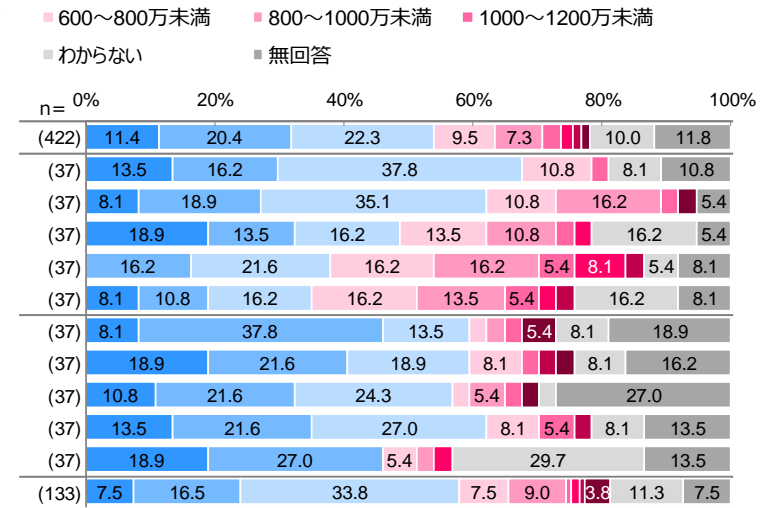


【本調査】回答者プロフィール

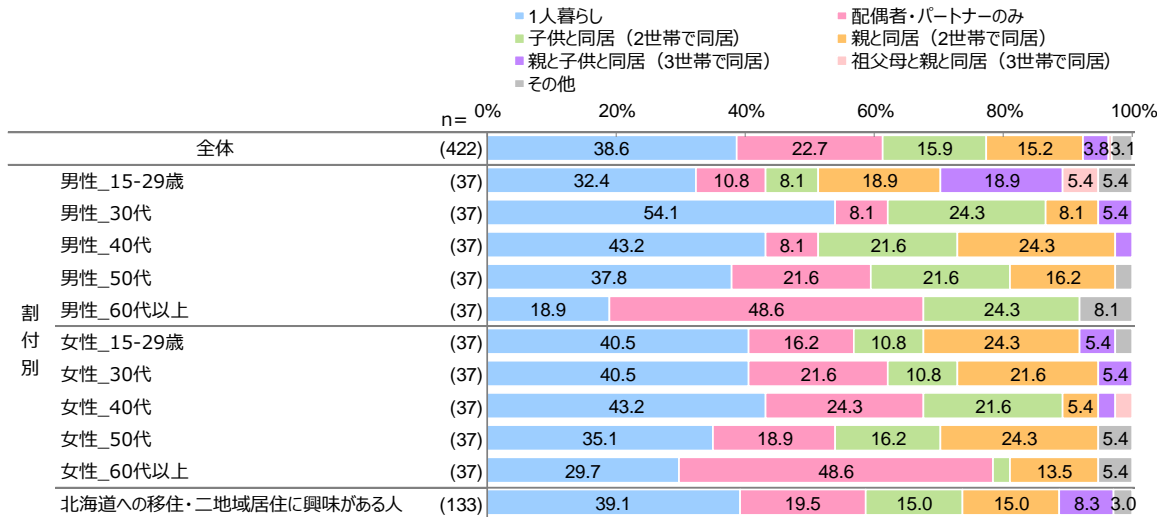
世帯年収



個人年収



同居家族



調査結果の要約

1. 事前調査

リモートワーク状況/移住・二地域居住の興味度

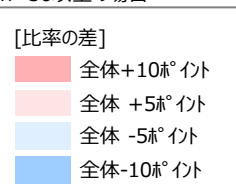
■ 移住・二地域居住のポテンシャルは若年層が高く、特に男性若年層（15-39歳）がコアターゲットとなるのではないか。

- ✓ リモートワーク状況の「フルリモート」の割合は6%前後で、性年代別で大きな差はない。「ハイブリッド」の割合は男女ともに若年層につれて高まる。リモートワーク従事者による移住が多い傾向を鑑みると、若年層が移住・二地域居住のターゲット層となりえる。
- ✓ 移住・二地域居住の興味度では、男女ともに若年層につれ「興味あり・計」のスコアが高まる。特に「男性15-29歳」と「男性30代」の興味度が高く、40%を超える。

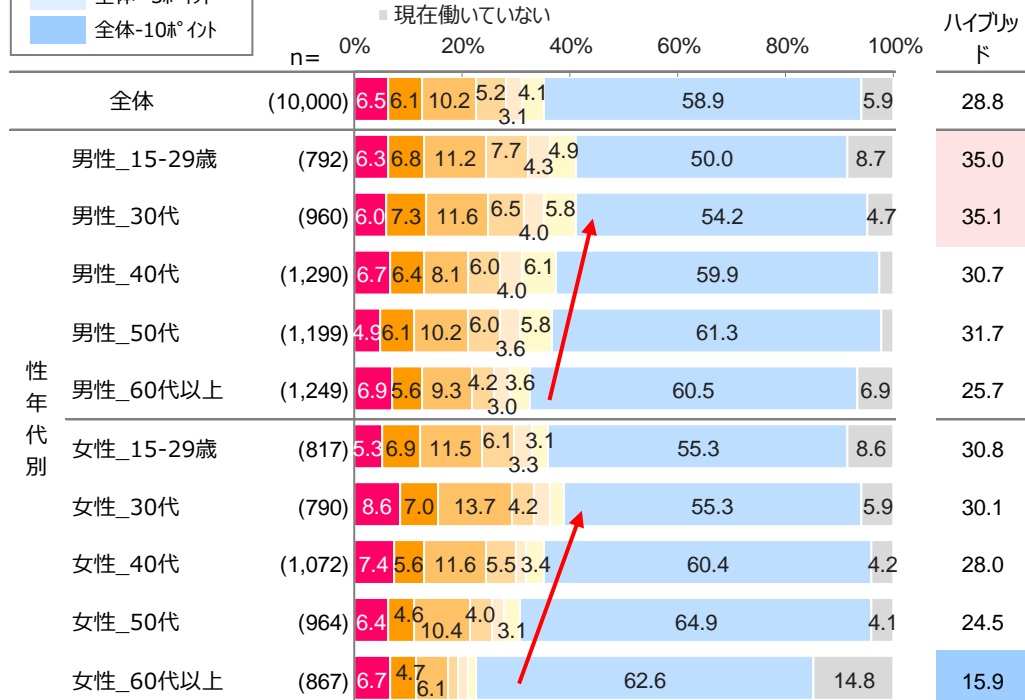
SQ1.リモートワーク状況 ※全体ベース

SQ2.移住・二地域居住の興味度 ※全体ベース

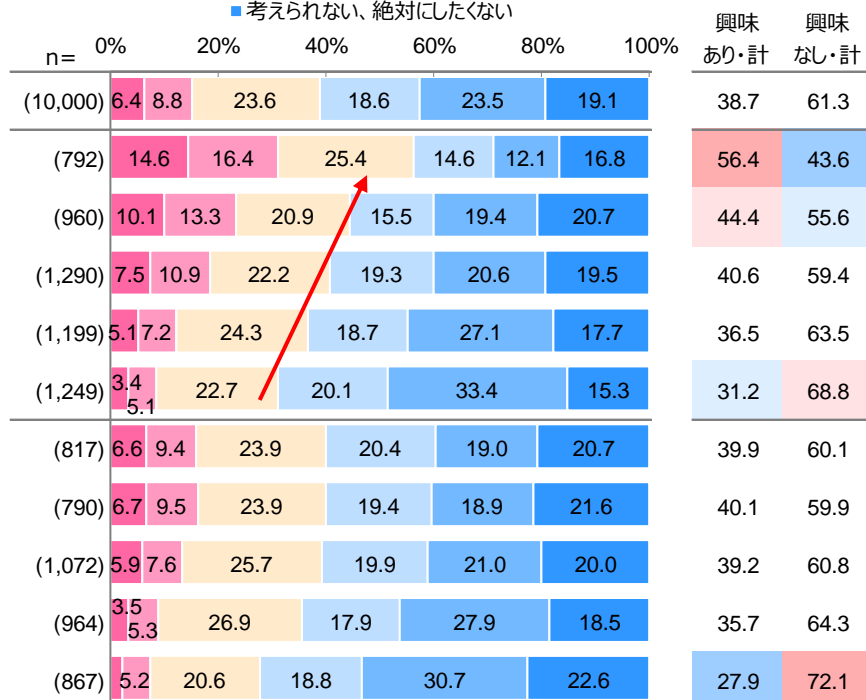
n=30以上の場合



- リモートワークのみ（フルリモート）
- 週4回以上リモートワーク（完全にリモートワークではない）
- 週2~3回リモートワーク
- 週1回リモートワーク
- 週1回未満（月1~3回）リモートワーク
- 月1回未満（年1~11日）リモートワーク
- リモートワークなし
- 現在働いていない



- とても興味があり、すぐにでもしたい
- 興味があり、ゆくゆくはしたい
- 条件が合えば、ありだとは思う
- あまり興味がなく、恐らくしないと思う
- 興味がなく、したくない
- 考えられない、絶対にしたくない



※3.0%未満のスコアラベルは非表示 ※ハイブリッド：「週4回以上リモートワーク（完全にリモートワークではない）」～「月1回未満（年1~11日）リモートワーク」

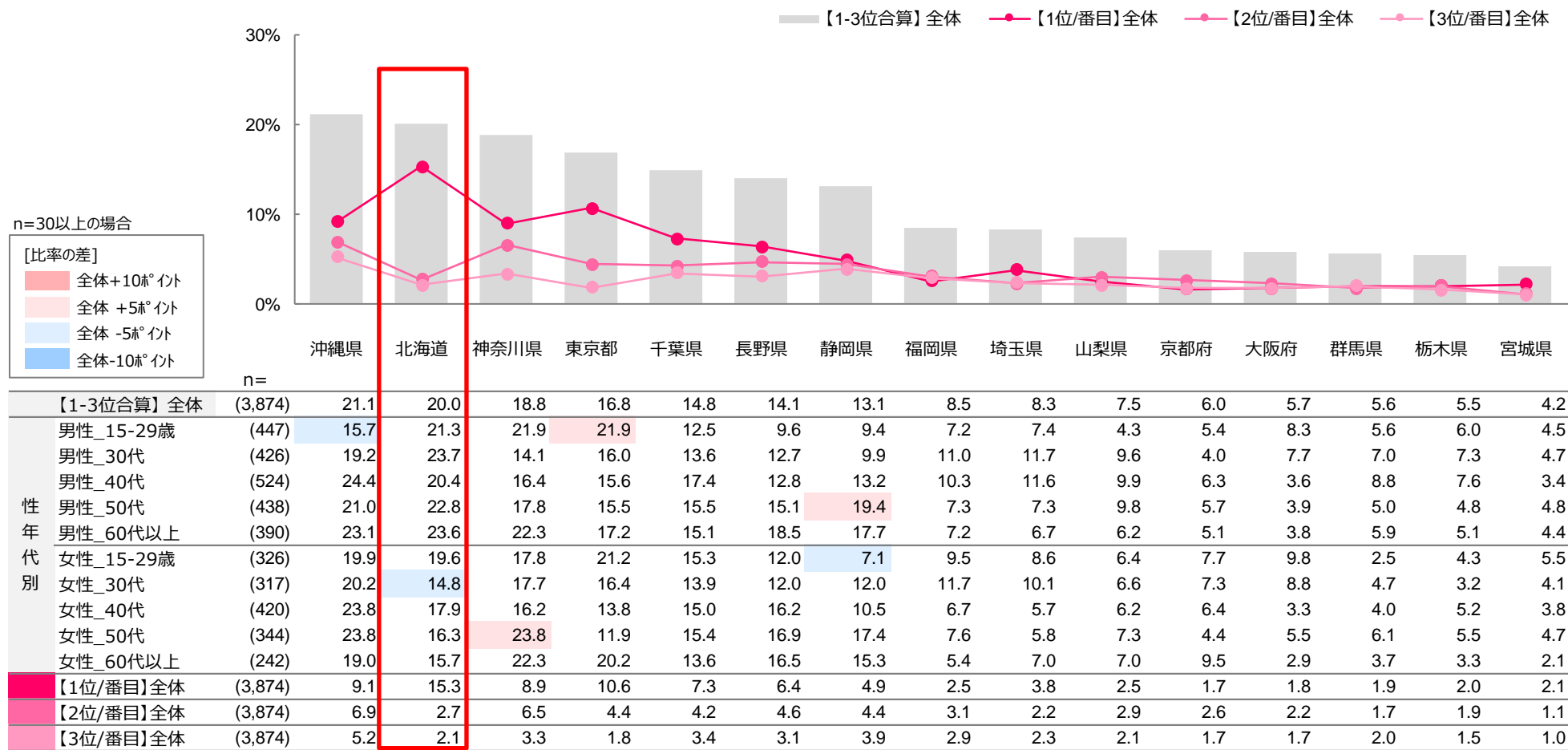
※興味あり・計：「とても興味があり、すぐにでもしたい」～「条件が合えば、ありだとは思う」
 ※興味なし・計：「あまり興味がなく、恐らくしないと思う」～「考えられない、絶対にしたくない」

興味のある移住・二地域居住エリア

■ 「北海道」は興味のある移住・二地域居住エリアでトップ層に入る。特に最も興味のあるエリアのスコアが他エリアに比べて高い。

- ✓ 興味のある移住・二地域居住エリアでは、「北海道」は「沖縄県」に次いで2位。
- ✓ 性年代別では、女性に比べて男性の方が全体的にスコアがやや高い。
- ✓ 【1位/番目】全体では、「北海道」は15%で1位。最も興味のある移住・二地域居住エリアで北海道を選択する人が多いことは大きな強みといえるのではないかな。

SQ3.興味のある移住・二地域居住エリア ※「移住・二地域居住」に前向きな人ベース



※「【1-3位合算】全体」スコアで降順ソートし、上位15位までの項目を掲載

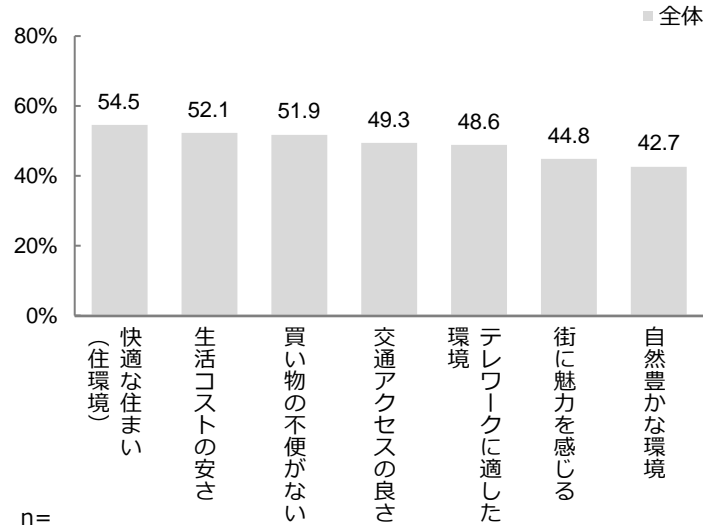
2. 本調査

移住・二地域居住の重視点/踏み切れない理由

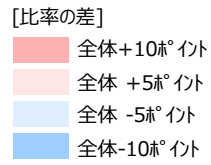
■ 移住・二地域居住では、移住費や生活コストの安さなどの「費用面」が重要となる。

- ✓ 重視点は、割付別によってスコア差がある。コアターゲットとなる男性若年層では、「生活コストの安さ」「交通アクセスの良さ」「テレワークに適した環境」が上位。女性若年層では「快適な住まい」「生活コストの安さ」「テレワークに適した環境」「自然豊かな環境」が上位。
- ✓ 踏み切れない理由は共通で「お金がかかるから」がトップ。「交通の不便さ」「買い物の不便さ」などの首都圏と比較した際の生活の不便さも上位にあがる。

Q7.移住・二地域居住先選択時の重視点 ※全体ベース



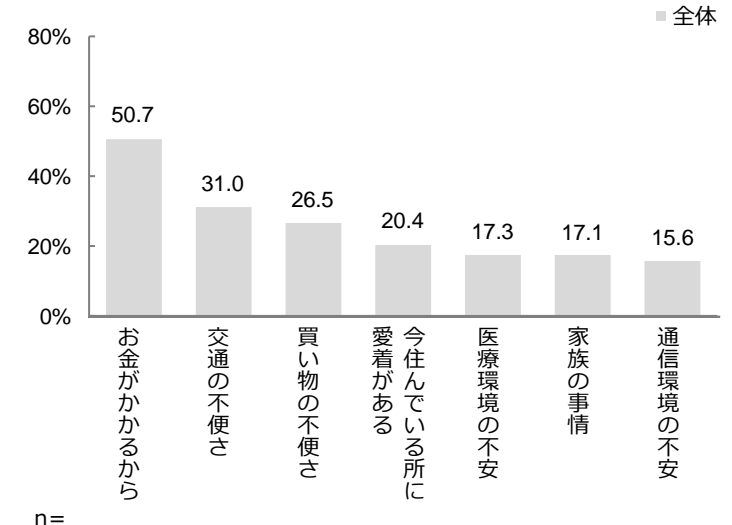
n=30以上の場合



割付別	n=	快適な住まい (住環境)	生活コストの安さ	買い物の不便がない	交通アクセスの良さ	テレワークに適した環境	街に魅力を感じる	自然豊かな環境
全体	(422)	54.5	52.1	51.9	49.3	48.6	44.8	42.7
男性_15-29歳	(37)	29.7	37.8	29.7	51.4	45.9	35.1	27.0
男性_30代	(37)	43.2	64.9	35.1	43.2	43.2	40.5	27.0
男性_40代	(37)	40.5	48.6	59.5	51.4	62.2	45.9	48.6
男性_50代	(37)	59.5	64.9	62.2	54.1	51.4	40.5	51.4
男性_60代以上	(37)	70.3	62.2	54.1	43.2	48.6	43.2	64.9
女性_15-29歳	(37)	37.8	51.4	40.5	32.4	48.6	37.8	43.2
女性_30代	(37)	62.2	43.2	40.5	45.9	48.6	45.9	48.6
女性_40代	(37)	62.2	59.5	64.9	54.1	54.1	62.2	43.2
女性_50代	(37)	64.9	43.2	62.2	48.6	51.4	45.9	48.6
女性_60代以上	(37)	64.9	45.9	75.7	64.9	40.5	48.6	45.9
北海道への移住・二地域居住に興味がある人	(133)	49.6	47.4	44.4	44.4	46.6	42.1	41.4

※「全体」スコアで降順ソートし、上位7位までの項目を掲載

Q8.移住・二地域居住に踏み切れない理由 ※全体ベース



割付別	n=	お金がかかるから	交通の不便さ	買い物の不便さ	愛着がある	今住んでいる所に	医療環境の不安	家族の事情	通信環境の不安
全体	(422)	50.7	31.0	26.5	20.4	20.4	17.3	17.1	15.6
男性_15-29歳	(37)	37.8	24.3	32.4	13.5	8.1	13.5	18.9	18.9
男性_30代	(37)	29.7	29.7	13.5	13.5	18.9	13.5	13.5	13.5
男性_40代	(37)	64.9	29.7	18.9	18.9	18.9	18.9	18.9	21.6
男性_50代	(37)	56.8	24.3	27.0	16.2	21.6	16.2	16.2	-
男性_60代以上	(37)	51.4	32.4	27.0	27.0	35.1	18.9	18.9	18.9
女性_15-29歳	(37)	48.6	29.7	21.6	13.5	8.1	18.9	21.6	21.6
女性_30代	(37)	62.2	27.0	27.0	18.9	10.8	18.9	18.9	13.5
女性_40代	(37)	43.2	37.8	35.1	27.0	24.3	18.9	21.6	21.6
女性_50代	(37)	48.6	32.4	24.3	21.6	13.5	21.6	16.2	16.2
女性_60代以上	(37)	56.8	37.8	37.8	29.7	21.6	18.9	18.9	16.2
北海道への移住・二地域居住に興味がある人	(133)	52.6	33.8	28.6	19.5	19.5	17.3	17.3	14.3

※「全体」スコアで降順ソートし、上位7位までの項目を掲載

函館市への移住・二地域居住の興味度

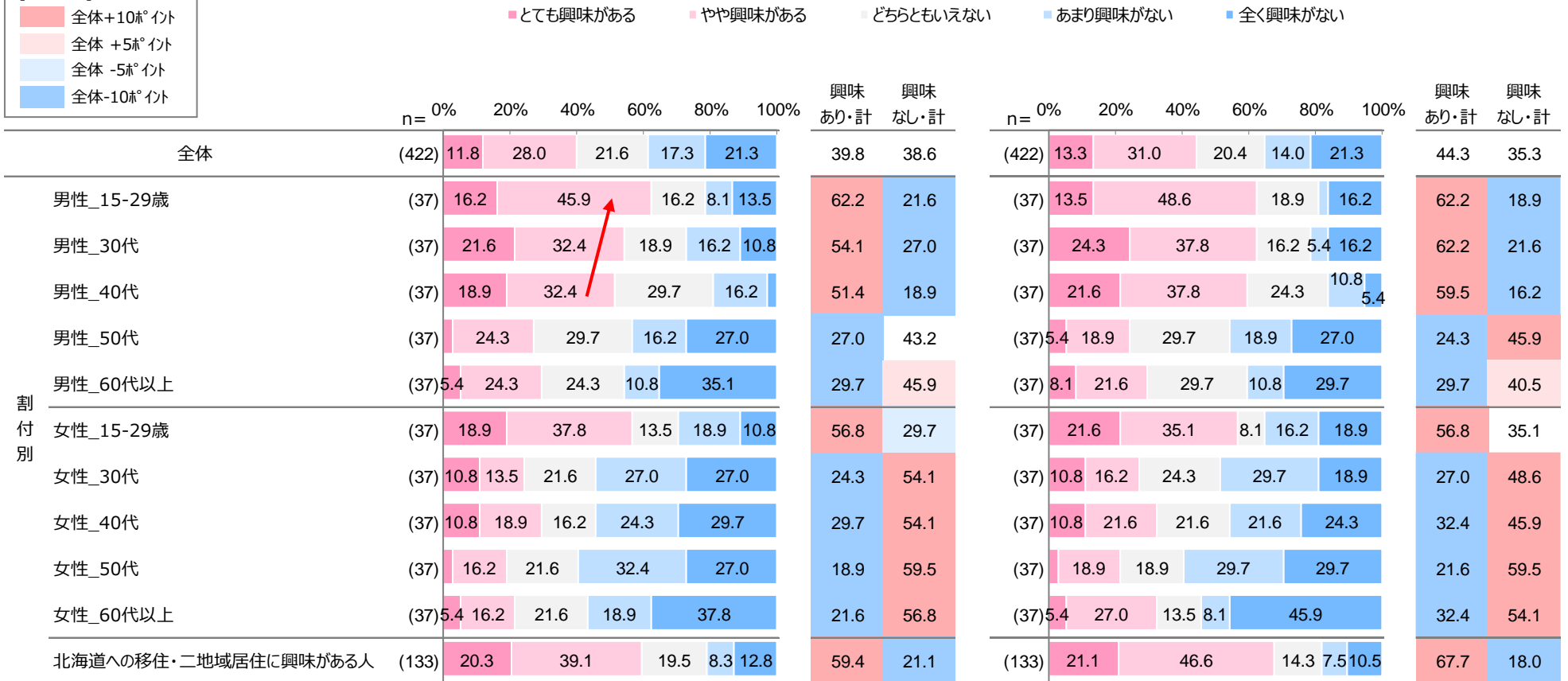
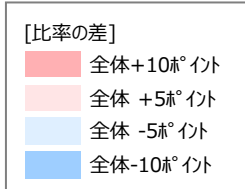
■ 函館市への移住・二地域居住の興味度は、男性15～49歳、女性15-29歳が50%を超えて高く、ターゲット層となりえる。

- ✓ 函館市への移住・二地域居住の興味度ともに、男性では50代、女性では30代を境にスコアが割れている。
“男性15-29歳～40代”の「興味あり・計」は50%を超え、“女性15-29歳”の「興味あり・計」は57%。
- ✓ サンプル数が少ないため誤差の範囲内ともいえるが、移住と二地域居住の「興味あり・計」のスコアを比較すると二地域居住の「興味あり・計」のスコアの方が僅かに高いことから、移住よりは二地域居住への興味の方が高い可能性が考えられる。

Q11S1.函館市への移住興味度 ※全体ベース

Q11S2.函館市への二地域居住興味度 ※全体ベース

n=30以上の場合



※3.0%未満のスコアレベルは非表示

※興味あり・計：「とても興味がある」+「やや興味がある」

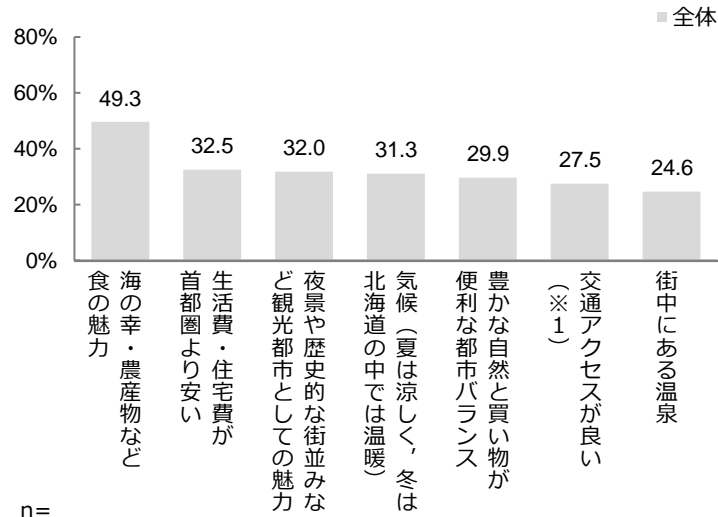
※興味なし・計：「あまり興味がない」～「興味あり・計」

函館市への移住・二地域居住に興味がある理由/不安

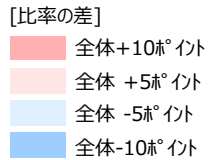
■ 函館市への移住・二地域居住の興味要素は「食」、不安要素は「冬の寒さや雪」が大きい。

- ✓ 函館市に興味がある理由は、共通で「海の幸・農産物など食の魅力」がトップ。「生活費・住宅費が首都圏より安い」や「観光都市としての魅力」なども上位にあがる。
- ✓ 函館市への移住・二地域居住の不安は、共通で「冬の寒さや雪」がトップ。「首都圏との距離が遠い」「費用」なども上位にあがる。
“男性15-29歳”では、「地域コミュニティへのなじみややすさ」が「冬の寒さや雪」と同程度で高く、人との関わりに不安を抱いている様子が伺える。

Q12. 函館市に興味がある理由 ※全体ベース



n=30以上の場合

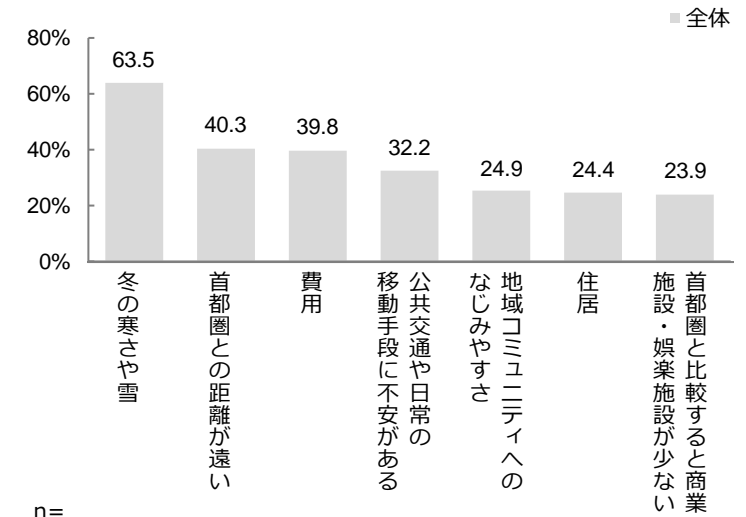


	n=	食の魅力	海の幸・農産物など	首都圏より安い	生活費・住宅費が	ど観光都市としての魅力	夜景や歴史的な街並みなど	北海道の中では温暖	気候(夏は涼しく、冬は)	北海道の中では温暖)	便利な都市バランス	豊かな自然と買い物が良い	(※1)	交通アクセスが良い	街中にある温泉
全体	(422)	49.3	32.5	32.0	31.3	29.9	27.5	24.6							
男性_15-29歳	(37)	48.6	24.3	24.3	18.9	13.5	32.4	29.7							
男性_30代	(37)	40.5	35.1	27.0	29.7	21.6	27.0	27.0							
男性_40代	(37)	48.6	32.4	16.2	24.3	35.1	29.7	24.3							
男性_50代	(37)	43.2	29.7	40.5	24.3	29.7	24.3	24.3							
男性_60代以上	(37)	62.2	40.5	40.5	40.5	37.8	32.4	35.1							
女性_15-29歳	(37)	45.9	29.7	32.4	35.1	24.3	32.4	24.3							
女性_30代	(37)	37.8	21.6	21.6	24.3	37.8	29.7	21.6							
女性_40代	(37)	62.2	43.2	35.1	32.4	29.7	18.9	21.6							
女性_50代	(37)	35.1	37.8	35.1	18.9	29.7	18.9	16.2							
女性_60代以上	(37)	56.8	29.7	45.9	51.4	29.7	18.9	21.6							
北海道への移住・二地域居住に興味がある人	(133)	50.4	33.1	30.1	35.3	33.8	32.3	23.3							

※1：市内中心部から空港まで約20分，新幹線など

Q13. 函館市への移住・二地域居住に対する不安 ※全体ベース

※全体ベース



	n=	冬の寒さや雪	首都圏との距離が遠い	費用	移動手段に不安がある	公共交通や日常の	なじみややすさ	地域コミュニティへの	住居	施設・娯楽施設が少ない	首都圏と比較すると商業
全体	(422)	63.5	40.3	39.8	32.2	24.9	24.4	23.9			
男性_15-29歳	(37)	35.1	27.0	21.6	18.9	32.4	18.9	13.5			
男性_30代	(37)	62.2	37.8	37.8	27.0	18.9	18.9	21.6			
男性_40代	(37)	64.9	40.5	48.6	27.0	21.6	37.8	21.6			
男性_50代	(37)	75.7	37.8	45.9	32.4	24.3	27.0	16.2			
男性_60代以上	(37)	73.0	48.6	37.8	29.7	21.6	21.6	29.7			
女性_15-29歳	(37)	40.5	37.8	18.9	32.4	27.0	27.0	29.7			
女性_30代	(37)	64.9	43.2	35.1	45.9	16.2	16.2	21.6			
女性_40代	(37)	73.0	45.9	37.8	43.2	32.4	13.5	24.3			
女性_50代	(37)	78.4	32.4	43.2	29.7	29.7	16.2	32.4			
女性_60代以上	(37)	81.1	51.4	51.4	45.9	21.6	35.1	18.9			
北海道への移住・二地域居住に興味がある人	(133)	54.1	35.3	41.4	30.1	26.3	26.3	31.6			

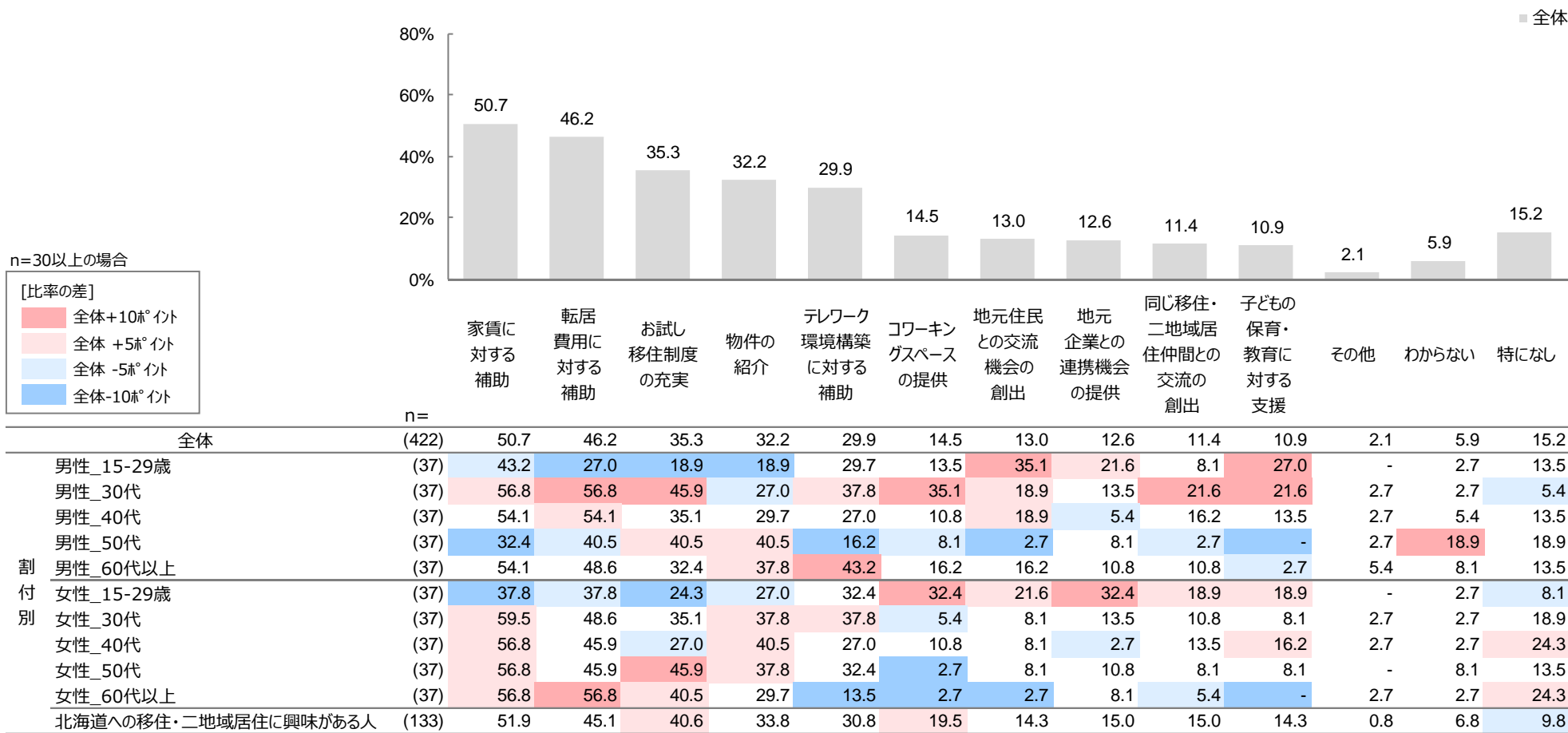
※「全体」スコアで降順ソートし、上位7位までの項目を掲載

函館市への移住・二地域居住の前向きな検討に必要な支援

■ 函館への移住・二地域居住に必要な支援は「費用面の支援（家賃・転居費用）」が大きい。

- ✓ 函館市への移住・二地域居住に必要な支援は、共通で「家賃に対する補助」「転居費用に対する補助」など費用面の支援が上位。
- ✓ 男女ともに“15-29歳”では、「地元住民との交流機会の創出」のスコアが他年代より高く、若年層は人との関わりも重視する様子が伺える。
- ✓ 函館市への移住・二地域居住の興味度の高かった“女性15-29歳”は「テレワーク環境構築に対する補助」「ワーキングスペースの提供」「地元企業との連携機会の提供」などの、仕事面の支援のニーズも高い。

Q14.函館市への移住・二地域居住の前向きな検討に必要な支援 ※全体ベース



※「全体」スコアで降順ソート

函館市への移住・二地域居住に興味がある人のプロフィール

■ 情報通信業やITエンジニアなどリモートワークが浸透している業種・職種からの興味が強く、興味要素は「食」が大きい。

- ✓ 属性では、東京出身・所在の一人暮らしの方/仕事は情報通信業やITエンジニア/函館を訪問したことがある方が多い。
- ✓ 興味のあるエリアでは、移住・二地域居住共通で「北海道」が突出して高い。
- ✓ 移住・二地域居住の価値観は割付別と結果に大きな差はなく、重視点としては「交通アクセス」「生活コスト」「快適な住まい」などが上位で、函館市の興味要素は「食」。

プロフィール ※函館市への移住・二地域居住に興味がある人（とても興味がある+やや興味がある）ベース

属性

WHO

※各項目TOPの項目を抜粋

- ・ 出身地/所在地：東京
- ・ 同居家族：一人暮らし

WORK

- ・ 業種：情報通信業
- ・ 職種：ITエンジニア
- ・ 従業員数：1～10名

VISIT

- ・ 函館訪問回数：1～3回

興味のあるエリア

※SQ3の合算データを使用

移住

1. 北海道 (47.0%)
2. 沖縄県 (26.2%)
3. 東京都 (14.3%)
3. 長野県 (14.3%)

二地域居住

1. 北海道 (48.1%)
2. 沖縄県 (29.9%)
3. 神奈川県 (13.4%)

移住・二地域居住の価値観

移住

◆ 重視点 (Q7)

1. 交通アクセスの良さ (50.6%)
2. 生活コストの安さ (49.4%)
3. 快適な住まい/買い物の不便がない (48.8%)

◆ 函館市に興味がある理由 (Q12)

1. 食の魅力 (55.4%)
2. 生活費・住宅費が首都圏より安い (36.9%)
3. 交通アクセスが良い (35.1%)

◆ 函館市への不安 (Q13)

1. 冬の寒さや雪 (57.1%)
2. 首都圏との距離が遠い (36.9%)
3. 費用 (36.3%)

◆ 必要な支援 (Q14)

1. 家賃に対する補助 (55.4%)
2. 転居費用に対する補助 (48.2%)
3. お試し移住制度の充実 (41.1%)

二地域居住

◆ 重視点 (Q7)

1. 快適な住まい (51.3%)
2. 交通アクセスの良さ (50.3%)
3. 生活コストの安さ (49.2%)

◆ 函館市に興味がある理由 (Q12)

1. 食の魅力 (57.2%)
2. 観光都市としての魅力 (36.9%)
3. 交通アクセスが良い (35.3%)

◆ 函館市への不安 (Q13)

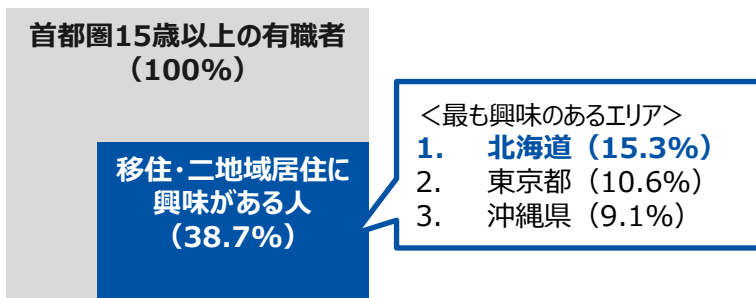
1. 冬の寒さや雪 (59.4%)
2. 首都圏との距離が遠い (40.1%)
3. 費用 (38.5%)

◆ 必要な支援 (Q14)

1. 家賃に対する補助 (59.4%)
2. 転居費用に対する補助 (50.3%)
3. お試し移住制度の充実 (42.8%)

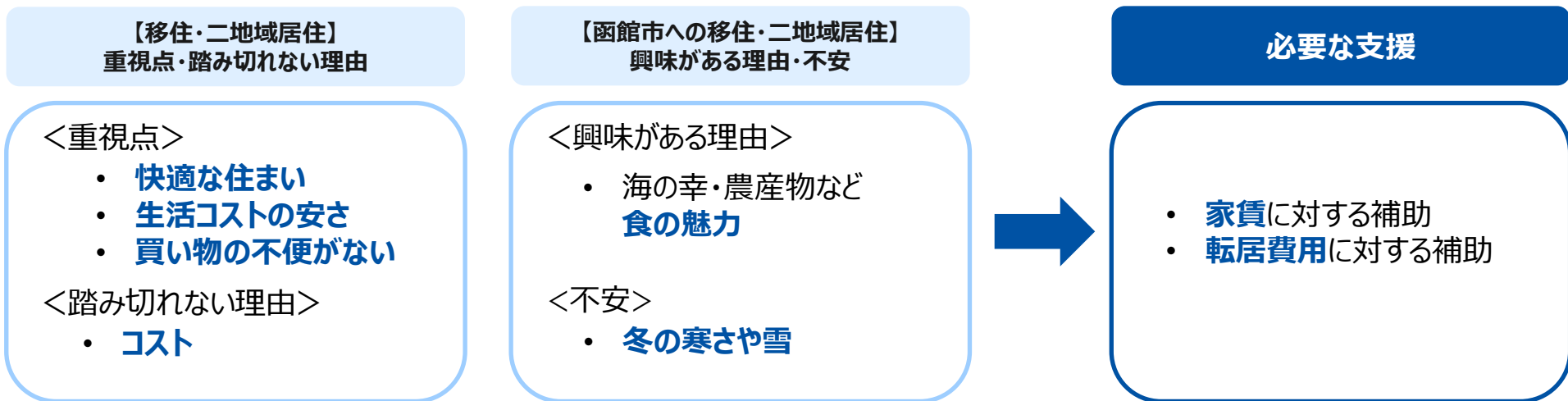
1 ターゲットボリューム

移住・二地域居住に興味がある人は40%弱。特に**男性若年層（15-39歳）**がコアターゲットになりえる。
また、最も興味のあるエリアは「北海道」が1位だったため、函館市の魅力を訴求することで移住・二地域居住のポテンシャルはあるのではないかと考えられる。



2 移住・二地域居住における価値観

重視点・二地域居住に踏み切れない理由として**費用面の障壁**が大きいと見られるため、**家賃や転居費用に対する補助が必要**だと考えられる。
函館市の魅力は「食」、不安は「冬の寒さや雪」であるため、**食の魅力**を伝えつつ、**冬の寒さへの不安**を払拭させることが重要である。



調査結果の詳細

1. 事前調査

リモートワーク状況

SQ1 あなたは現在リモートワークを行っていますか。リモートワークを行っている方は、頻度について最もあてはまるものをお選びください。

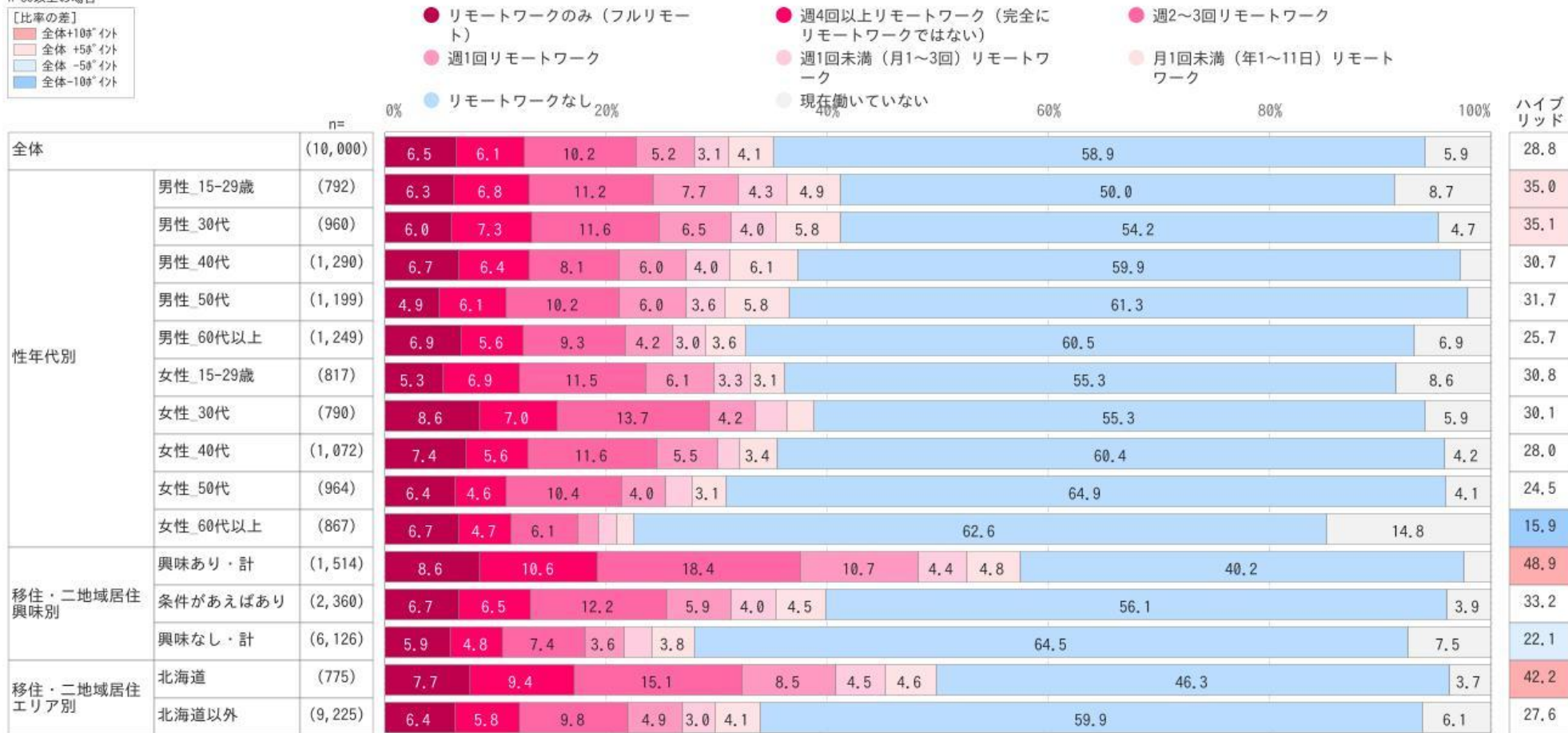
※リモートワークとは、オフィスに会社せず、オフィス以外の場所で働くことを指します。※兼業されている方はリモートワークしているものについてお答えください。

SA

※全体ベース

n=30以上の場合

[比率の差]	
全体+10%ポイント	全体+5%ポイント
全体-5%ポイント	全体-10%ポイント



※ハイブリッド：「週4回以上リモートワーク (完全にリモートワークではない)」～「月1回未満 (年1~11日) リモートワーク」

移住・二地域居住興味度

SQ2 あなたは移住・二地域居住を行いたいと思いますか。※二地域居住とは、主な生活拠点とは別の特定の地域に生活拠点（ホテル等も含む。）をもうける暮らし方のことです。
 ※既に移住・二地域居住を経験されている方は現在の気持ちに当てはまるものをお選びください。

SA

※全体ベース

n=30以上の場合

[比率の差]	
全体+10%ポイント	全体+5%ポイント
全体-5%ポイント	全体-10%ポイント

- とても興味があり、すぐにでもしたい
- 興味があり、ゆくゆくはしたい
- 条件が合えば、ありだとは思
- あまり興味がなく、恐らくしないと思う
- 興味がなく、したくない
- 考えられない、絶対にしたくない



※興味あり・計：「とても興味があり、すぐにでもしたい」+「興味があり、ゆくゆくはしたい」
 ※興味なし・計：「あまり興味がなく、恐らくしないと思う」～「考えられない、絶対にしたくない」

【合算】興味のある移住・二地域居住エリア①

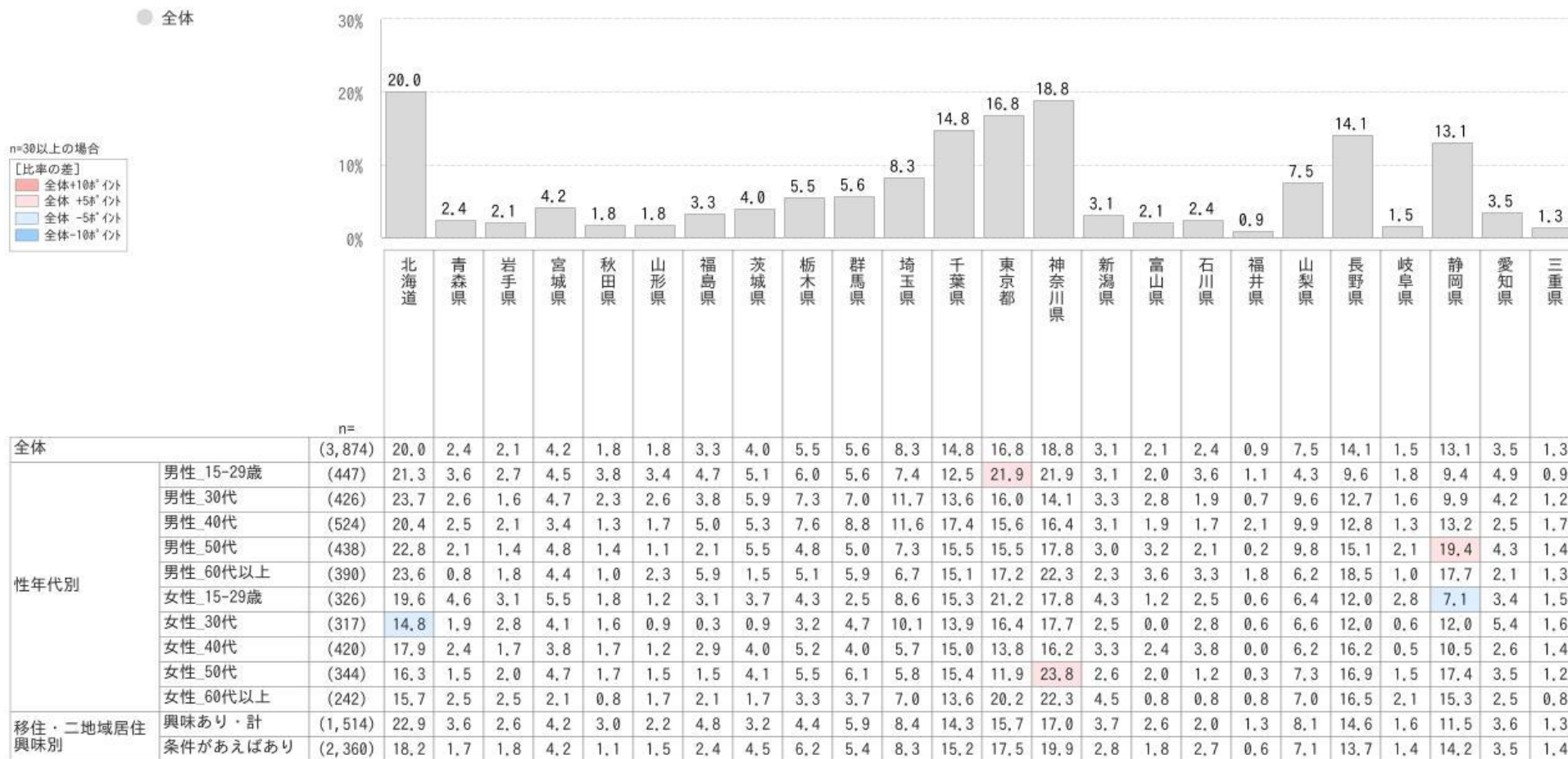
SQ3 ▼前問で「興味がある」「条件があえばあり」と回答した方にお伺いします。どの都道府県への移住・二地域居住に興味がありますか。上位3つまでお選びください。

※既に移住・二地域居住を経験されている方は現在の気持ちに当てはまるものをお選びください。

1-3位合算

MA

※移住・二地域居住に興味がある人ベース

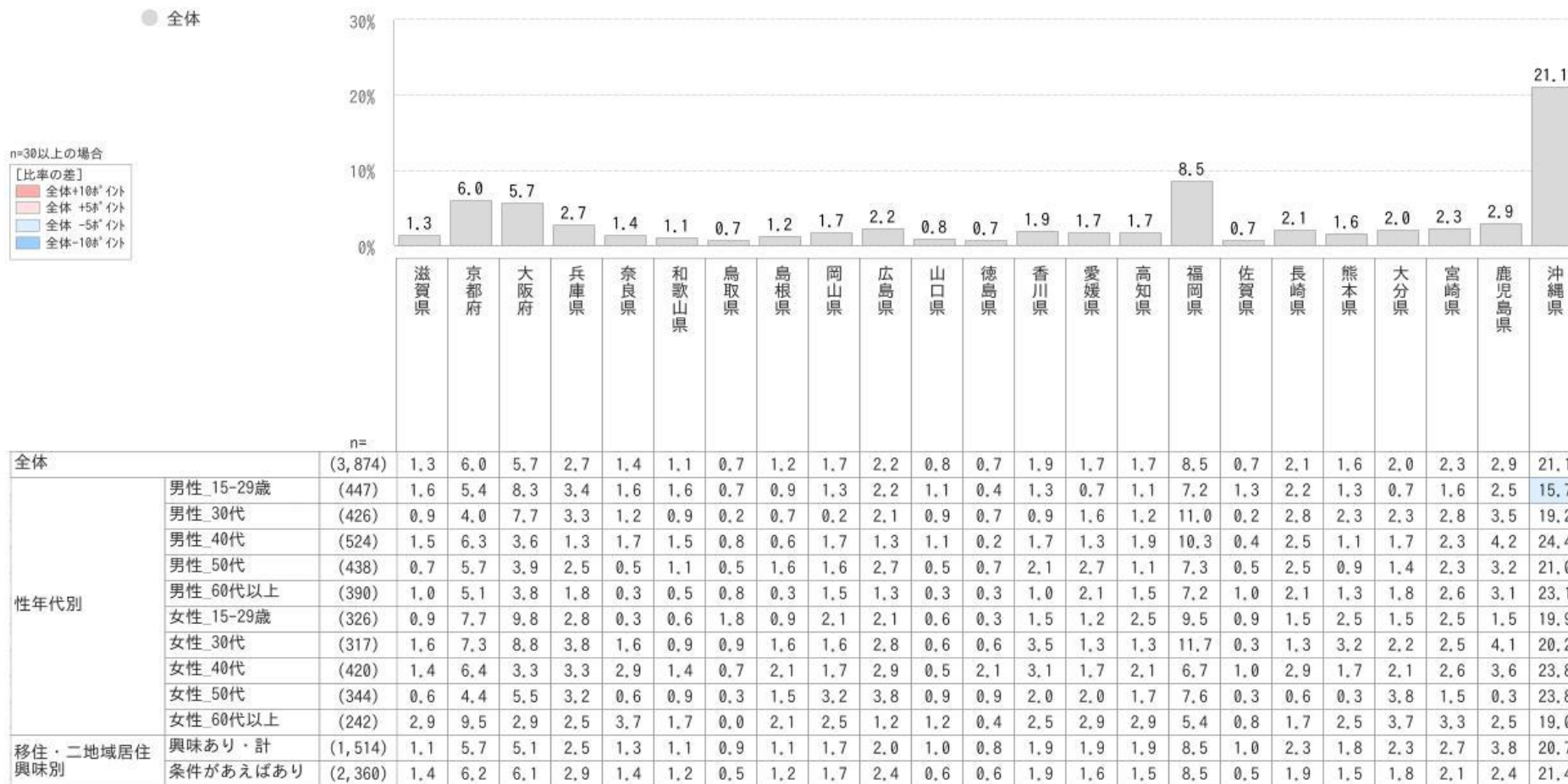


【合算】興味のある移住・二地域居住エリア②

SQ3 ▼前問で「興味がある」「条件があえばあり」と回答した方にお伺いします。どの都道府県への移住・二地域居住に興味がありますか。上位3つまでお選びください。
 ※既に移住・二地域居住を経験されている方は現在の気持ちに当てはまるものをお選びください。
 1-3位合算

MA

※移住・二地域居住に興味がある人ベース



【1位】興味のある移住・二地域居住エリア①

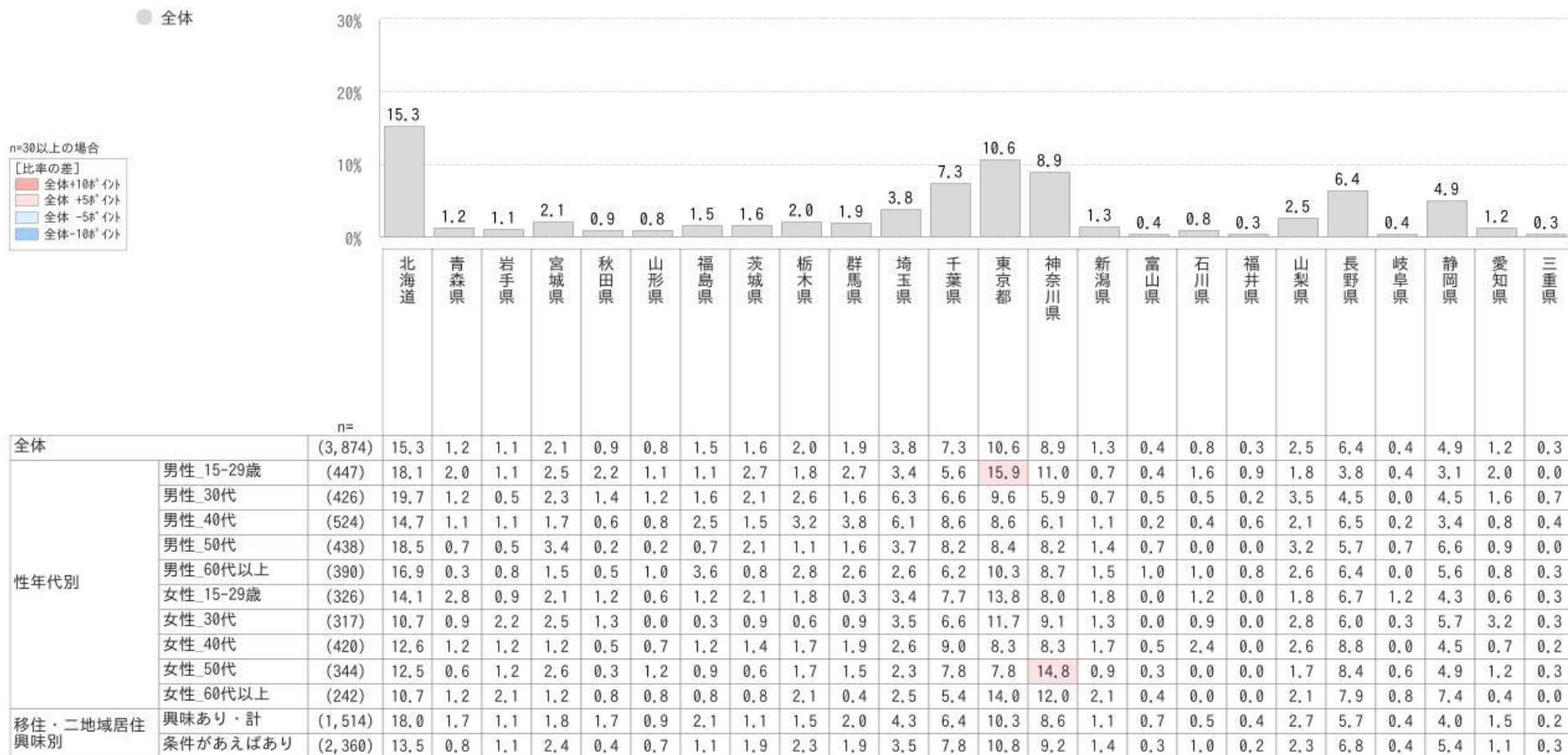
SQ3S1 ▼前問で「興味がある」「条件があえばあり」と回答した方にお伺いします。どの都道府県への移住・二地域居住に興味がありますか。上位3つまでお選びください。

※既に移住・二地域居住を経験されている方は現在の気持ちに当てはまるものをお選びください。

1位/番目

SA

※移住・二地域居住に興味がある人ベース



【1位】興味のある移住・二地域居住エリア②

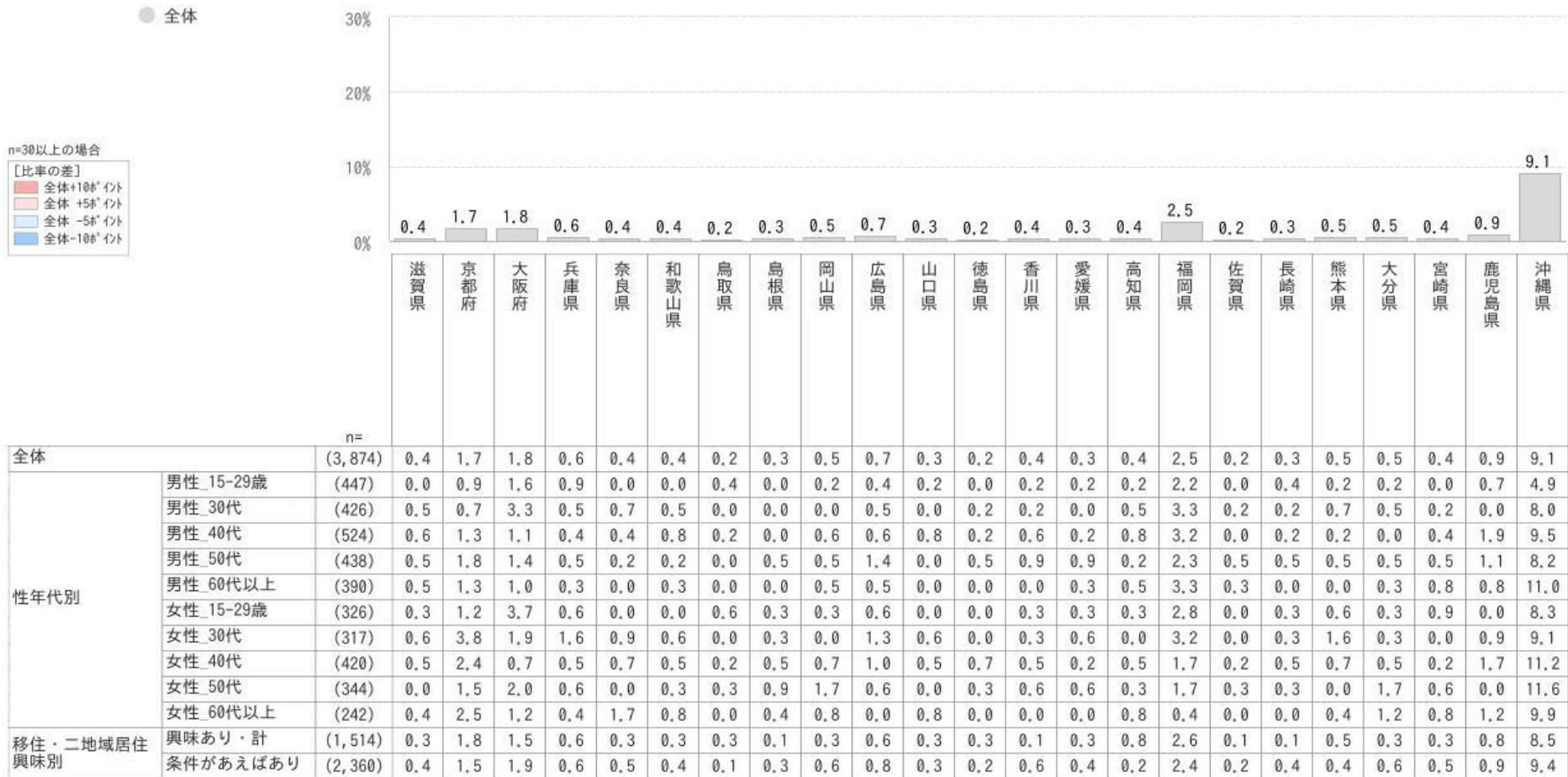
SQ3S1 ▼前問で「興味がある」「条件があえばあり」と回答した方にお伺いします。どの都道府県への移住・二地域居住に興味がありますか。上位3つまでお選びください。

※既に移住・二地域居住を経験されている方は現在の気持ちに当てはまるものをお選びください。

1位/番目

SA

※移住・二地域居住に興味がある人ベース

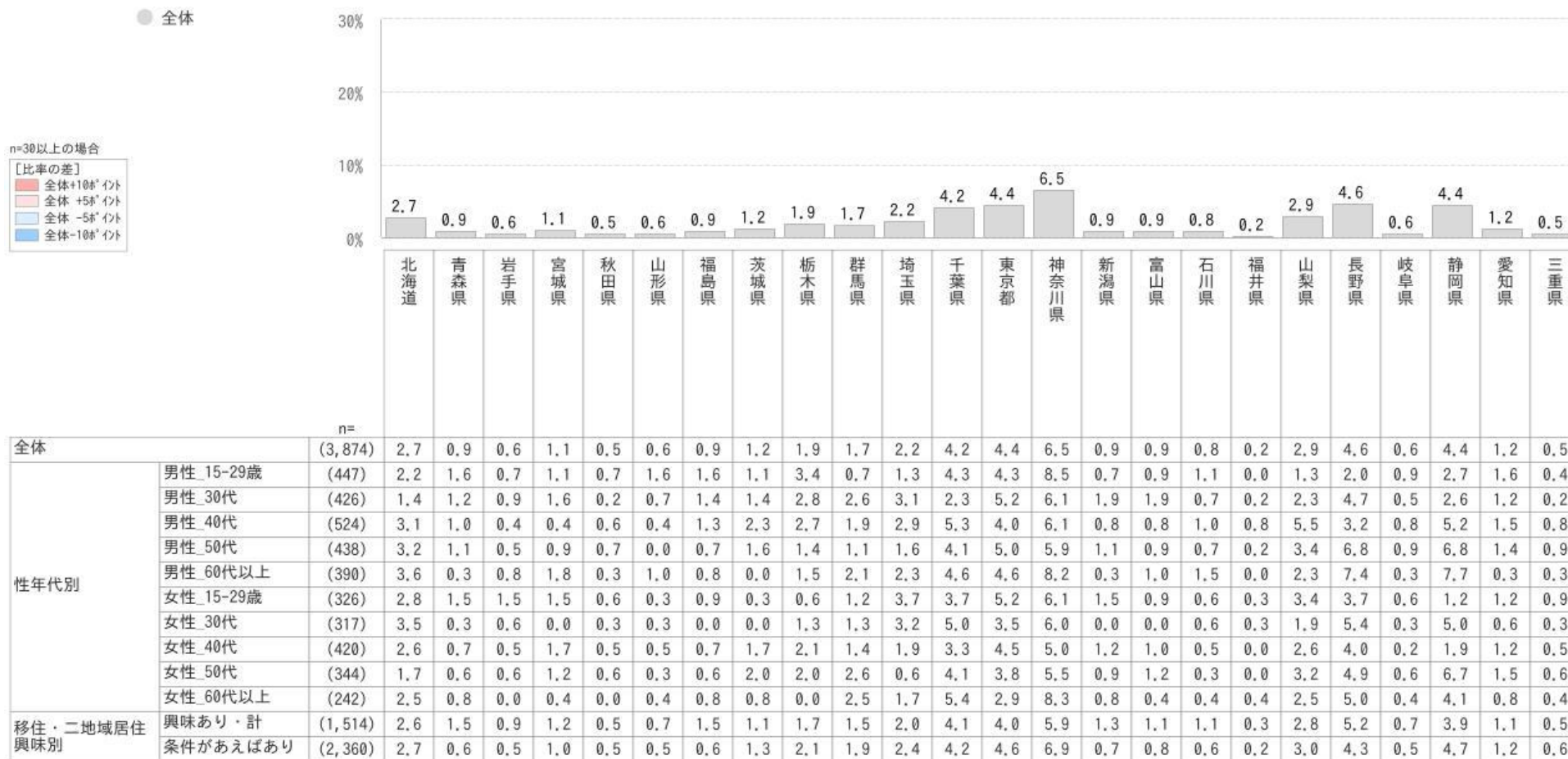


【2位】興味のある移住・二地域居住エリア①

SQ3S2 ▼前問で「興味がある」「条件があえばあり」と回答した方にお伺いします。どの都道府県への移住・二地域居住に興味がありますか。上位3つまでお選びください。
 ※既に移住・二地域居住を経験されている方は現在の気持ちに当てはまるものをお選びください。
 2位/番目

SA

※移住・二地域居住に興味がある人ベース

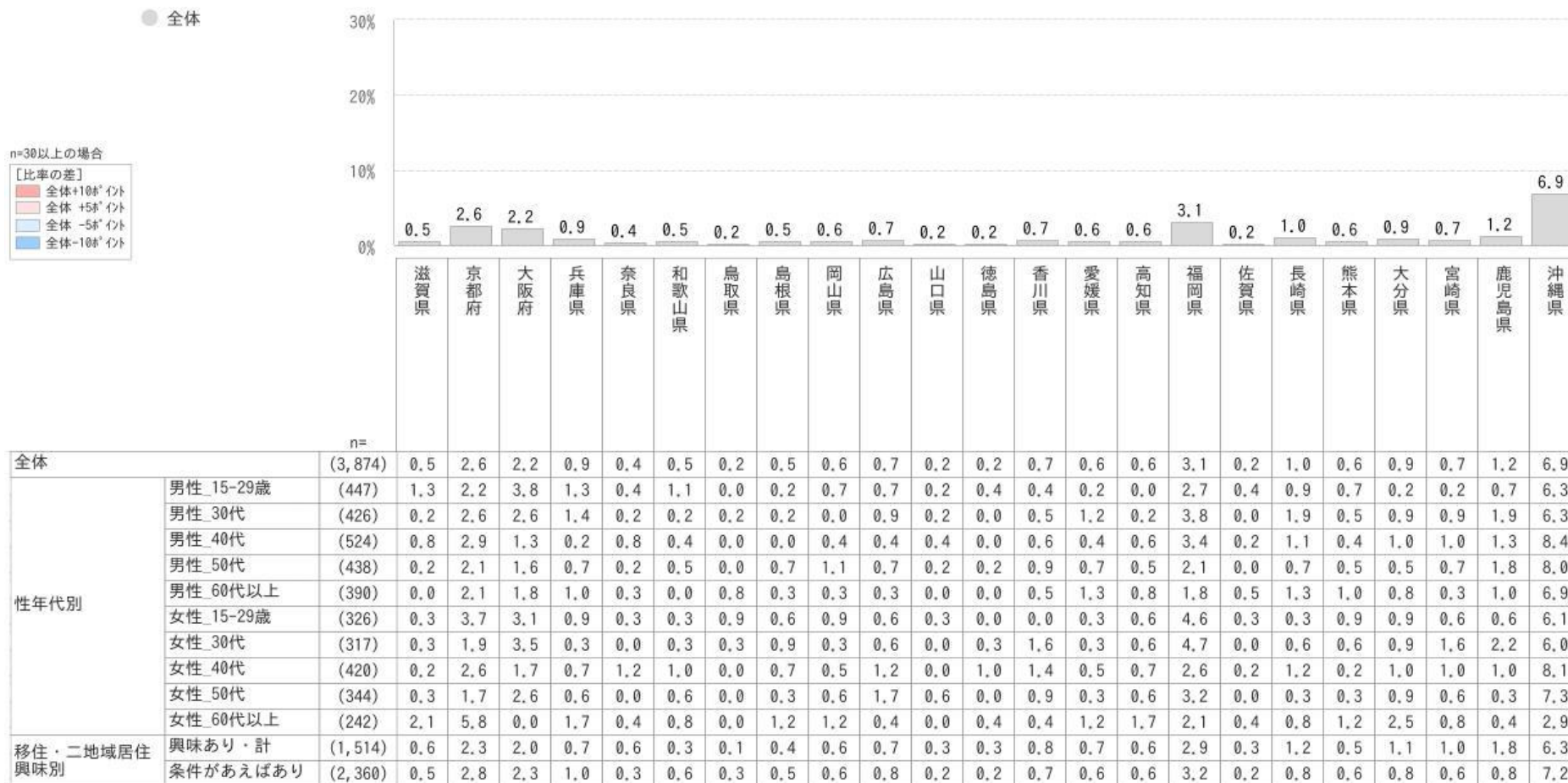


【2位】興味のある移住・二地域居住エリア②

SQ3S2 ▼前問で「興味がある」「条件があえばあり」と回答した方にお伺いします。どの都道府県への移住・二地域居住に興味がありますか。上位3つまでお選びください。
 ※既に移住・二地域居住を経験されている方は現在の気持ちに当てはまるものをお選びください。
 2位/番目

SA

※移住・二地域居住に興味がある人ベース

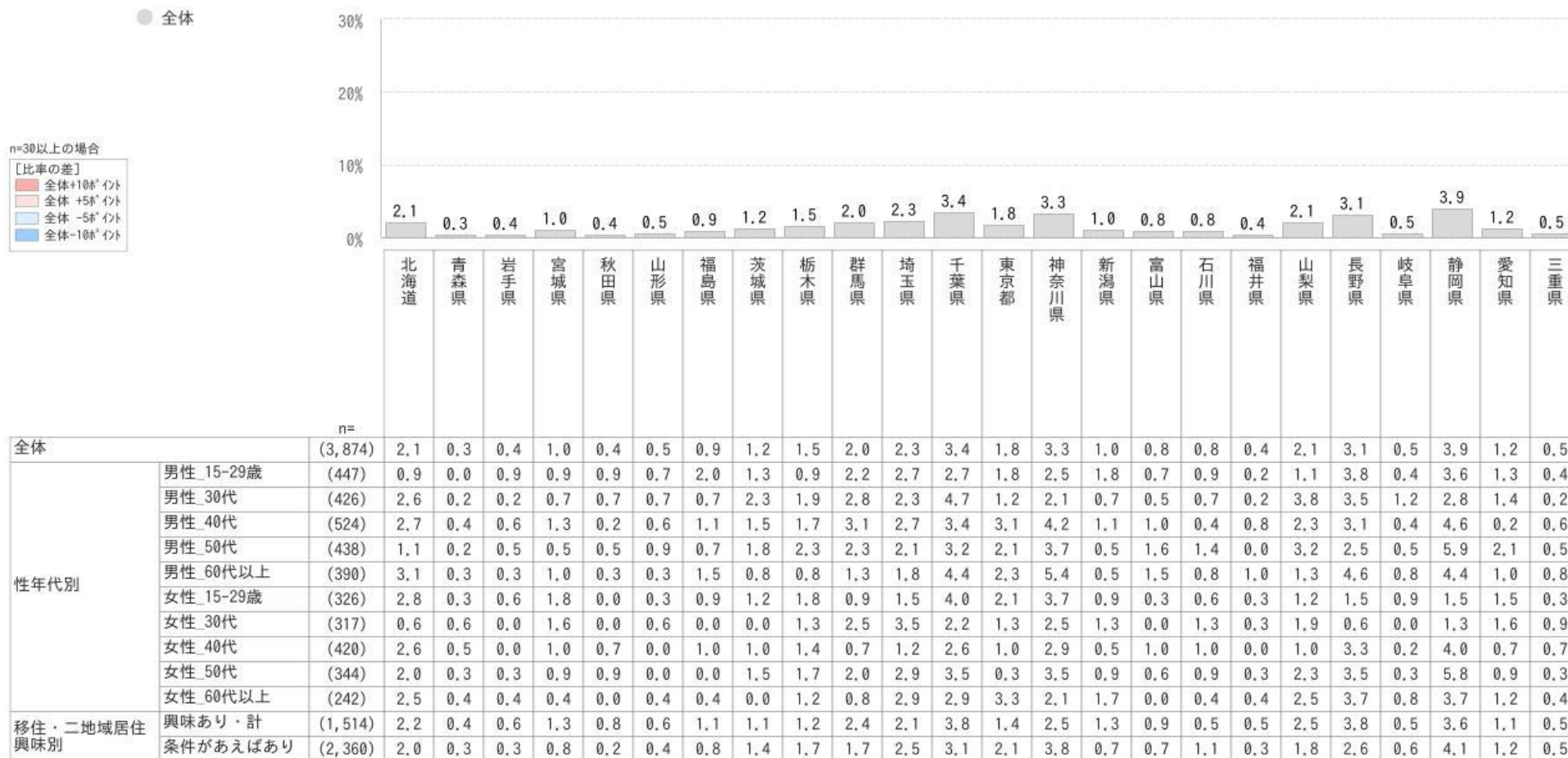


【3位】興味のある移住・二地域居住エリア①

SQ3S3 ▼前問で「興味がある」「条件があえばあり」と回答した方にお伺いします。どの都道府県への移住・二地域居住に興味がありますか。上位3つまでお選びください。
 ※既に移住・二地域居住を経験されている方は現在の気持ちに当てはまるものをお選びください。
 3位/番目

SA

※移住・二地域居住に興味がある人ベース



【3位】興味のある移住・二地域居住エリア②

SQ3S3 ▼前問で「興味がある」「条件があえばあり」と回答した方にお伺いします。どの都道府県への移住・二地域居住に興味がありますか。上位3つまでお選びください。
 ※既に移住・二地域居住を経験されている方は現在の気持ちに当てはまるものをお選びください。
 3位/番目

SA

※移住・二地域居住に興味がある人ベース



		n=	滋賀県	京都府	大阪府	兵庫県	奈良県	和歌山県	鳥取県	島根県	岡山県	広島県	山口県	徳島県	香川県	愛媛県	高知県	福岡県	佐賀県	長崎県	熊本県	大分県	宮崎県	鹿児島県	沖縄県
全体		(3,874)	0.3	1.7	1.7	1.3	0.5	0.2	0.3	0.4	0.6	0.8	0.3	0.2	0.8	0.7	0.7	2.9	0.3	0.9	0.6	0.6	1.2	0.9	5.2
性年代別	男性 15-29歳	(447)	0.2	2.2	2.9	1.1	1.1	0.4	0.2	0.7	0.4	1.1	0.7	0.0	0.7	0.2	0.9	2.2	0.9	0.9	0.4	0.2	1.3	1.1	4.5
	男性 30代	(426)	0.2	0.7	1.9	1.4	0.2	0.2	0.0	0.5	0.2	0.7	0.7	0.5	0.2	0.5	0.5	4.0	0.0	0.7	1.2	0.9	1.6	1.6	4.9
	男性 40代	(524)	0.2	2.1	1.1	0.8	0.6	0.4	0.6	0.6	0.8	0.4	0.0	0.0	0.6	0.8	0.6	3.6	0.2	1.1	0.6	0.8	1.0	1.0	6.5
	男性 50代	(438)	0.0	1.8	0.9	1.4	0.0	0.5	0.5	0.5	0.0	0.7	0.2	0.0	0.2	1.1	0.5	3.0	0.0	1.4	0.0	0.5	1.1	0.2	4.8
	男性 60代以上	(390)	0.5	1.8	1.0	0.5	0.0	0.3	0.0	0.0	0.8	0.5	0.3	0.3	0.5	0.5	0.3	2.1	0.3	0.8	0.3	0.8	1.5	1.3	5.1
	女性 15-29歳	(326)	0.3	2.8	3.1	1.2	0.0	0.3	0.3	0.0	0.9	0.9	0.3	0.3	1.2	0.6	1.5	2.1	0.6	0.9	0.9	0.3	0.9	0.9	5.5
	女性 30代	(317)	0.6	1.6	3.5	1.9	0.6	0.0	0.6	0.3	1.3	0.9	0.0	0.3	1.6	0.3	0.6	3.8	0.3	0.3	0.9	0.9	0.9	0.9	5.0
	女性 40代	(420)	0.7	1.4	1.0	2.1	1.0	0.0	0.5	1.0	0.5	0.7	0.0	0.5	1.2	1.0	1.0	2.4	0.5	1.2	0.7	0.7	1.4	1.0	4.5
	女性 50代	(344)	0.3	1.2	0.9	2.0	0.6	0.0	0.0	0.3	0.9	1.5	0.3	0.6	0.6	1.2	0.9	2.6	0.0	0.0	0.0	1.2	0.3	0.0	4.9
女性 60代以上	(242)	0.4	1.2	1.7	0.4	1.7	0.0	0.0	0.4	0.4	0.8	0.4	0.0	2.1	1.7	0.4	2.9	0.4	0.8	0.8	0.0	1.7	0.8	6.2	
移住・二地域居住 興味別	興味あり・計	(1,514)	0.1	1.5	1.5	1.3	0.5	0.4	0.6	0.5	0.7	0.7	0.5	0.2	1.0	1.0	0.5	2.9	0.6	1.0	0.8	0.9	1.4	1.3	5.8
	条件があえばあり	(2,360)	0.5	1.8	1.9	1.3	0.6	0.1	0.1	0.4	0.5	0.8	0.2	0.3	0.7	0.6	0.8	2.9	0.1	0.8	0.4	0.5	1.1	0.7	4.8

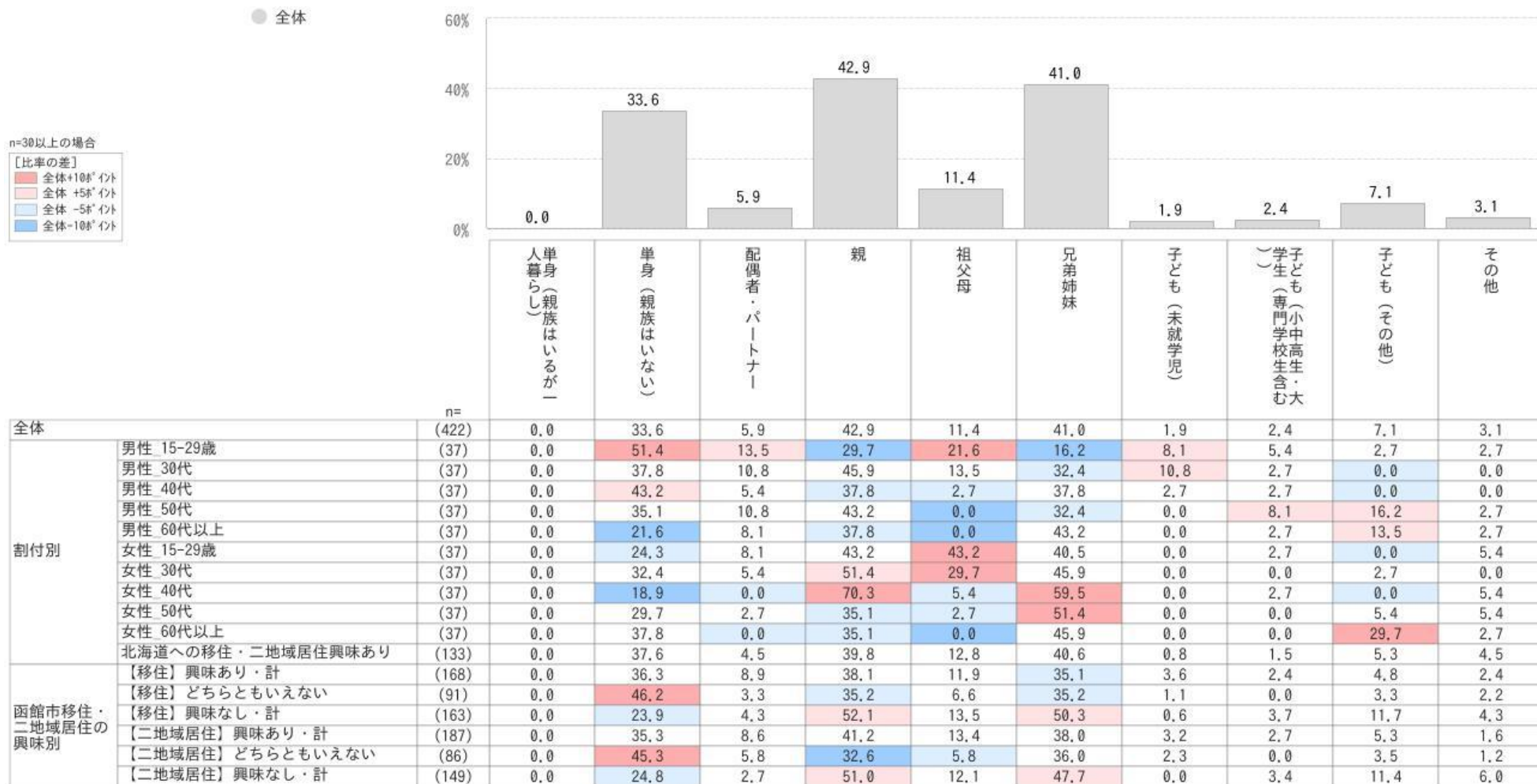
2. 本調査

別居家族

Q1S1 あなたの家族構成と、別居・同居の区分をお選びください。（それぞれいくつでも）※同居・別居どちらもあてはまる場合は、「別居」の方で選択してください。
 ※義理も含めてお答えください。※単身（親族がいない）の場合は、「別居」「同居」いずれも「単身（親族はいいない）」を選択してください。

MA

※全体ベース



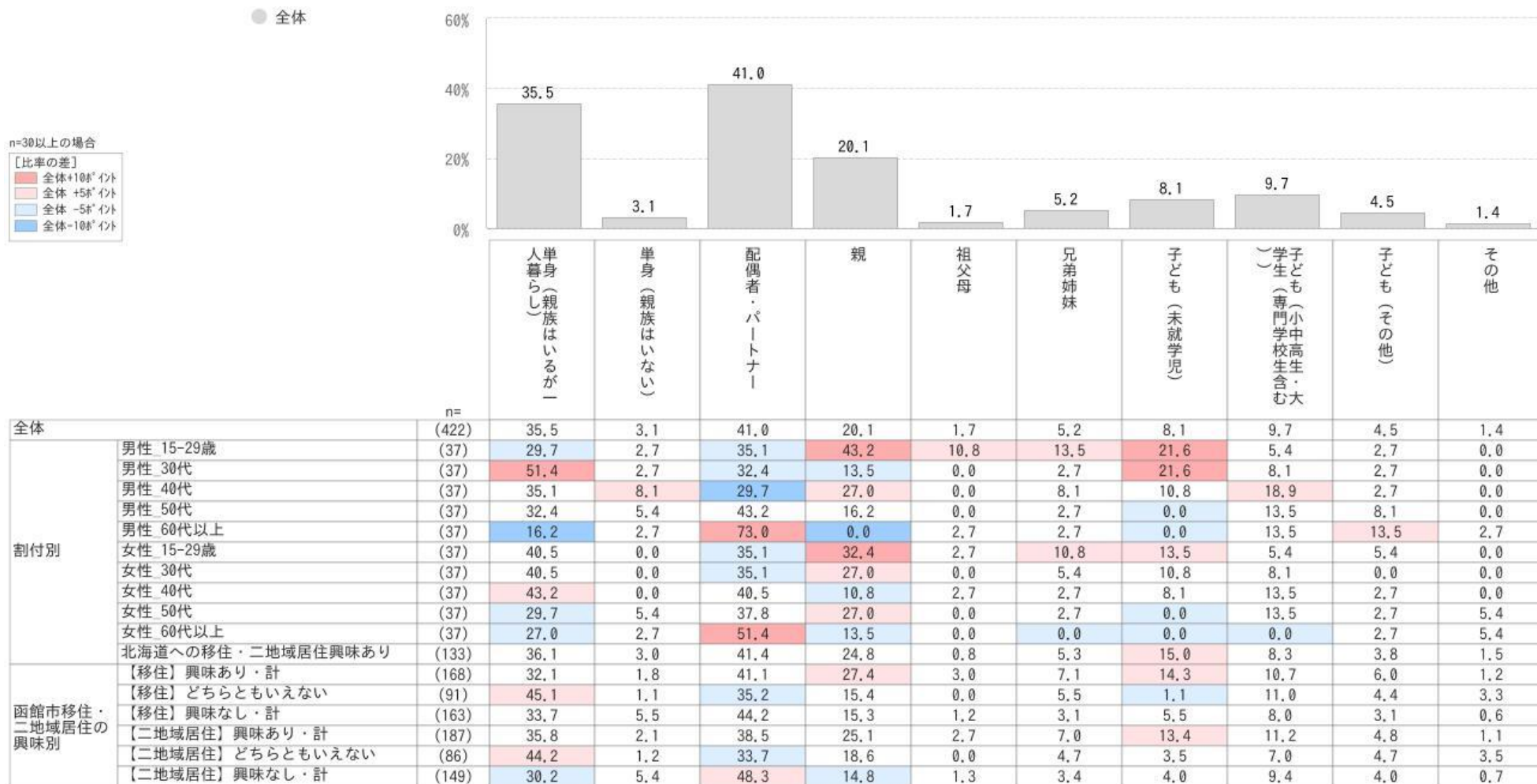
同居家族

Q1S2 あなたの家族構成と、別居・同居の区分をお選びください。（それぞれいくつでも）※同居・別居どちらもあてはまる場合は、「別居」の方で選択してください。
 ※義理も含めてお答えください。※単身（親族がいない）の場合は、「別居」「同居」いずれも「単身（親族はいいない）」を選択してください。

MA

同居

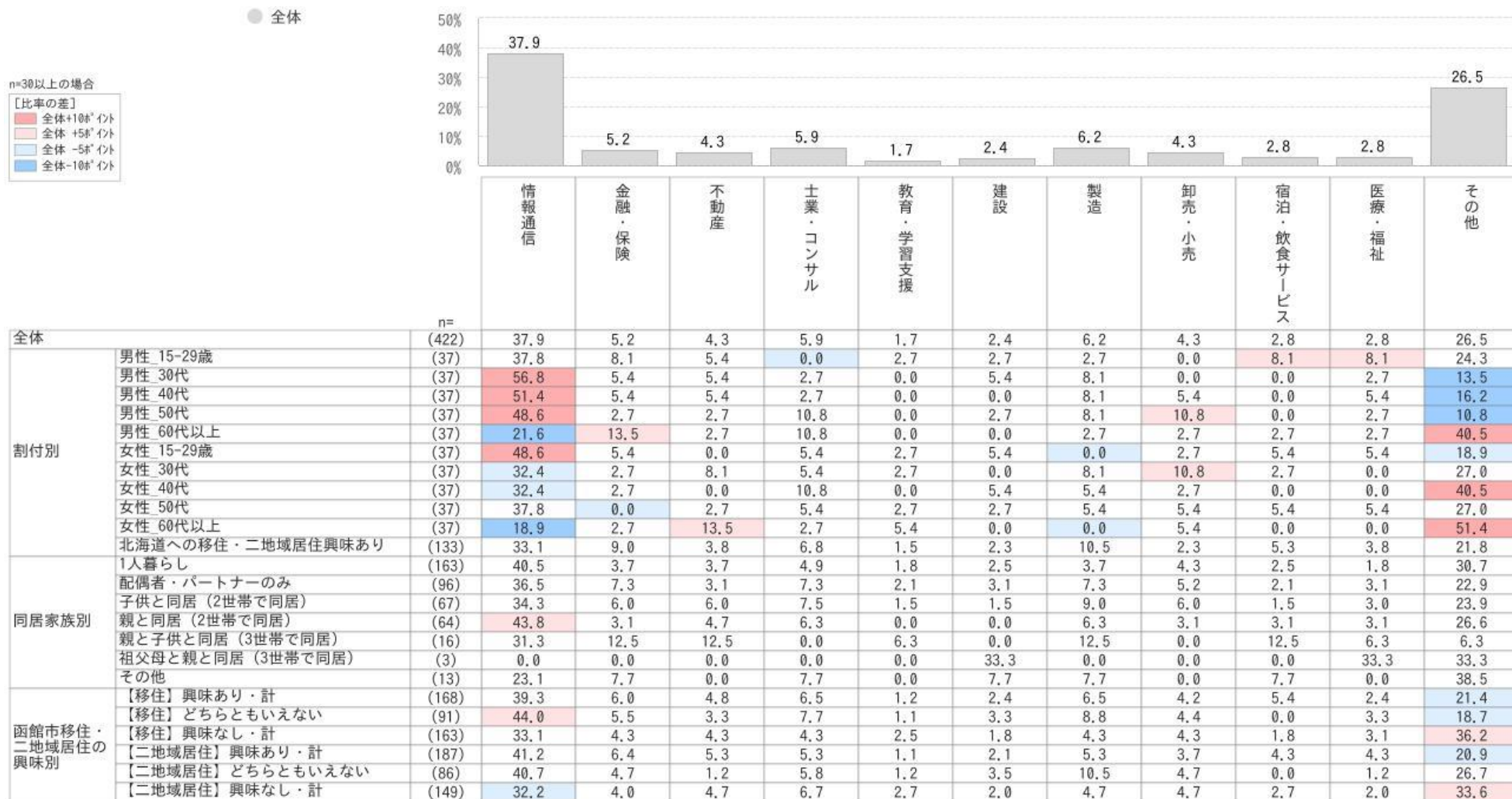
※全体ベース



Q2 あなたの業種をお選びください。※複数あてはまる場合は、メインのお仕事についてお答えください（以降の設問も同様）。

SA

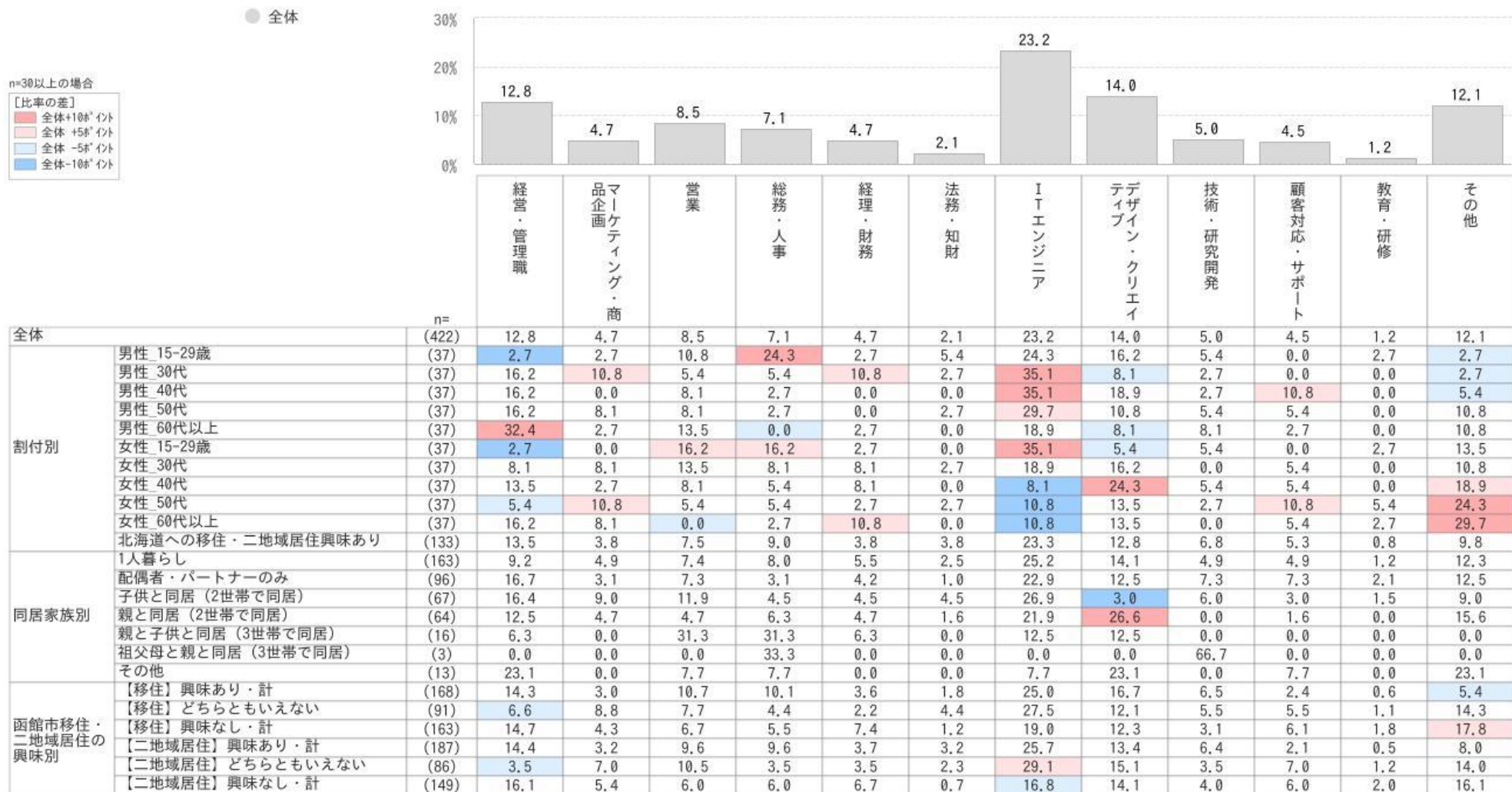
※全体ベース



Q3 あなたの職種をお選びください。

SA

※全体ベース

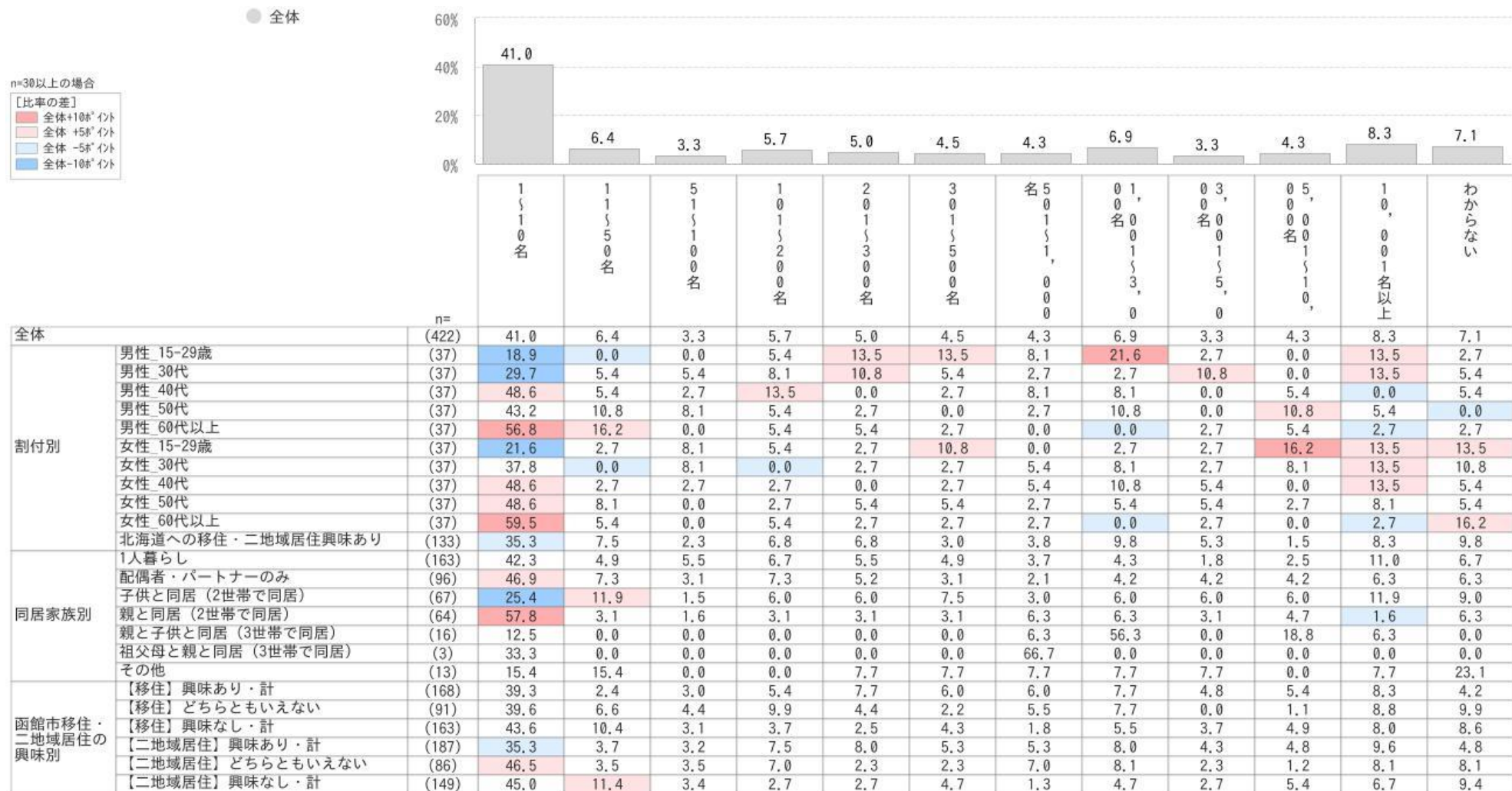


従業員数

Q4 あなたのお勤め先の従業員数（正社員数）をお選びください。※正確な人数が分からない場合、最も近いと思われるものをお選びください。
 ※勤務先企業単体の人数をお答えください。グループ企業がある場合でも、単体でお答えください。※パート・アルバイト等の人数は含めずお答えください。

SA

※全体ベース



【あなたご自身】出身地①

Q5S1 あなたご自身とご家族の出身地を教えてください。※出身地とは、その人が生まれた育った土地のことを指します。複数当てはまる場合は最も期間が長い土地をお答えください。
 ※両親や祖父母の出身地が異なる場合は、いずれか一方の出身地をお選びください。
 あなたご自身

SA

※全体ベース

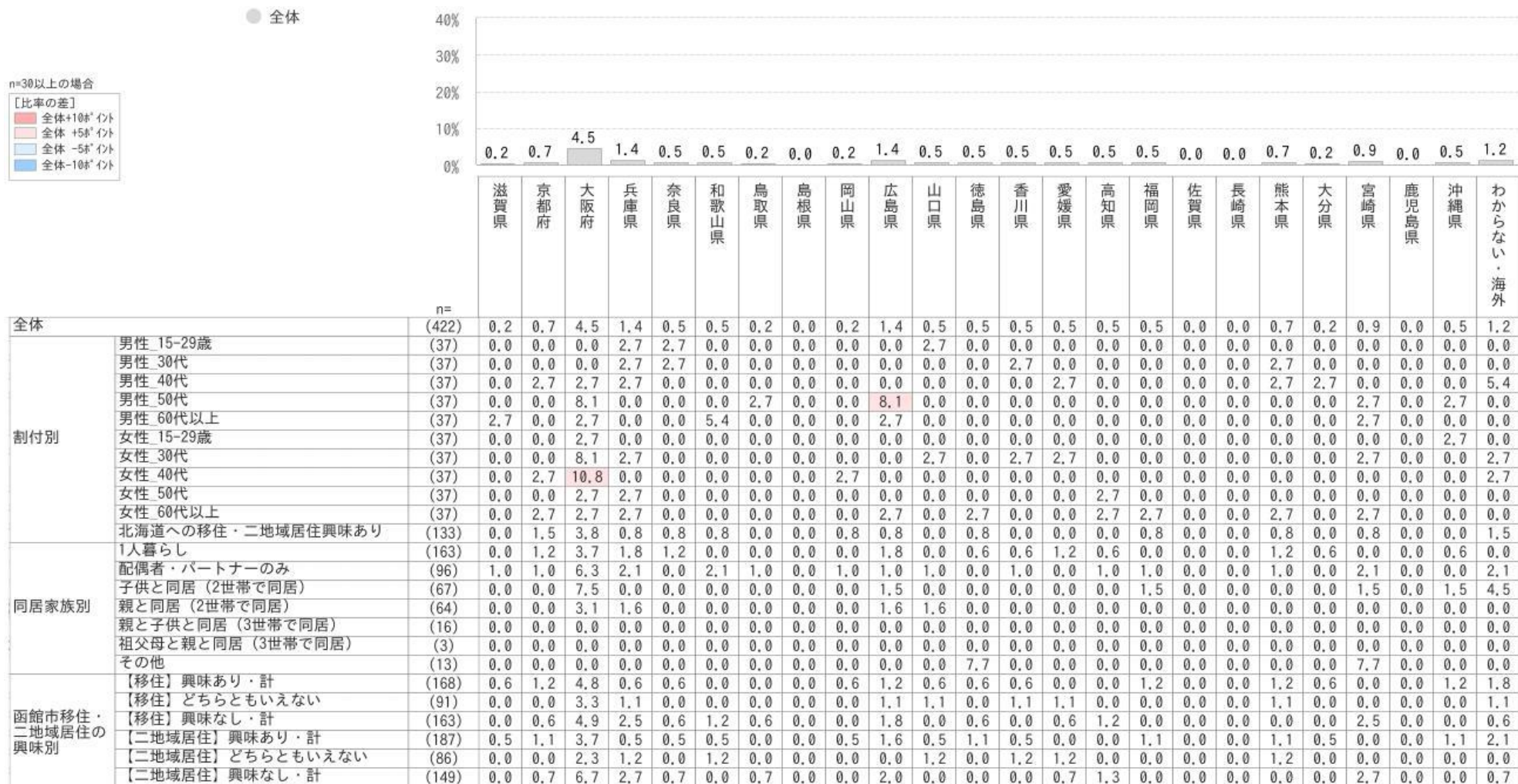


【あなたご自身】出身地②

Q5S1 あなたご自身とご家族の出身地を教えてください。※出身地とは、その人が生まれた育った土地のことを指します。複数当てはまる場合は最も期間が長い土地をお答えください。
 ※両親や祖父母の出身地が異なる場合は、いずれか一方の出身地をお選びください。
 あなたご自身

SA

※全体ベース

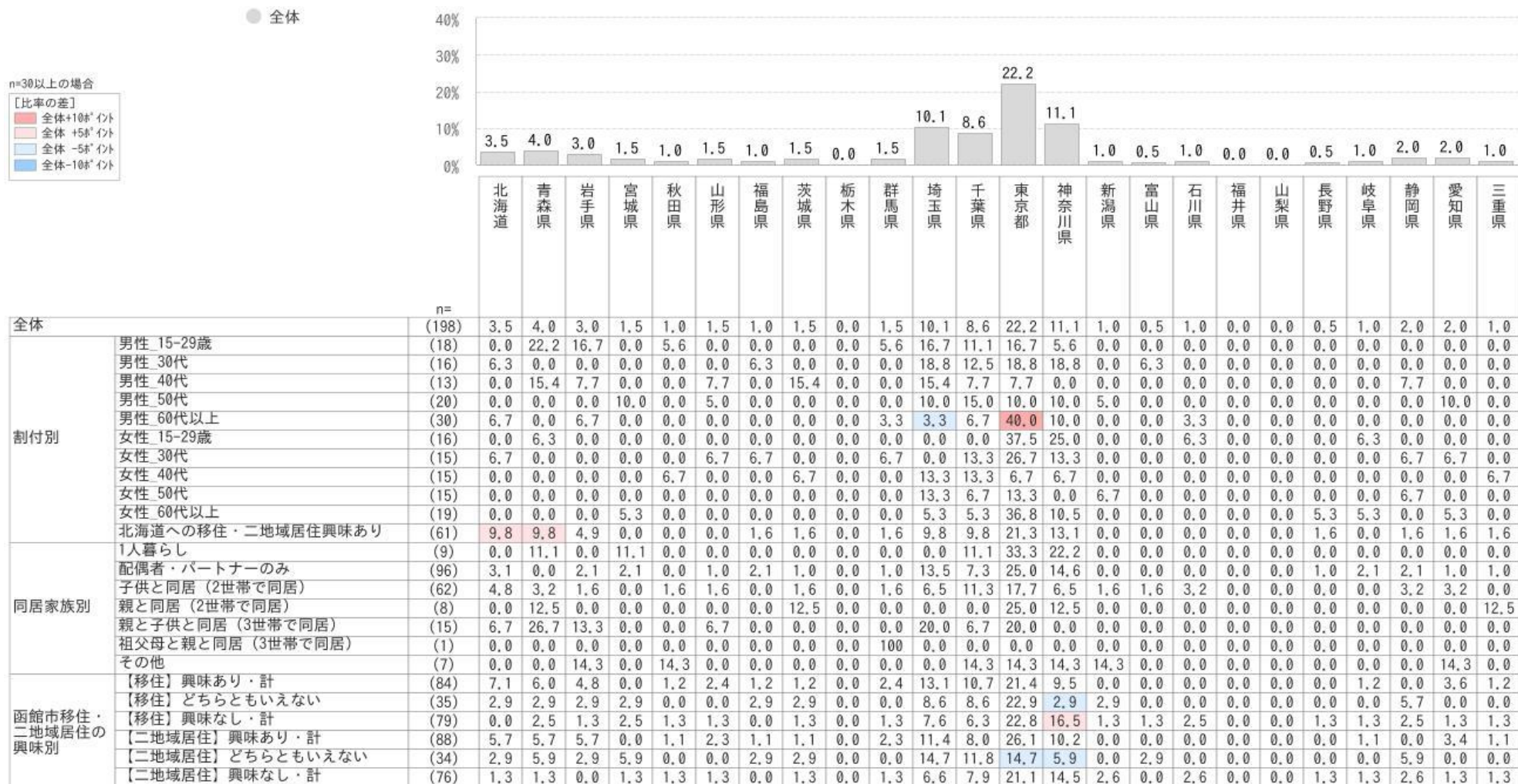


【配偶者・パートナー】出身地①

Q5S2 あなたご自身とご家族の出身地を教えてください。※出身地とは、その人が生まれた育った土地のことを指します。複数当てはまる場合は最も期間が長い土地をお答えください。
 ※両親や祖父母の出身地が異なる場合は、いずれか一方の出身地をお選びください。
 配偶者・パートナー

SA

※配偶者・パートナーがいる人ベース

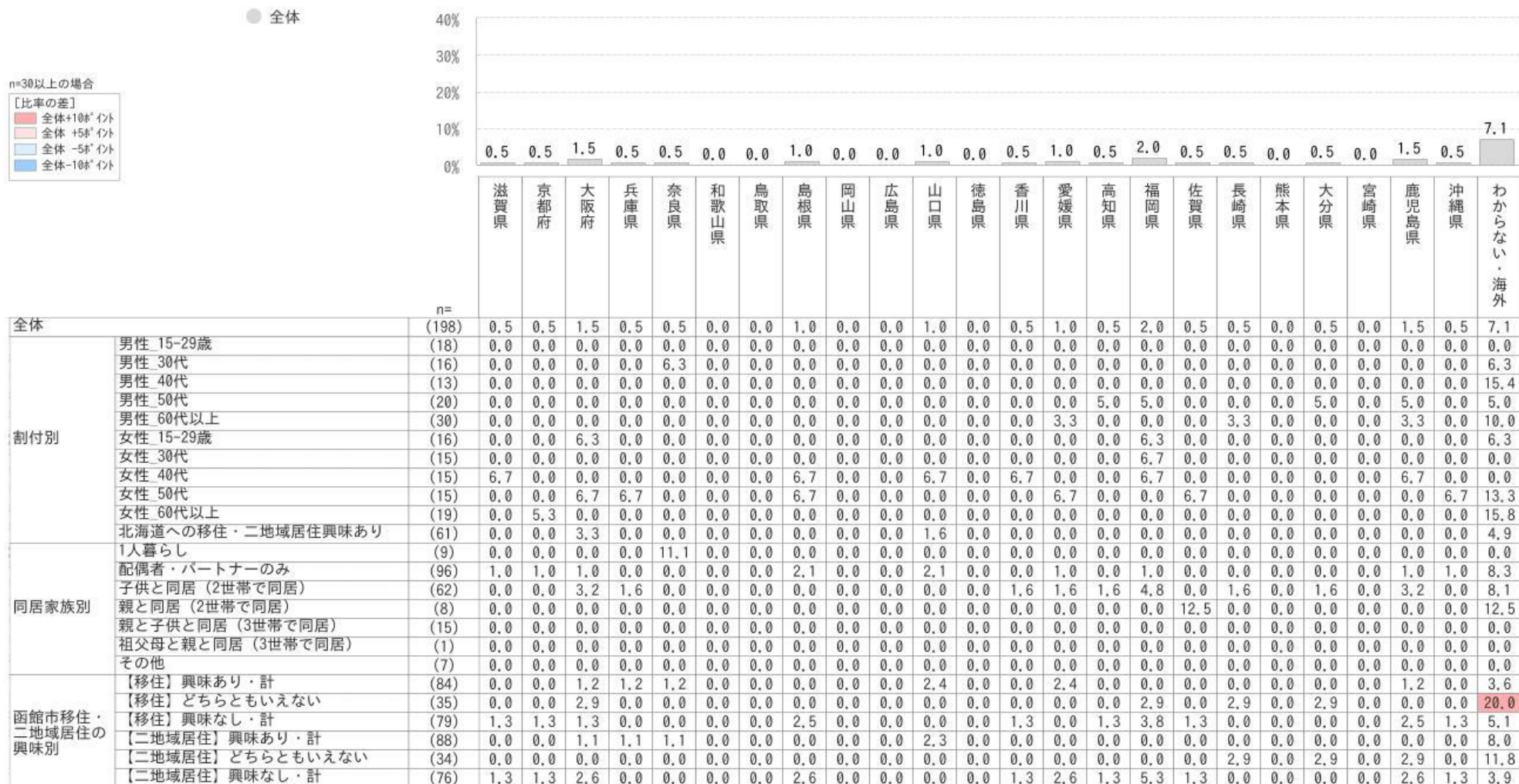


【配偶者・パートナー】出身地②

Q5S2 あなたご自身とご家族の出身地を教えてください。※出身地とは、その人が生まれた育った土地のことを指します。複数当てはまる場合は最も期間が長い土地をお答えください。
 ※両親や祖父母の出身地が異なる場合は、いずれか一方の出身地をお選びください。

SA

※配偶者・パートナーがいる人ベース



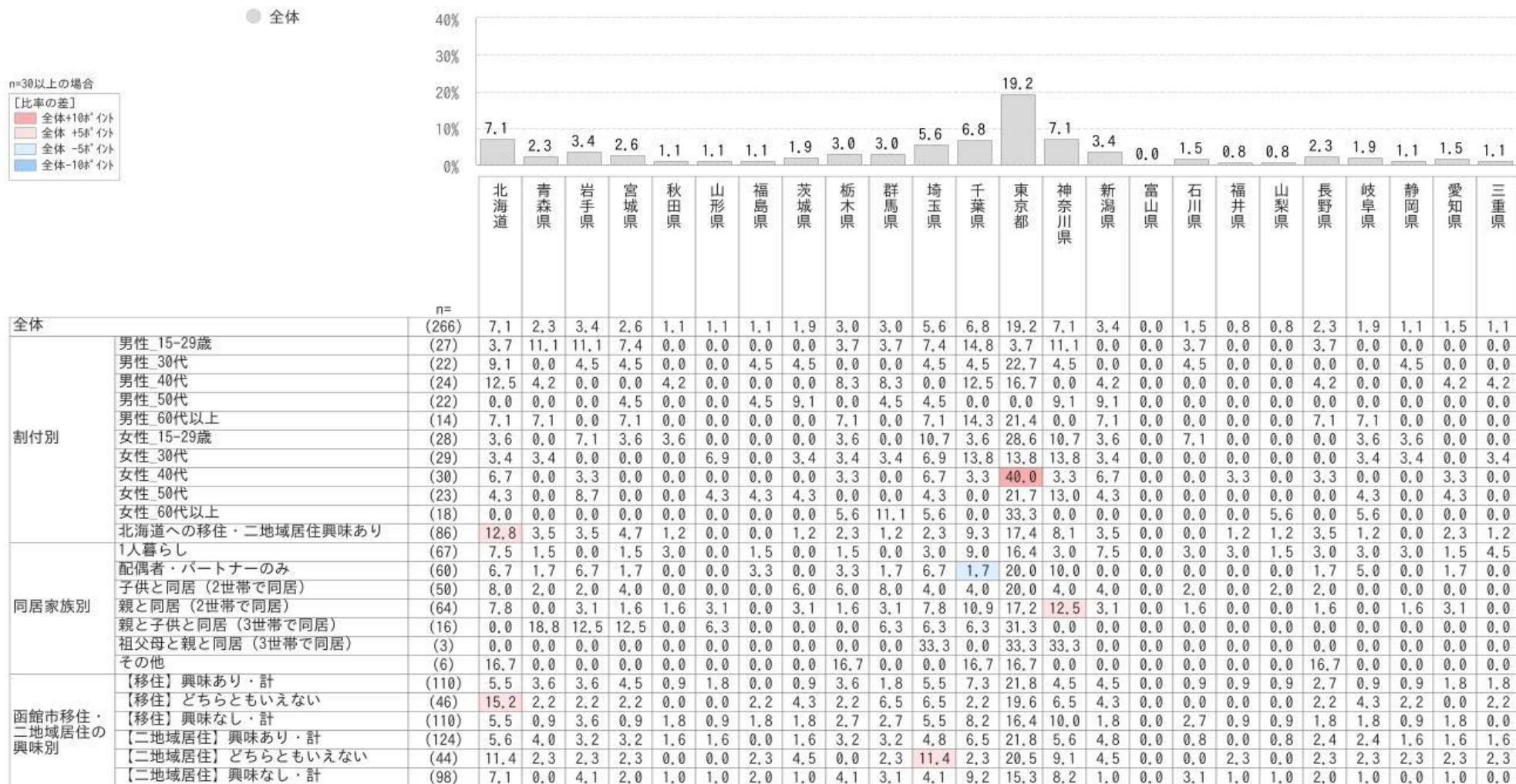
【親】出身地①

Q553 あなたご自身とご家族の出身地を教えてください。※出身地とは、その人が生まれた育った土地のことを指します。複数当てはまる場合は最も期間が長い土地をお答えください。
 ※両親や祖父母の出身地が異なる場合は、いずれか一方の出身地をお選びください。

SA

親

※親がいる人ベース



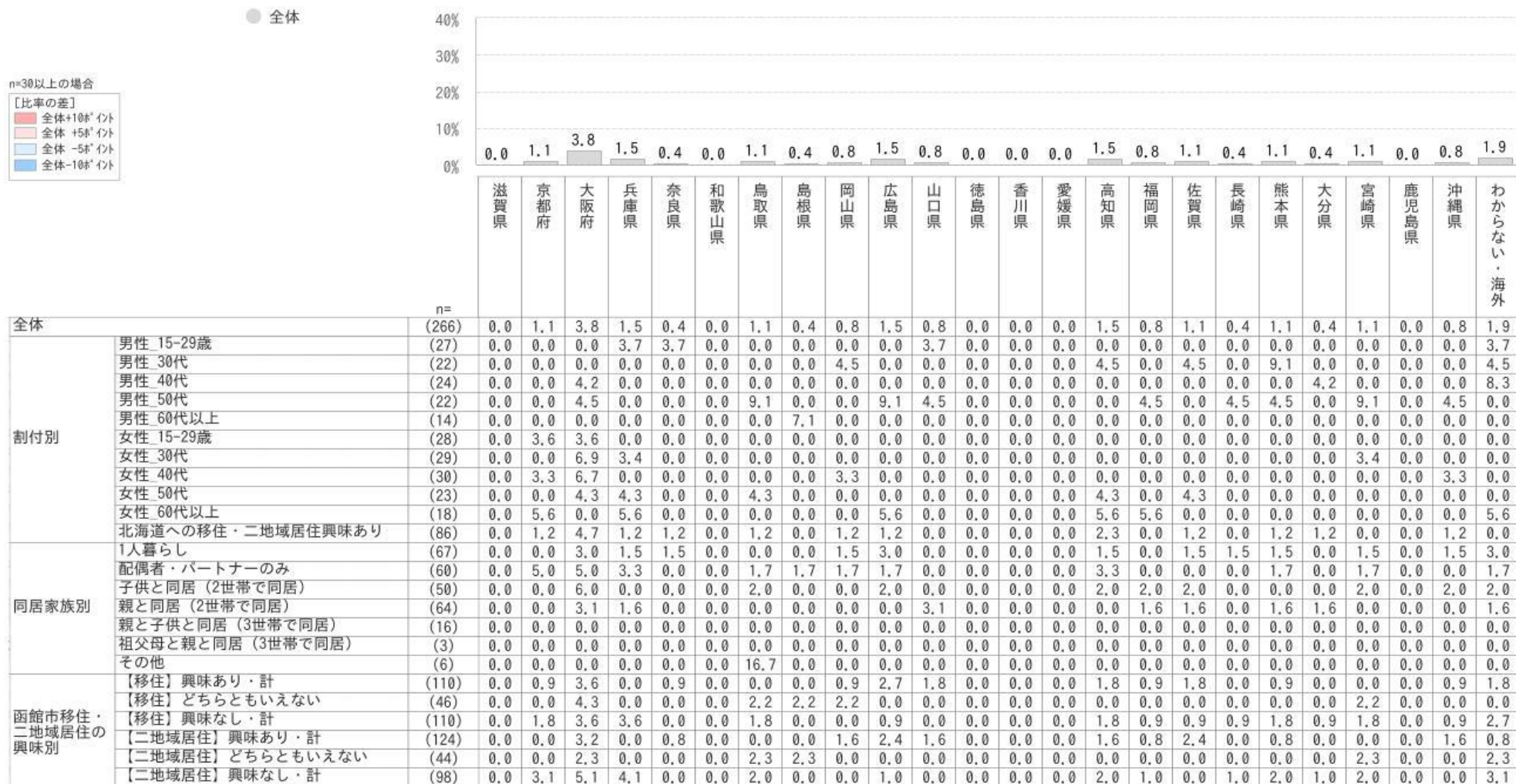
【親】出身地②

Q5S3 あなたご自身とご家族の出身地を教えてください。※出身地とは、その人が生まれた育った土地のことを指します。複数当てはまる場合は最も期間が長い土地をお答えください。
 ※両親や祖父母の出身地が異なる場合は、いずれか一方の出身地をお選びください。

SA

親

※親がいる人ベース



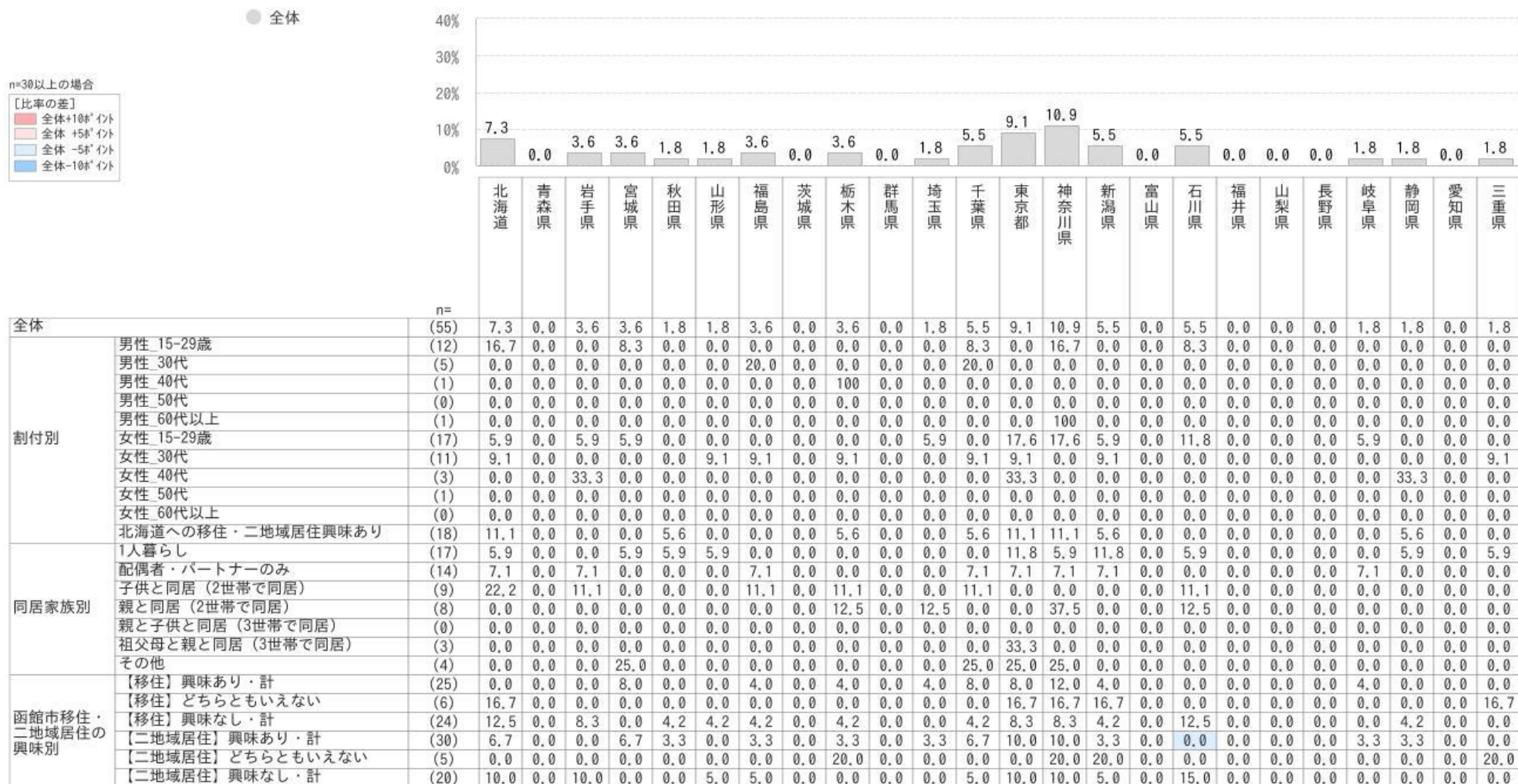
【祖父母】出身地①

Q554 あなたご自身とご家族の出身地を教えてください。※出身地とは、その人が生まれた育った土地のことを指します。複数当てはまる場合は最も期間が長い土地をお答えください。
 ※両親や祖父母の出身地が異なる場合は、いずれか一方の出身地をお選びください。

SA

祖父母

※祖父母がいる人ベース



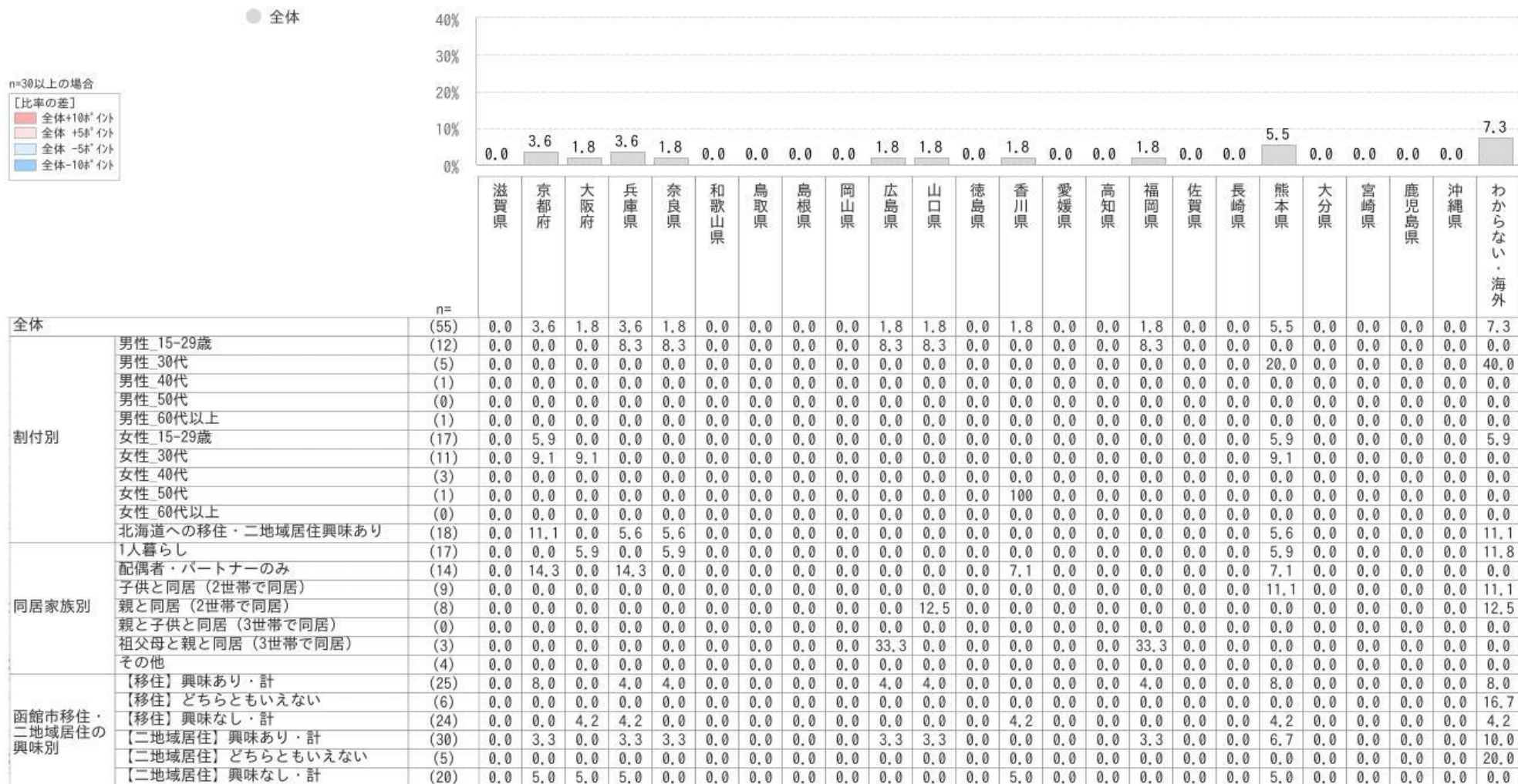
【祖父母】出身地②

Q554 あなたご自身とご家族の出身地を教えてください。※出身地とは、その人が生まれた育った土地のことを指します。複数当てはまる場合は最も期間が長い土地をお答えください。
 ※両親や祖父母の出身地が異なる場合は、いずれか一方の出身地をお選びください。

SA

祖父母

※祖父母がいる人ベース



【あなたご自身】出身地（北海道内）

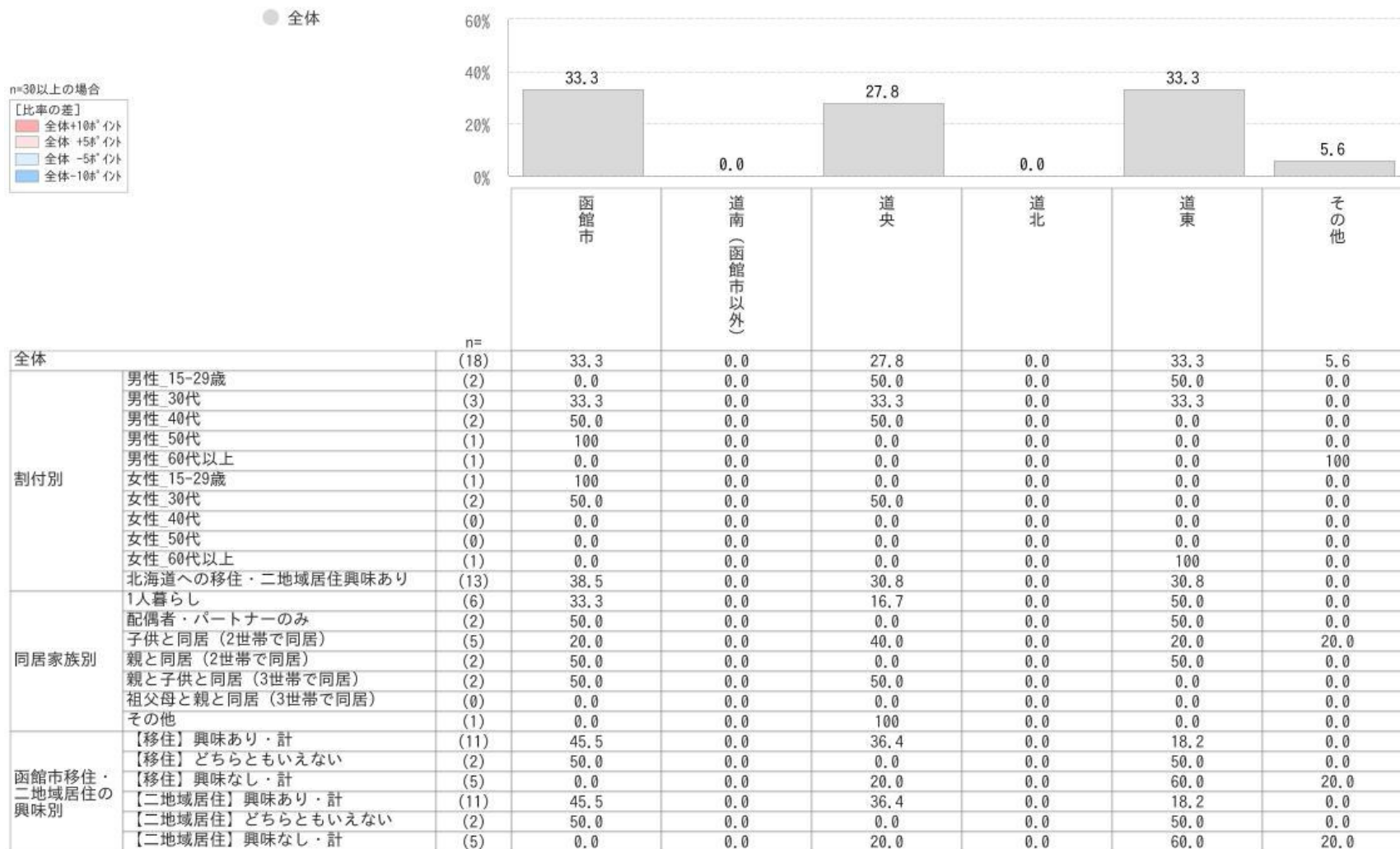
Q6S1 ▼前問で「北海道」と回答した方にお伺いします。あなた自身やご家族の出身地は北海道のどのエリアですか？

※両親や祖父母の出身エリアが異なる場合は、いずれか一方の出身エリアをお選びください。

あなたご自身

SA

※北海道出身の人ベース



【配偶者・パートナー】出身地（北海道内）

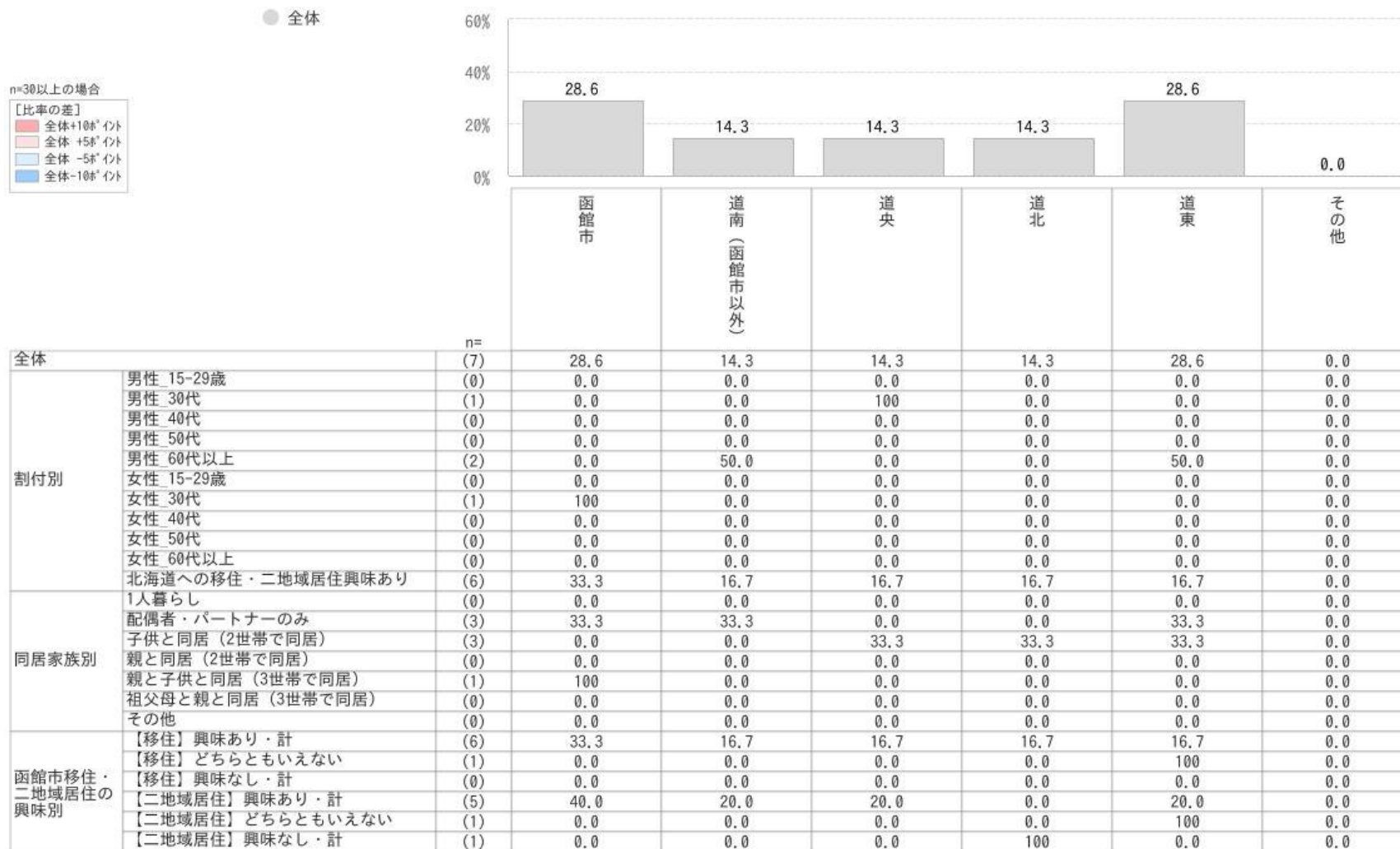
Q6S2 ▼前問で「北海道」と回答した方にお伺いします。あなた自身やご家族の出身地は北海道のどのエリアですか？

※両親や祖父母の出身エリアが異なる場合は、いずれか一方の出身エリアをお選びください。

配偶者・パートナー

SA

※北海道出身の配偶者・パートナーがいる人ベース



【親】出身地（北海道内）

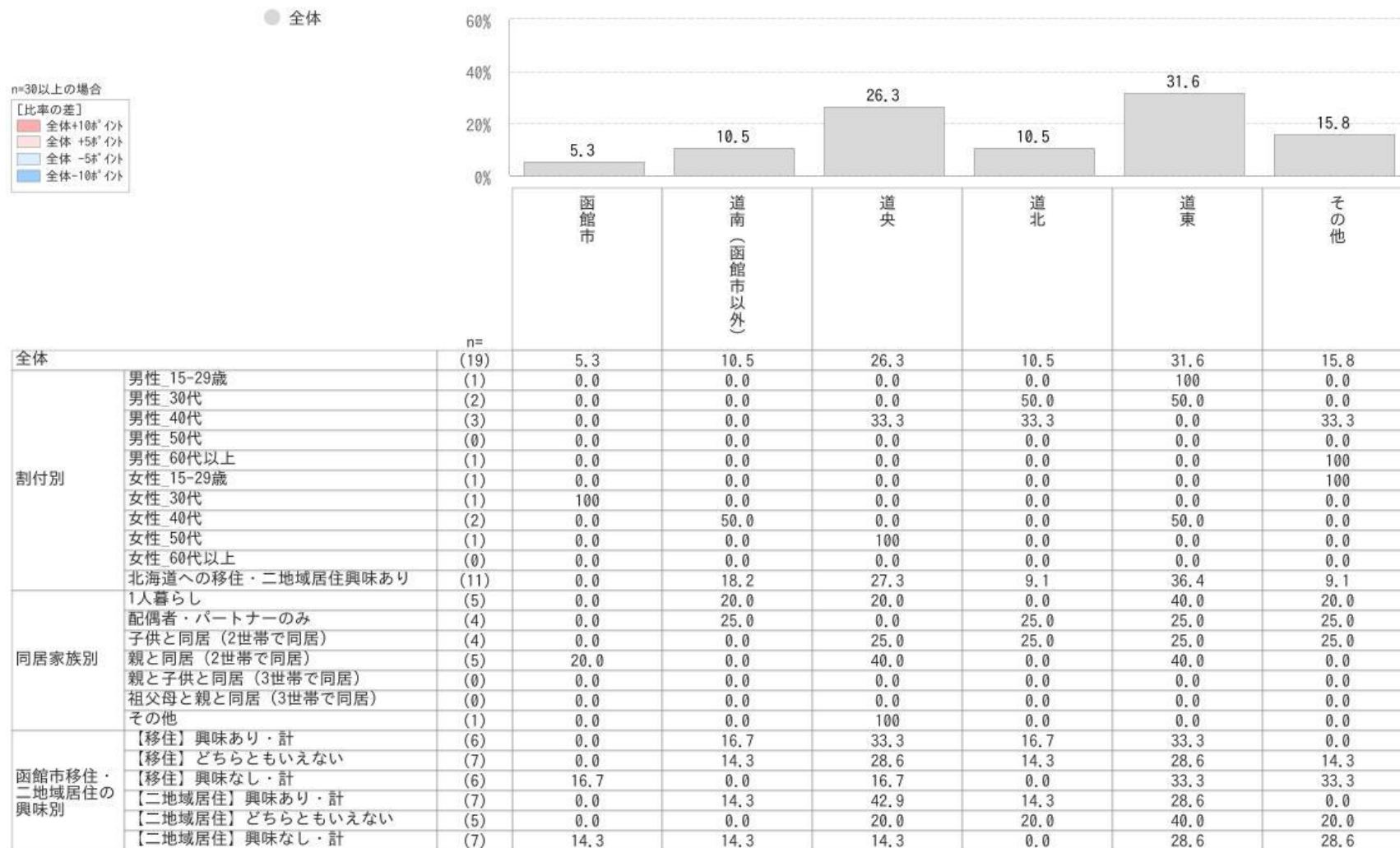
Q6S3 ▼前問で「北海道」と回答した方にお伺いします。あなた自身やご家族の出身地は北海道のどのエリアですか？

※両親や祖父母の出身エリアが異なる場合は、いずれか一方の出身エリアをお選びください。

親

SA

※北海道出身の親がいる人ベース



【祖父母】出身地（北海道内）

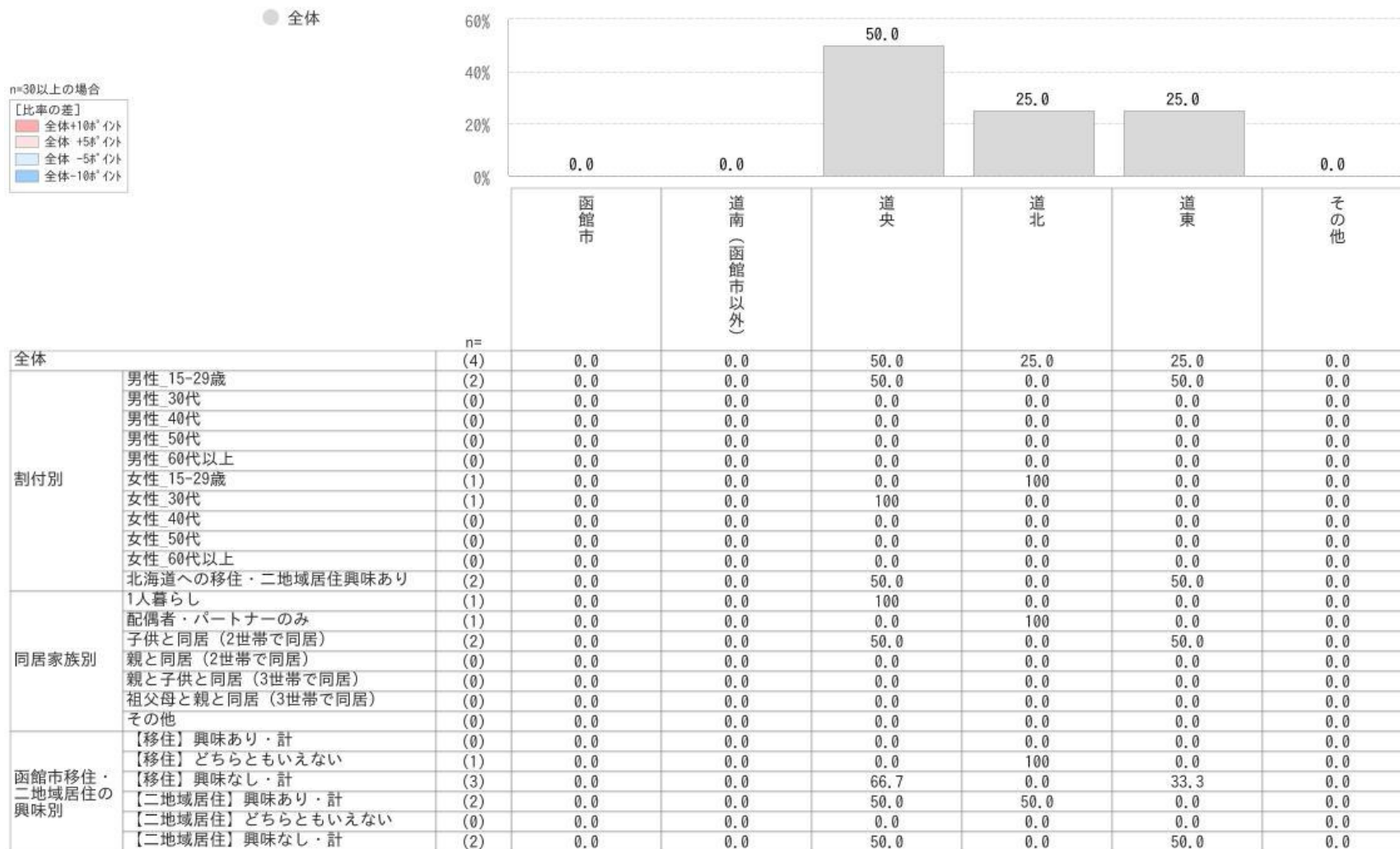
Q6S4 ▼前問で「北海道」と回答した方にお伺いします。あなた自身やご家族の出身地は北海道のどのエリアですか？

※両親や祖父母の出身エリアが異なる場合は、いずれか一方の出身エリアをお選びください。

祖父母

SA

※北海道出身の祖父母がいる人ベース

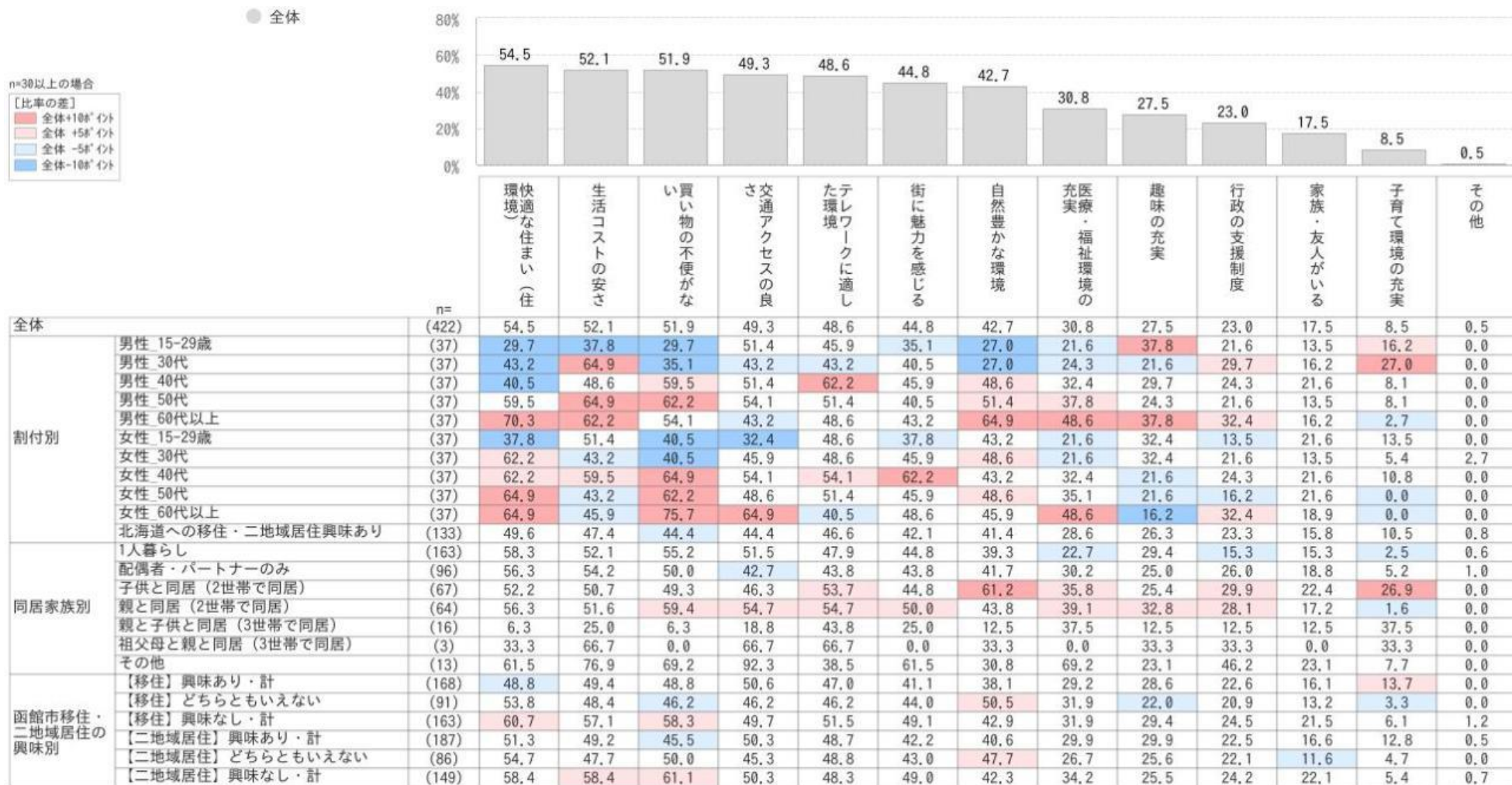


移住・二地域居住先選択時の重視点

Q7 あなたが地方の移住先・二地域居住先を選ぶ（選んだ）際に重要だと思う要素は何ですか？（複数選択可）

MA

※全体ベース



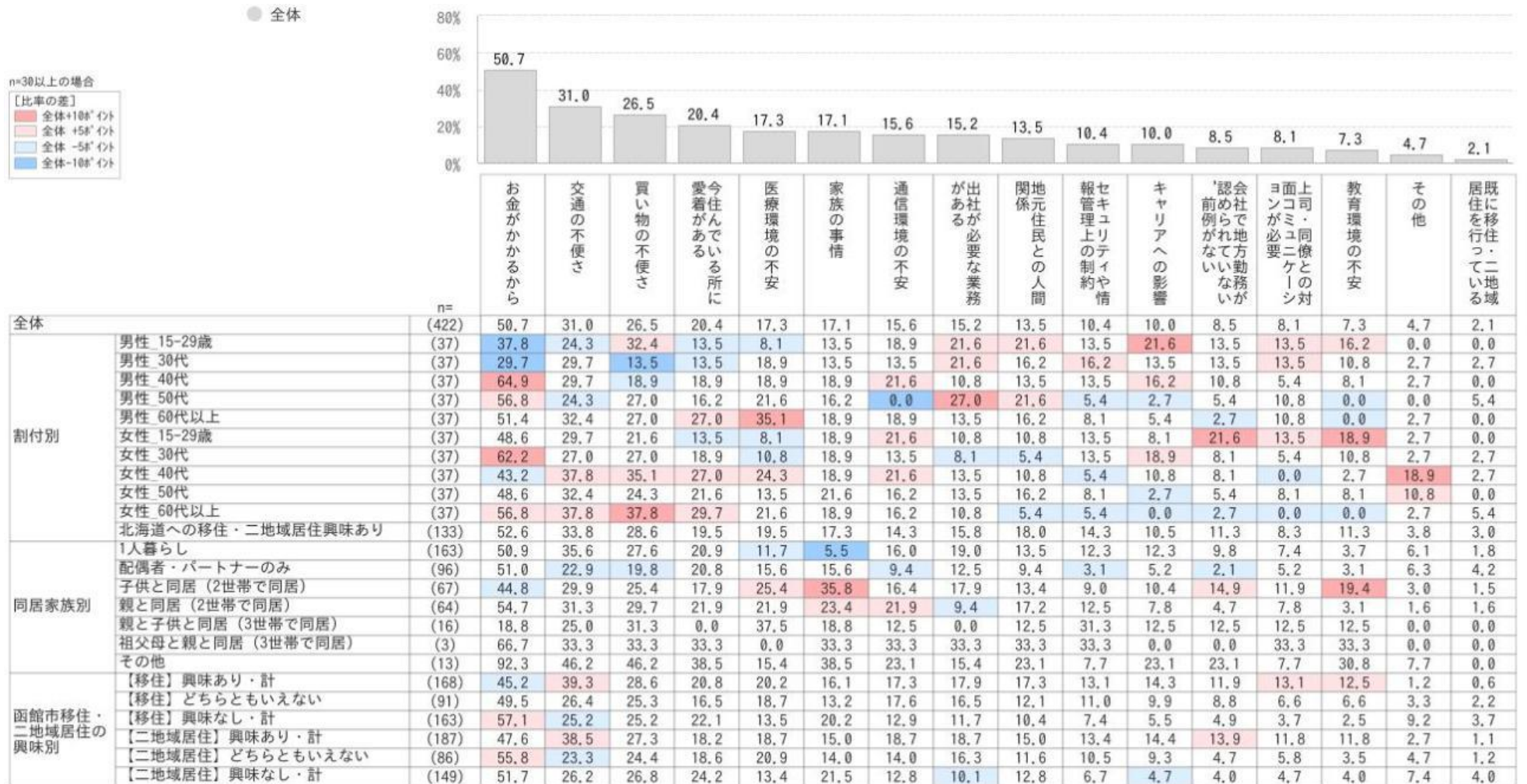
※全体のスコアで降順にソート

移住・二地域居住に踏み切れない理由

Q8 あなたが地方の移住先・二地域居住に踏み切れない理由は何ですか？（複数選択可）

MA

※全体ベース



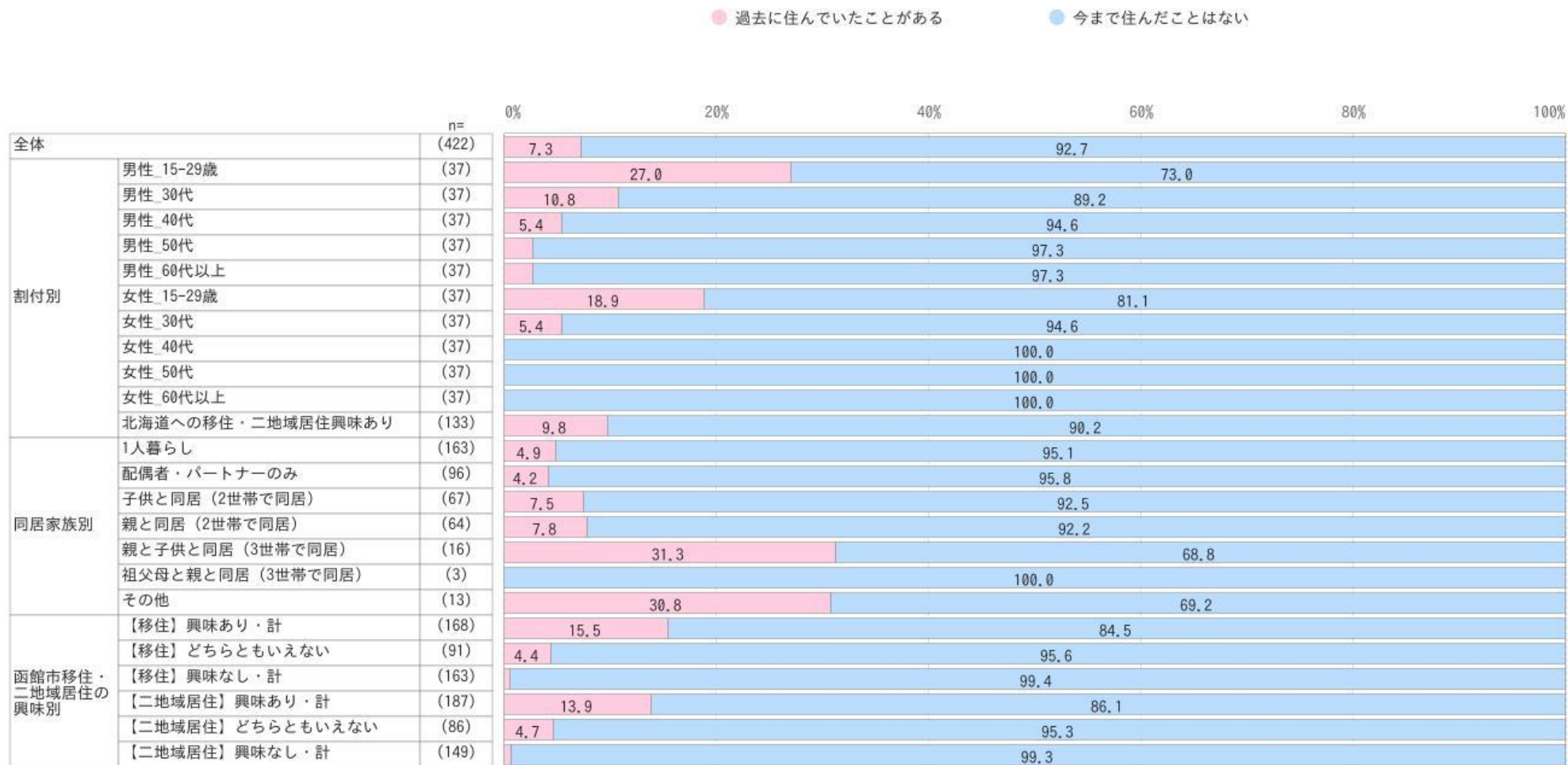
※全体のスコアを降順にソート

函館市の居住経験

Q9 あなたは函館市に住んでいたことはありますか？

SA

※全体ベース

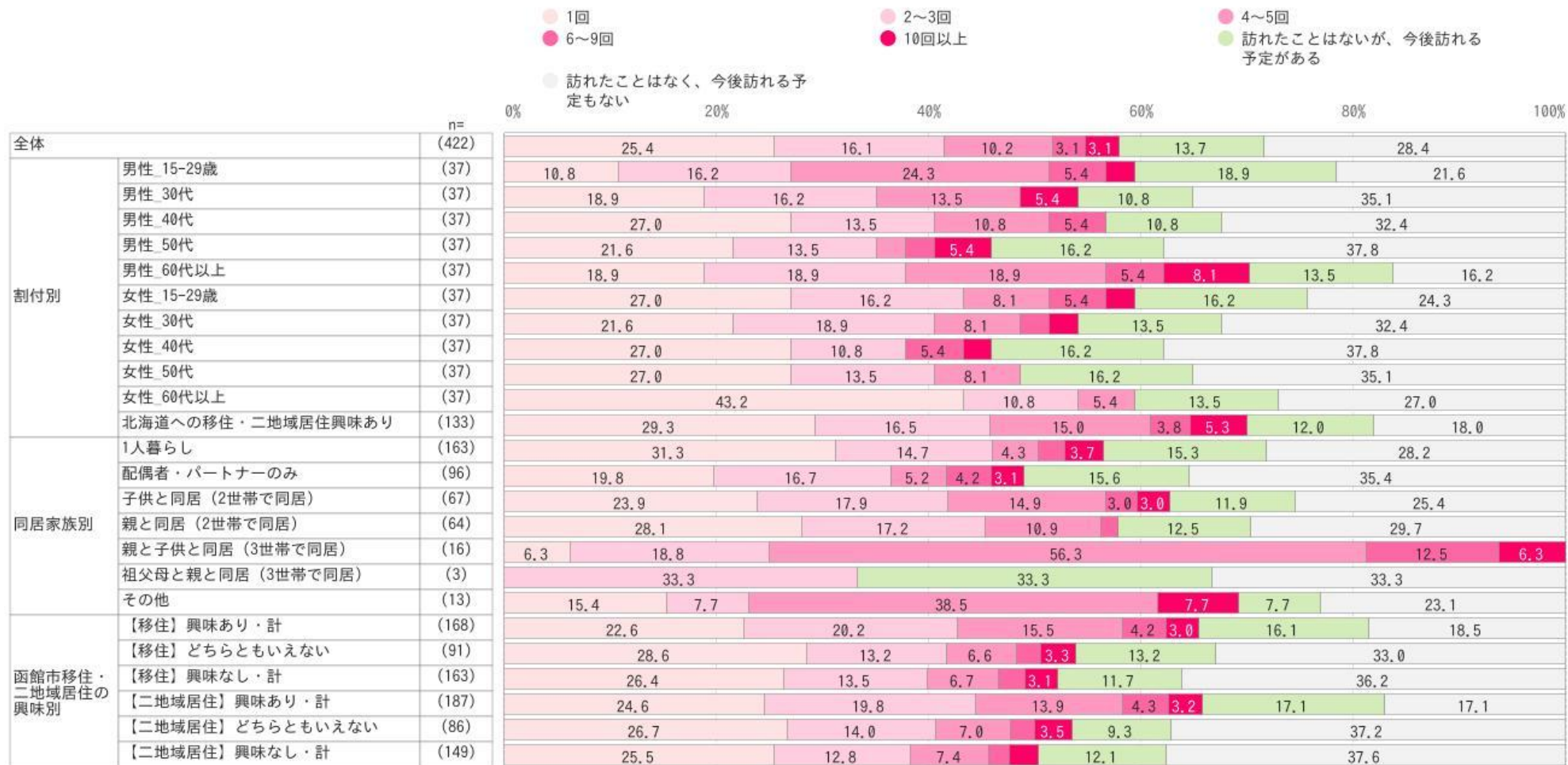


函館市の訪問回数

Q10 あなたは函館市を訪れたことはありますか？訪れたことがある方は、訪問回数をお選びください。※函館市に在住していたことがある場合は、在住期間を除いてお答えください。

SA

※全体ベース



函館市への移住興味度

Q11S1 あなたは函館市への移住・二地域居住に興味はありますか？
移住

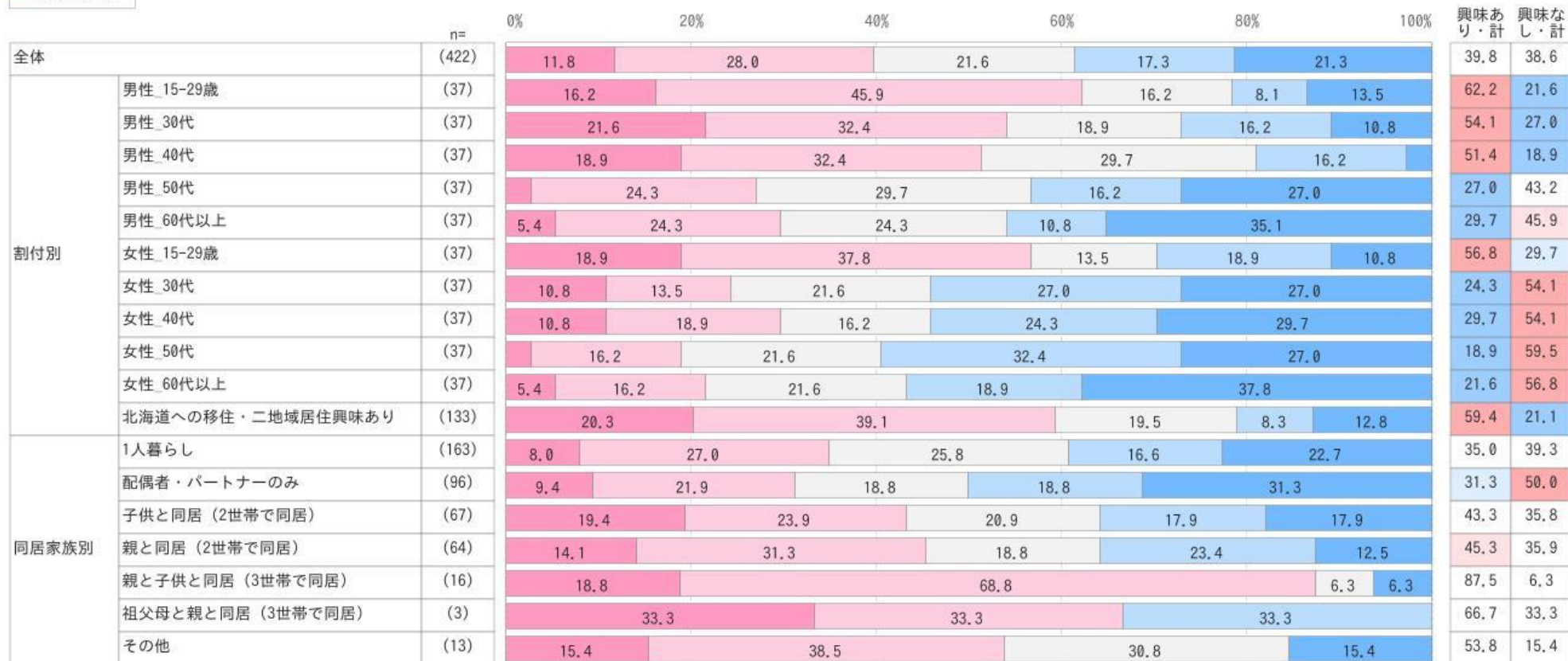
SA

※全体ベース

n=30以上の場合

[比率の差]	
全体+10%ポイント	全体+5%ポイント
全体-5%ポイント	全体-10%ポイント

- とても興味がある
- やや興味がある
- どちらともいえない
- あまり興味がない
- 全く興味がない



※興味あり・計：「とても興味がある」 + 「やや興味がある」
 ※興味なし・計：「あまり興味がない」 + 「全く興味がない」

函館市への二地域居住興味度

Q11S2 あなたは函館市への移住・二地域居住に興味はありますか？
二地域居住

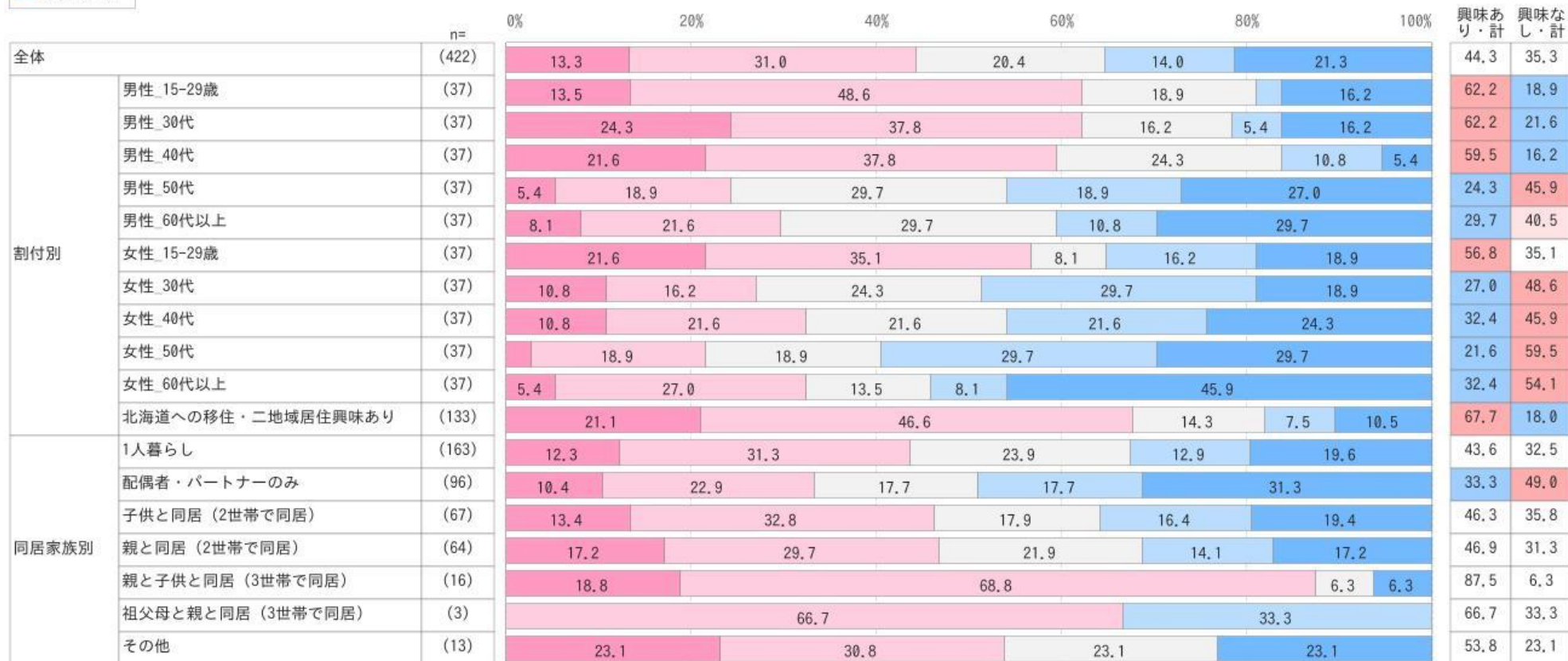
SA

※全体ベース

n=30以上の場合

[比率の差]	
全体+10%ポイント	全体+5%ポイント
全体-5%ポイント	全体-10%ポイント

- とても興味がある
- やや興味がある
- どちらともいえない
- あまり興味がない
- 全く興味がない



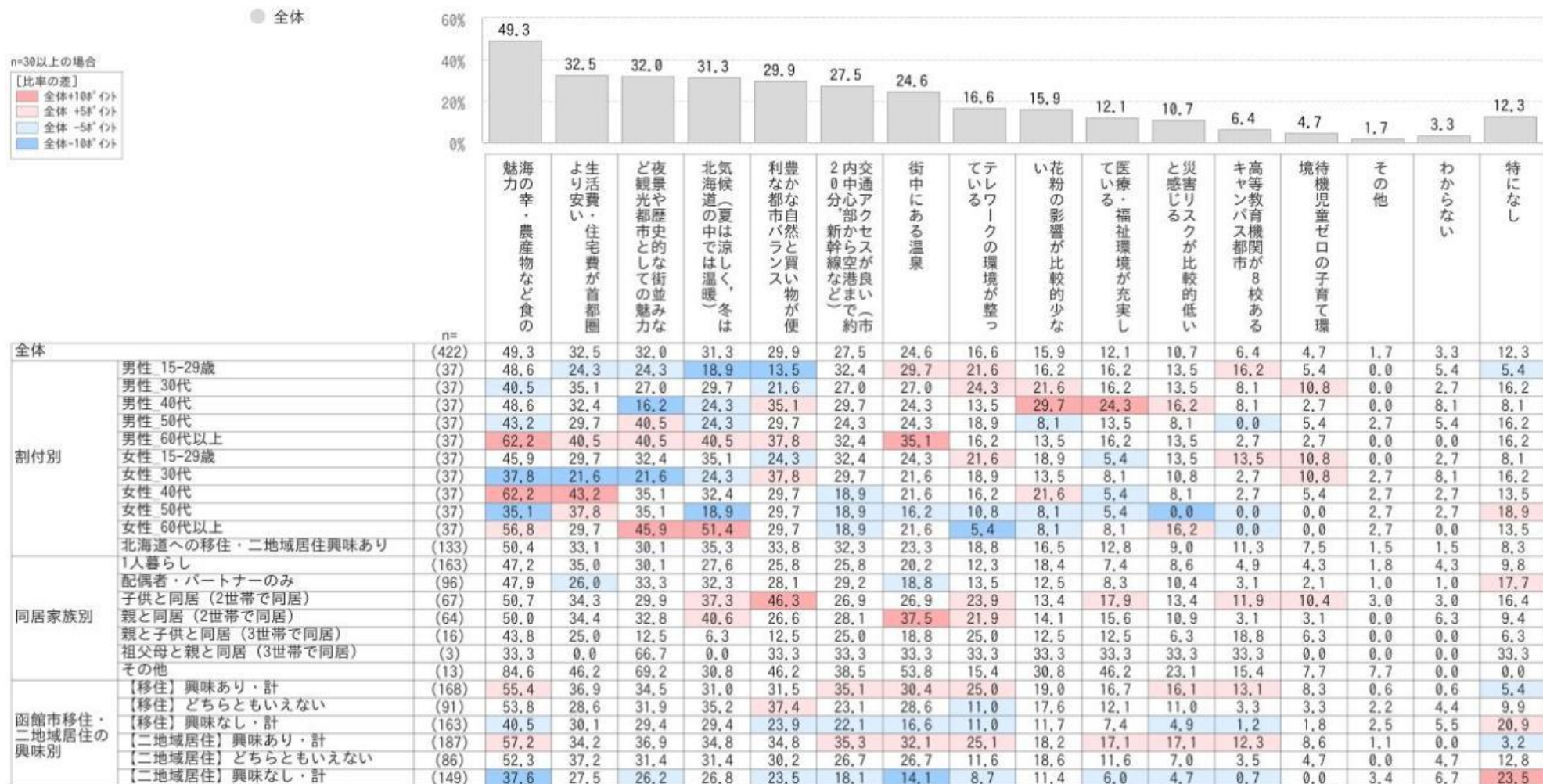
※興味あり・計：「とても興味がある」＋「やや興味がある」
 ※興味なし・計：「あまり興味がない」＋「全く興味がない」

函館市に興味がある理由

Q12 あなたは函館市に興味がある（または興味を持つとした場合の）理由として、あてはまるものは何ですか？（複数選択可）

MA

※全体ベース



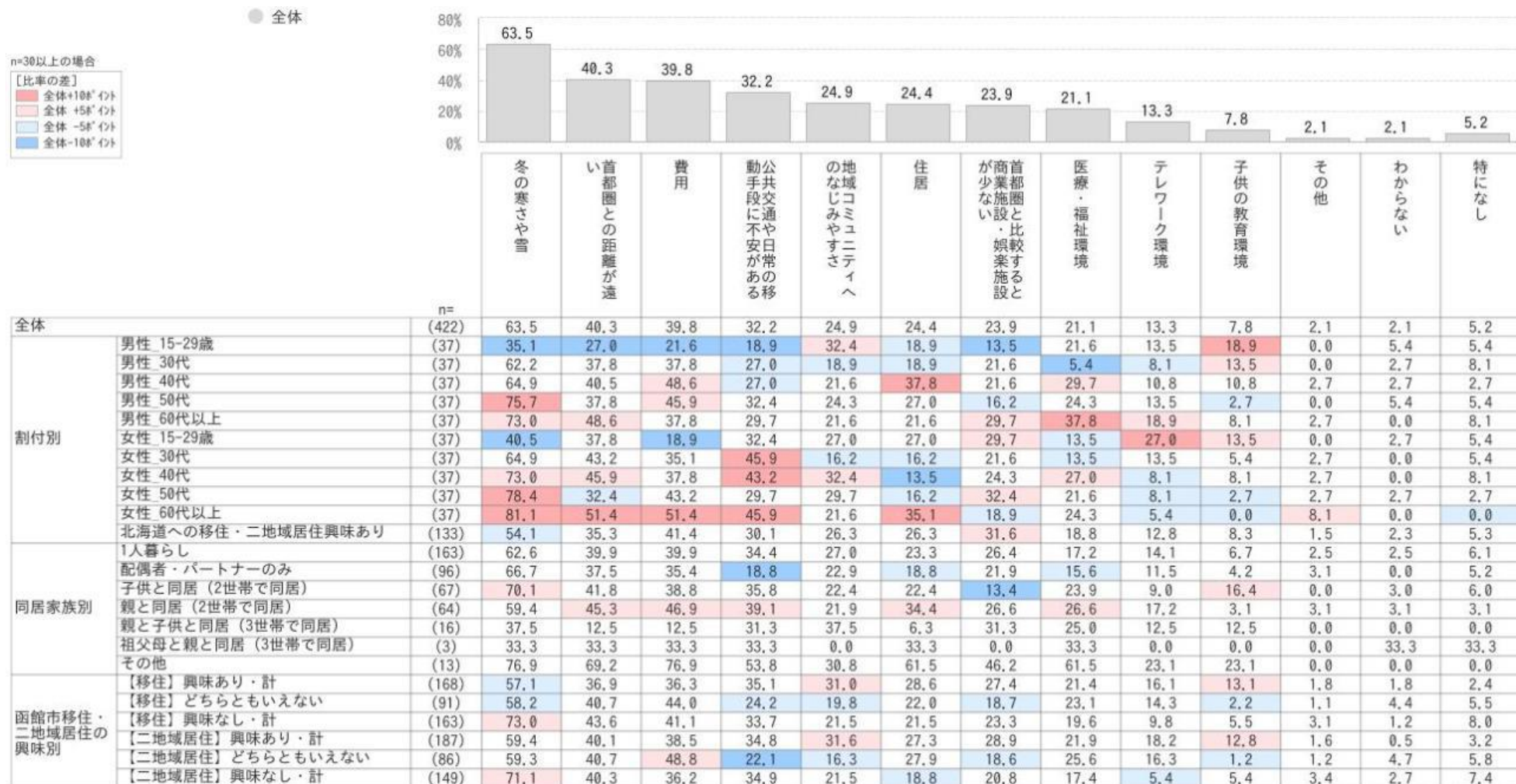
※全体のスコアで降順にソート

函館市への移住・二地域居住に対しての不安

Q13 函館市への移住・二地域居住に対して、どのような不安がありますか？（複数選択可）

MA

※全体ベース



※全体のスコアで降順にソート

函館市への移住・二地域居住の前向きな検討に必要な支援

Q14 どのような支援があれば、函館市への移住・二地域居住を前向きに検討できますか？（複数選択可）

MA

※全体ベース



※全体のスコアで降順にソート