

# 石油製品小売価格調査結果

函館市市民部調べ  
令和8年2月12日調査  
(前回調査 令和7年1月9日)

## 1 調査対象店

家庭用灯油21店, プロパンガス13店, 軽油10店, A重油10店, レギュラーガソリン10店

## 2 小売価格の状況

### (1) 家庭用灯油(1ℓ・ホームタンク用)

平均	133円 24銭	前回調査に比べ, 0円58銭, 約0.4%
最高	154円 00銭	値上がりした。
最低	120円 00銭	

### (2) プロパンガス(5.0m<sup>3</sup>)

平均	6,907円 31銭	前回調査に比べ, 6円46銭, 約0.1%
最高	9,229円 00銭	値上がりした。
最低	4,523円 00銭	

### プロパンガス(10.0m<sup>3</sup>)

平均	11,504円 85銭	前回調査に比べ, 20円62銭, 約0.2%
最高	15,378円 00銭	値上がりした。
最低	7,264円 00銭	

### (3) 軽油(1ℓ, セルフを除く)

平均	150円 27銭	前回調査に比べ, 2円54銭, 約1.7%
最高	168円 00銭	値上がりした。
最低	139円 00銭	

### (4) A重油(1ℓ)

平均	130円 98銭	前回調査に比べ, 0円34銭, 約0.3%
最高	149円 00銭	値上がりした。
最低	121円 00銭	

### (5) レギュラーガソリン(1ℓ, セルフを除く)

平均	161円 18銭	前回調査に比べ, 2円24銭, 約1.4%
最高	184円 00銭	値上がりした。
最低	149円 00銭	

消費税10%を含む価格です。

石油製品平均, 最高, 最低価格の推移

(単位:円)

		灯 油	プロパンガス		軽 油	A 重 油	レギュラーガソリン
		1リットル	5. 0m <sup>3</sup>	10. 0m <sup>3</sup>	1リットル セルフを除く	1リットル	1リットル セルフを除く
令和7年4月11日	平均	135.79	6,890.53	11,442.67	165.05	133.51	183.60
	最高	153.00	9,267.00	15,455.00	173.70	152.00	193.60
	最低	123.00	4,540.00	7,298.00	158.00	120.00	178.00
令和7年5月12日	平均	135.95	6,865.53	11,400.40	163.05	132.91	181.60
	最高	153.00	9,240.00	15,400.00	173.70	152.00	193.60
	最低	123.20	4,540.00	7,298.00	152.00	120.00	172.00
令和7年6月12日	平均	131.03	6,854.60	11,385.53	152.73	129.21	170.45
	最高	149.00	9,218.00	15,356.00	167.29	148.00	188.10
	最低	115.50	4,540.00	7,298.00	138.00	117.70	158.00
令和7年7月11日	平均	132.08	6,885.93	11,439.29	157.93	130.81	175.42
	最高	153.00	9,212.00	15,345.00	170.00	152.00	190.30
	最低	115.50	4,540.00	7,298.00	147.00	117.70	167.00
令和7年8月12日	平均	132.96	6,895.36	11,108.71	161.29	132.88	178.89
	最高	157.00	9,185.00	13,616.00	173.00	156.00	193.00
	最低	120.00	4,540.00	7,298.00	150.00	123.20	170.00
令和7年9月12日	平均	133.43	6,886.93	11,449.07	161.02	133.40	178.61
	最高	157.00	9,157.00	15,235.00	173.00	156.00	193.00
	最低	120.00	4,540.00	7,298.00	150.00	125.00	170.00
令和7年10月10日	平均	133.24	6,921.79	11,511.00	161.51	133.70	178.89
	最高	157.00	9,152.00	15,224.00	172.00	156.00	191.00
	最低	120.00	4,523.00	7,264.00	150.00	125.00	170.00
令和7年11月12日	平均	133.85	6,916.36	11,500.00	161.91	134.00	179.19
	最高	157.00	9,135.00	15,191.00	174.00	156.00	193.00
	最低	120.00	4,523.00	7,264.00	152.00	125.00	172.00
令和7年12月12日	平均	133.96	6,895.00	11,472.38	153.74	133.50	167.24
	最高	157.00	9,152.00	15,224.00	169.00	156.00	185.00
	最低	120.00	4,523.00	7,264.00	135.00	125.00	155.00
令和8年1月9日	平均	132.66	6,900.85	11,484.23	147.73	130.64	158.94
	最高	152.00	9,196.00	15,312.00	168.00	147.00	184.00
	最低	120.00	4,523.00	7,264.00	136.00	121.00	146.00
令和8年2月12日	平均	133.24	6,907.31	11,504.85	150.27	130.98	161.18
	最高	154.00	9,229.00	15,378.00	168.00	149.00	184.00
	最低	120.00	4,523.00	7,264.00	139.00	121.00	149.00
	平均						
	最高						
	最低						

消費税を含む価格です。

## 石油製品価格の増減率

	灯油	プロパンガス		軽油	A重油	レギュラーガソリン
	1リットル	5.0m <sup>3</sup>	10.0m <sup>3</sup>	1リットル セルフを除く	1リットル	1リットル セルフを除く
前年度3月	135.59	6,818.19	11,269.88	163.23	133.21	181.95
4月	0.20	72.34	172.79	1.82	0.30	1.65
	0.1	1.1	1.5	1.1	0.2	0.9
5月	0.16	-25.00	-42.27	-2.00	-0.60	-2.00
	0.1	-0.4	-0.4	-1.2	-0.4	-1.1
6月	-4.92	-10.93	-14.87	-10.32	-3.70	-11.15
	-3.6	-0.2	-0.1	-6.3	-2.8	-6.1
7月	1.05	31.33	53.76	5.20	1.60	4.97
	0.8	0.5	0.5	3.4	1.2	2.9
8月	0.88	9.43	-330.58	3.36	2.07	3.47
	0.7	0.1	-2.9	2.1	1.6	2.0
9月	0.47	-8.43	340.36	-0.27	0.52	-0.28
	0.4	-0.1	3.1	-0.2	0.4	-0.2
10月	-0.19	34.86	61.93	0.49	0.30	0.28
	-0.1	0.5	0.5	0.3	0.2	0.2
11月	0.61	-5.43	-11.00	0.40	0.30	0.30
	0.5	-0.1	-0.1	0.2	0.2	0.2
12月	0.11	-21.36	-27.62	-8.17	-0.50	-11.95
	0.1	-0.3	-0.2	-5.0	-0.4	-6.7
1月	-1.30	5.85	11.85	-6.01	-2.86	-8.30
	-1.0	0.1	0.1	-3.9	-2.1	-5.0
2月	0.58	6.46	20.62	2.54	0.34	2.24
	0.4	0.1	0.2	1.7	0.3	1.4
3月						

上段：金額(円・銭)

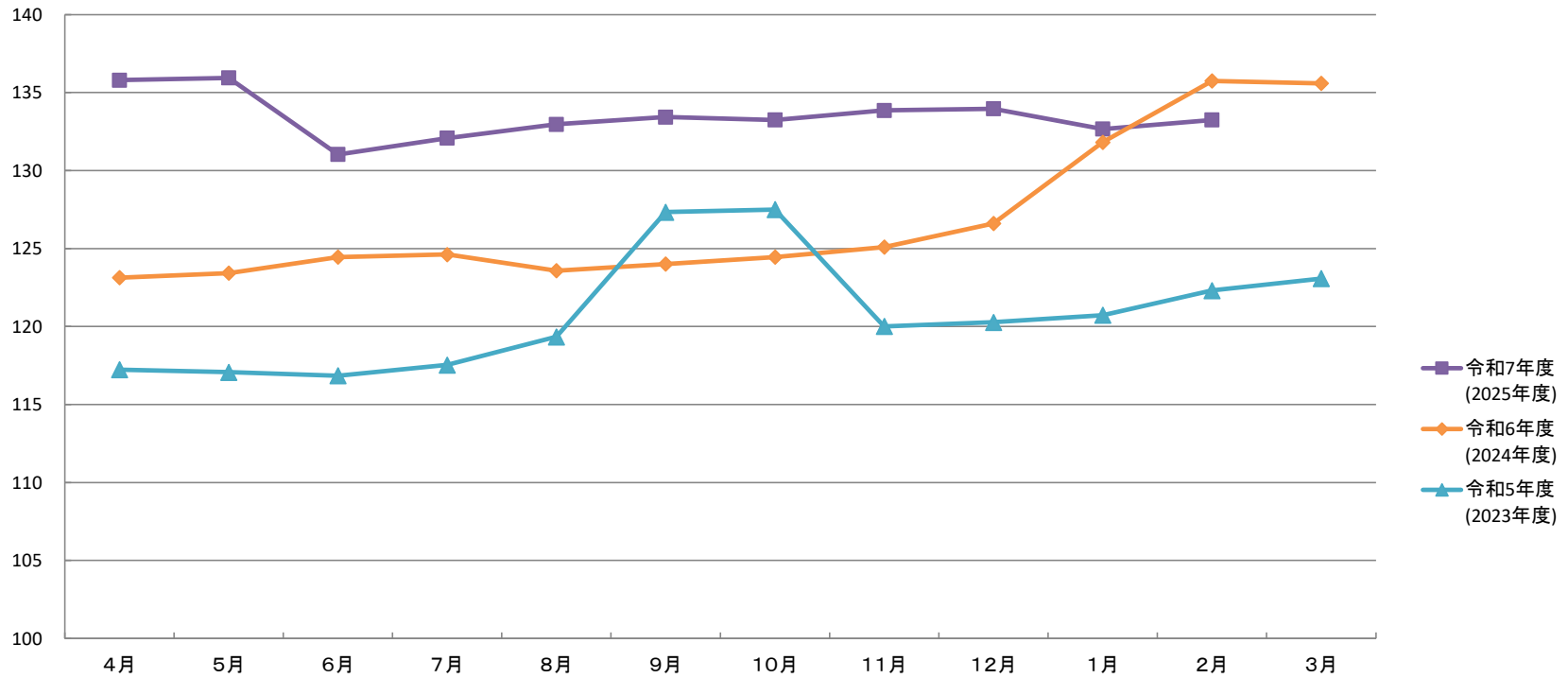
下段：パーセンテージ

※増減率について…

○小数点第2位を四捨五入し、小数点第1位まで表示。

ただし、小数点第2位を四捨五入し0.1%に満たない場合は、小数点第3位を四捨五入し、  
小数点第2位まで表示。

# 家庭用灯油平均価格推移(1リットル・ホームタンク用)



家庭用灯油価格推移(1リットル・ホームタンク用)

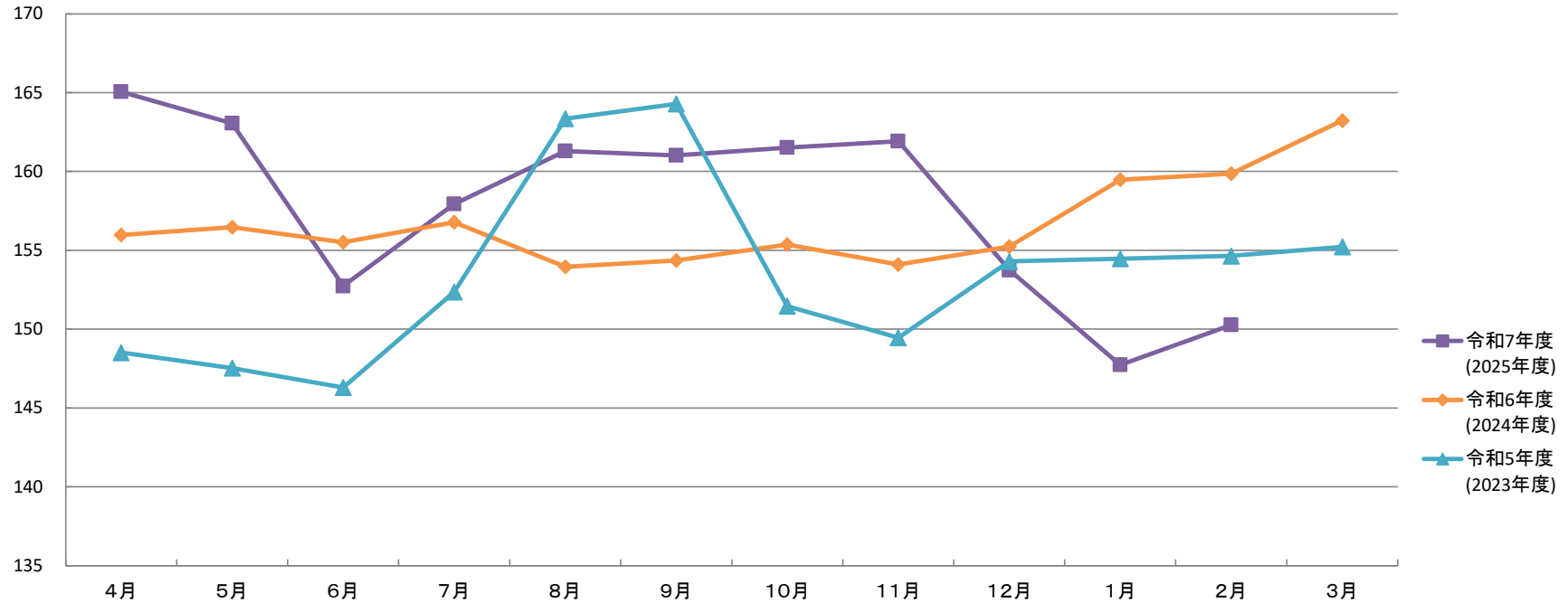
(単位:円, %)

		4月	5月	6月	7月	8月	9月	10月	11月	12月	1月	2月	3月	年度	前年度増減率	
令和7年度 (2025年度)	平均	135.79	135.95	131.03	132.08	132.96	133.43	133.24	133.85	133.96	132.66	133.24		133.47	5.2	
	最高	153.00	153.00	149.00	153.00	157.00	157.00	157.00	157.00	157.00	157.00	152.00	154.00		157.00	2.6
	最低	123.00	123.20	115.50	115.50	120.00	120.00	120.00	120.00	120.00	120.00	120.00	120.00		115.50	12.1
令和6年度 (2024年度)	平均	123.13	123.43	124.45	124.62	123.58	124.01	124.45	125.09	126.61	131.82	135.74	135.59	126.88	5.1	
	最高	140.00	140.00	140.00	140.00	140.00	140.00	142.00	142.00	147.00	153.00	153.00	153.00	153.00	9.3	
	最低	104.00	104.00	104.00	104.00	103.00	103.00	107.00	110.00	115.00	118.80	123.20	123.20	103.00	1.0	
令和5年度 (2023年度)	平均	117.23	117.07	116.85	117.54	119.34	127.33	127.51	120.01	120.27	120.73	122.31	123.07	120.77	-0.7	
	最高	130.00	125.00	125.40	129.00	140.00	140.00	140.00	135.00	139.00	139.00	139.00	139.00	140.00	5.2	
	最低	103.00	103.00	103.00	108.00	109.00	114.00	107.00	102.00	102.00	102.00	103.00	103.00	102.00	-1.0	





## 軽油平均価格推移(1リットル, セルフを除く)



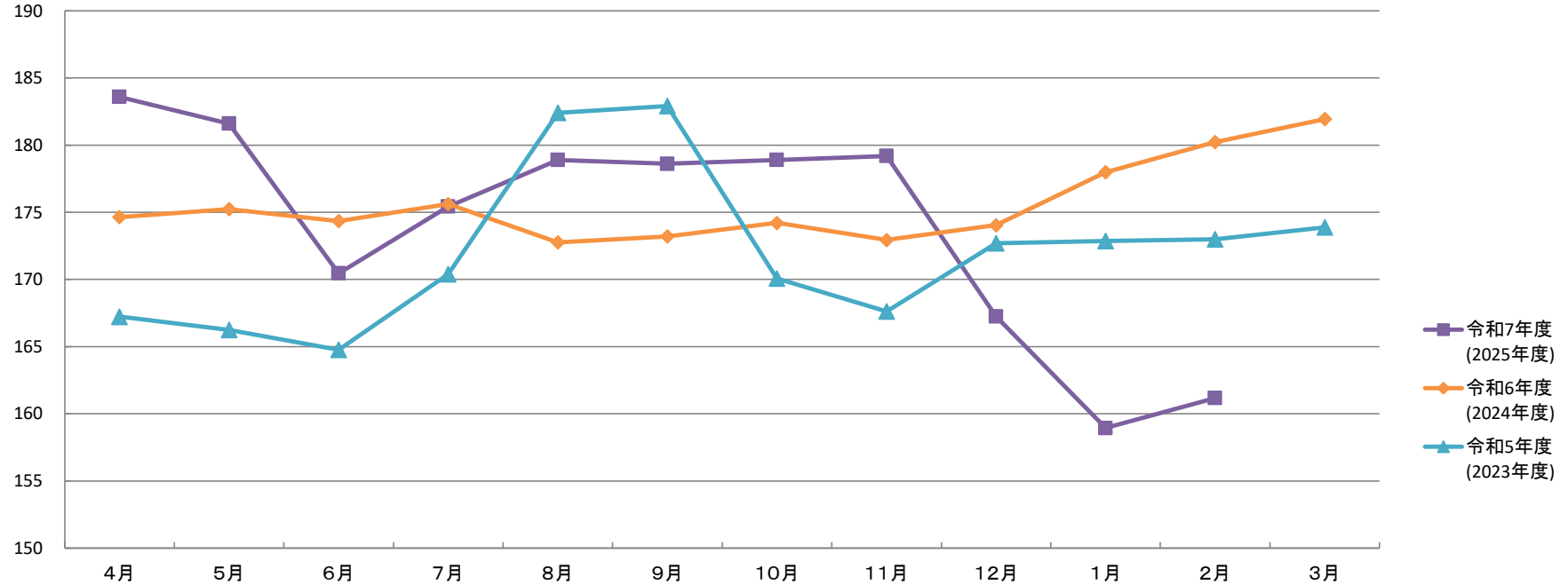
軽油価格推移(1リットル, セルフを除く)

(単位:円, %)

		4月	5月	6月	7月	8月	9月	10月	11月	12月	1月	2月	3月	年度	前年度 増減率
令和7年度 (2025年度)	平均	165.05	163.05	152.73	157.93	161.29	161.02	161.51	161.91	153.74	147.73	150.27		157.84	0.7
	最高	173.70	173.70	167.29	170.00	173.00	173.00	172.00	174.00	169.00	168.00	168.00		174.00	1.4
	最低	158.00	152.00	138.00	147.00	150.00	150.00	150.00	152.00	135.00	136.00	139.00		135.00	-0.7
令和6年度 (2024年度)	平均	155.97	156.47	155.51	156.78	153.95	154.36	155.36	154.09	155.24	159.48	159.86	163.23	156.69	2.1
	最高	162.89	162.89	162.89	162.89	162.00	162.00	162.00	162.00	165.00	171.00	171.60	171.60	171.60	-5.7
	最低	151.00	152.00	148.00	151.00	142.00	150.00	150.00	144.00	147.00	152.00	136.00	156.00	136.00	-2.2
令和5年度 (2023年度)	平均	148.51	147.53	146.29	152.36	163.35	164.29	151.45	149.46	154.29	154.46	154.64	155.21	153.49	2.7
	最高	160.69	160.69	160.69	169.00	182.00	182.00	162.89	159.59	161.79	161.79	163.90	161.79	182.00	11.0
	最低	143.00	141.00	139.00	142.00	149.00	154.00	143.00	141.00	149.00	147.00	148.00	150.00	139.00	2.2



# レギュラーガソリン平均価格推移(1リットル, セルフを除く)



レギュラーガソリン価格推移(1リットル, セルフを除く)

(単位:円, %)

		4月	5月	6月	7月	8月	9月	10月	11月	12月	1月	2月	3月	年度	前年度増減率
令和7年度 (2025年度)	平均	183.60	181.60	170.45	175.42	178.89	178.61	178.89	179.19	167.24	158.94	161.18		174.00	-0.9
	最高	193.60	193.60	188.10	190.30	193.00	193.00	191.00	193.00	185.00	184.00	184.00		193.60	1.1
	最低	178.00	172.00	158.00	167.00	170.00	170.00	170.00	172.00	155.00	146.00	149.00		146.00	-9.9
令和6年度 (2024年度)	平均	174.65	175.23	174.35	175.62	172.77	173.21	174.21	172.94	174.04	177.99	180.22	181.95	175.60	2.1
	最高	181.50	181.50	181.50	181.50	181.50	179.30	180.00	180.00	182.00	191.00	191.40	191.40	191.40	-1.3
	最低	171.00	171.00	168.00	171.00	162.00	170.00	170.00	164.00	167.00	172.00	173.00	176.00	162.00	1.9
令和5年度 (2023年度)	平均	167.23	166.25	164.76	170.40	182.40	182.92	170.08	167.63	172.69	172.86	172.99	173.89	172.01	2.3
	最高	177.10	177.10	177.10	180.00	194.00	194.00	179.30	174.00	180.40	180.40	183.00	181.50	194.00	5.0
	最低	163.00	161.00	159.00	162.00	179.00	178.00	163.00	161.00	169.00	167.00	168.00	170.00	159.00	0.6