




撮影 高橋千晶



ICカード端末  
音声案内装置

## ドッグランを利用する皆様へ

この施設はリード(ひも)をはずして犬に運動させたり、しつけをする場として利用する施設です。次のことを守り、皆さんの良識あるマナーで事故のないよう楽しく利用しましょう。

- 子供のみの利用はできません。大人同伴で利用しましょう。
- 犬のフンやゴミは各自の責任で必ず持ち帰りましょう。
- 敷地内での飲食、喫煙は出来ません。
- 入場および退場時の扉の開閉は各自の責任できちんに行いましょう。

“次のことも守りましょう”

- コントロールできる頭数で入場する。
- リードは場内の状況をよく確認してからはずす。
- 退場するとき、あるいは駐車場内では必ずリードをつける。
- 犬が掘った穴は必ず埋め戻す。
- 犬の競技用具、しつけ用の食べ物以外は持ち込まない。

“次の犬がドッグランを利用できます”

- 畜犬登録と狂犬病予防注射を済ませている。
- もどれ！やめ！など飼い主の命令が聞ける。
- ※ただし、発情期のメス犬、生後6ヶ月以下の子犬は利用できません。

敷地内での事故、トラブル等は当事者同士で解決して下さい。市は責任を負いかねます。

## 函館市

### 根崎公園ドッグラン利用時の主なマナー

このドッグランは、**大型～小型犬が共に利用する施設**です。

だれでも利用できる、市内にたった一つしかない公園の無料ドッグランです。

飼い主の皆様は、利用する前に下記内容をよく読み、マナーを守って利用しましょう。

- 大小様々な種類の犬が利用するランです。飼い主の皆様は、**お互い仲良く譲り合って利用**しましょう。
- ランへ入場後、いきなりリードを離さないようにしましょう。愛犬がランの雰囲気慣れてからはずしましょう。
- 飼い主さんの許可なく**勝手に他の犬に触れたり、写真を撮らない**ようにしましょう。
- ラン内にいる犬が、外に飛び出すのを防ぐため、扉を開ける際は、**もう一方の扉が閉じていることを必ず確認**しましょう。
- **首輪または胴輪は、常時装着**しましょう。もし、装着していないと、犬同士がケンカになっても、捕まえられません。
- **ヒート中のメス犬の使用は控えて**ください。他の犬の興奮を避けるため、出血が見られなくなっても、しばらく臭いが残りますので、少なくとも**3～4週間**は、ランに連れて来ないようにしましょう。
- 犬にも相性があります。**相性の悪い犬がいる時は、“エリアを変える”または“一旦ランから出る”**ようにしましょう。
- ボールやおもちゃの取り合いでケンカになることもあるので、**用具を使用する場合は十分に注意**しましょう。
- ラン内を清潔に保つため、**愛犬の糞や嘔吐物は残らず拾い、家まで持ち帰って処分**してください。公園内に捨てたり、トイレに流したりしないでください。また、愛犬がオシッコをした時は、ペットボトルなどで水を多めにかけてください。
- お子様連れの方は、犬同様、**お子様からも目を離さない**ようにしましょう。犬が自由に走り回るためのランです。お子様が走り回ったり、甲高い声や悲鳴をあげると犬が興奮し、お子様に飛びかかることがあります。
- ドッグラン内に**犬やお子様を残したまま、外に出ないように**しましょう。飼い主さんは常に犬のそばに**いるように**しましょう。
- このほか様々なマナーがありますが、愛犬のため、**飼い主の皆様**の良識あるマナーで事故のないよう楽しく利用しましょう。

※敷地内での**事故、トラブル**等は当事者同士で解決して下さい。市は責任を負いかねます。

函 館 市

「根崎公園ドッグランの  
整備・運用について」

民主・市民ネット 高橋千晶

出典:函館市 HP

根崎公園ドッグランのご利用に関するお願い

① 飼い主がきちんと管理できる頭数で入場しましょう。



② 場内の雰囲気に慣れてからリードを外しましょう。



③ 飼い主の許可無く犬に触れたり、写真を撮らないようにしましょう。



④ 相性の悪い犬がいるときは、一旦ドッグラン施設内から出るようにしましょう。



⑤ 犬の糞や嘔吐物は残らず拾い、家に持ち帰りましょう。



⑥ 飼い主さんは常に犬の傍にるようにしましょう。



○敷地内での事故、トラブル等は当事者同士で解決してください。  
○市は責任を負いかねます。



～ 函 館 市 ～

＜大型犬、中型犬、小型犬の目安について＞

分類の仕方について「この犬種は小型犬」というような明確な基準はありませんが、下記の体重を参考にしてください。

○小型犬：約 8 ～ 10 kg 未満

トイ・プードル、チワワ、ミニチュアダックスフンド、ポメラニアン など

(参考)



など

○中型犬；約 10 ～ 25 kg

チャウチャウ、ボーダーコリー、ブルドッグ、ウイペット など

(参考)



など

○大型犬：約 25 kg 以上

スタンダードプードル、ゴールデンレトリバー、シベリアンハスキー、ラフコリー など

(参考)



など

※同じ犬種でも大きさには個体差があるので、あくまでも目安としてください。

～函館市～



出典:Google マップ

Google



撮影 高橋千晶



## tetoruの主な機能


無料でのご利用は、公立のこども園、幼稚園、保育園、小中学校、義務教育学校、特別支援学校の利用に限ります。

また、学童や私立・国立の小中学校などでも有料でご利用いただけますのでお気軽にお問い合わせください。

<p>無料機能</p> <h3>連絡配信</h3>  <p>学校全体やクラス別への配信はもちろん、部活動など任意のグループへの配信もできます。行事のお知らせから、部活動の遠征時、急行・災害時の緊急連絡まで、幅広い場面でご利用いただけます。</p> <p>メール連絡、既読管理にも対応しています。</p>	<p>無料機能</p> <h3>欠席連絡</h3>  <p>保護者からの欠席連絡も連絡配信とは別メニューで表示。お知らせと欠席連絡が分かれて表示されるため見落としなどの心配もありません。</p>	<p>無料機能</p> <h3>ファイル送信</h3>  <p>PDFファイルや画像の添付で、学校日よりや学校行事の写真を保護者に送信。重要なプリントも確実に保護者に届けられます。児童生徒に見られたくない書類も保護者に送る時に便利です。</p>
<p>無料機能</p> <h3>予約配信</h3>  <p>休日や出張先でも、あらかじめ予約しておいた日時に配信できます。</p>	<p>無料機能</p> <h3>児童生徒/教職員名簿</h3>  <p>児童生徒、教職員の情報を名簿管理。</p> <p>部活、委員会など、先生間で児童の欠席連絡を共有することができます。校務支援システム「EDUCOMマネージャーC4th」と連携も可能です。</p>	<p>無料機能</p> <h3>管理機能</h3>  <p>先生のアカウントは必要な数だけ登録可能。単一のアカウントを使い回すことなくご利用いただけます。教職員ごとに「管理者」「配信者」「一般」の3つの権限を使い分けることができます。</p>

**有料機能**

**自治体連絡**



これまで学校に依頼して配信していたさまざまな情報提供や調査を教育委員会から直接保護者に配信できるようになりました。学校現場の負担を軽減するとともに、保護者への迅速なコミュニケーションを実現します。

[詳細はこちら](#)

**有料機能**

**集金**




集金に関する連絡（自動通知や督促）もtetoruから。保護者の入金忘れを防止しながら、未納時には迅速に通知を自動配信。学校徴収金の適切な管理と効率的な作業をお手伝いします。

[詳細はこちら](#)

**有料機能**

**EDUCOM C4thマネージャー連携**




C4thに登録された名簿情報（児童生徒・教職員）をtetoruへ自動反映。（グループ・権限除く）利用開始時の転入時・年度更新時の名簿登録・更新作業が不要になります。また、tetoruで受信した児童生徒の欠席情報をC4th上で確認することもできます。※教職員名簿は新規登録のみ

[詳細はこちら](#)

**有料機能**

**個別連絡**




保護者ひとりひとりに連絡配信が可能です。欠席や転入した児童生徒に対する個別フォロー、提出物の未提出、集金未納時の督促など、様々な利用シーンでの連絡がスムーズに行えるようになります。

[ニュースリリースはこちら](#)

**パートナー連携**

**インターネット写真販売**



保護者が手軽に写真を購入できるサービスです。学校における写真販売で負担が大きい展示販売の準備や集金、仕分け作業を大幅に削減。tetoruのインターネット写真販売サービスなら、ペーパーレスとキャッシュレス化を実現します。

[詳細はこちら](#)

[資料請求はこちら](#)

**パートナー連携**

**子供用GPS「まもサーチ」**



子ども用GPS「まもサーチ」は、スマホで居場所を確認でき、学校や習い事のお迎えもスムーズに。めんどうな回線契約は不要で、登録も簡単。tetoruをご利用中の保護者さまには特別価格で提供中です。

[詳細はこちら](#)