

令和7年7月20日執行
参議院議員通常選挙

選挙結果調

函館市選挙管理委員会

は し が き

第27回参議院議員通常選挙は、米の価格高騰をはじめとする物価高への対応に加え、昨年度実施された衆議院議員総選挙において少数与党となった自由民主党・公明党連立政権に対する国民の判断が問われる、極めて重要な意義を持つ選挙でありました。

このような背景のもと、有権者ができるだけ選挙を身近に感じ、候補者の顔が見える選挙となるよう、選挙公報を戸別配布等により全世帯に配布するなど、各種啓発事業に取り組みました。

特に、若年層の投票率向上を図るため、YouTubeによる選挙啓発動画を配信したほか、新しく有権者となり、今回はじめて投票することになる18歳、19歳の方に対して、投票への不安が軽減されるよう、投票の方法などを解説した「投票はじめてBOOK」を引き続き作成、配布しました。

また、投票にあたり支援を要する方がスムーズに投票できるよう、投票支援カードやコミュニケーションボードを作成し、誰もが投票しやすい環境づくりに努めました。

期日前投票所については、MEGAドン・キホーテ函館店からグランディールイチイに移転して昨年度の衆院選と同数の10箇所としたほか、期日前投票をPRする取り組みとして、函館を象徴するデザインとして誕生した函館タータンをあしらった投票済証や、親子で期日前投票所を訪れた有権者に親子連れ投票記念証の配付を行いました。

また、期日前投票所のうち、グランディールイチイ、イオン湯川店およびポールスターショッピングセンターについて投票日当日に共通投票所として開設することとし、投票環境の向上を図りました。

このような取り組みは、継続していくことで後々大きな効果がもたらされるものであり、今後におきましても、様々な工夫を加えた取り組みを行ってまいりたいと考えております。

次に、投票率については、選挙区選挙において55.42%となっており、前回、令和4年(2022年)参院選の50.22%と比較し、5.20ポイント上回るという結果になりました。

この結果につきましては、期日前投票者数が51,673人と、前回の39,617人から12,056人増加しており、商業施設に期日前投票所を設置し、投票の利便性を高めたことが要因の一つであると考えられます。

本書は、今回の第27回参議院議員通常選挙のうち、函館市に関する結果を中心にとりまとめ刊行いたしました。関係各位におかれましては参考資料として広くご活用いただければ幸いです。

末筆ではございますが、このたびの選挙の管理執行にあたり、ご協力いただきました関係各所におかれましては、心から敬意と感謝を申し上げますとともに、今後ともより一層のご協力をお願い申し上げます。

令和7年9月

函館市選挙管理委員会委員長 高橋 寛

目 次

参議院選挙区選出議員選挙

I 総 括

1 総 括	1
2 有権者数、投票者数および投票率の推移	1
3 各種選挙における函館市の投票率の推移	2
4 候補者および届出等に関する調	3

II 投 票

1 投票状況調（総括）	4
2 点字投票	15
3 代理投票	15
4 在外投票	15
5 年代別投票状況調	16
6 期日前投票・不在者投票	18

III 開 票

1 開票所	20
2 開票管理者・職務代理者	20
3 開票立会人	20
4 開票事務従事者	20
5 開票結果	21

IV 選挙公営

1 ポスター掲示場	22
2 公営施設個人演説会	23
3 選挙公報の配布	24
4 投票記載所の候補者氏名等掲示の掲載順	24
5 政見放送	25

V 選挙運動

1 選挙事務所所在地等	26
2 選挙運動用ビラの届出	26
3 選挙運動に関する支出金額の制限額	26

参議院比例代表選出議員選挙

I 総 括

1 総 括	27
2 名簿届出政党等の名称および名簿登載者の氏名等に関する調	28

II 投 票

1 投票状況調（総括）	40
2 点字投票	51
3 代理投票	51

4	在外投票	5 1
5	期日前投票・不在者投票	5 2
Ⅲ 開 票		
1	開票所	5 4
2	開票管理者・職務代理人	5 4
3	開票立会人	5 4
4	開票事務従事者	5 4
5	開票結果	5 5
Ⅳ 選 挙 公 営		
1	公営施設個人演説会	5 6
2	選挙公報の配布	5 6
3	投票記載所の候補者氏名等掲示の掲載順	5 6
4	政見放送	5 6
Ⅴ 選 挙 運 動		
1	選挙運動用パンフレットの届出	5 7
2	選挙運動用ビラの届出	5 7
3	政治活動用ビラの届出	5 9
4	機関紙誌の届出	5 9

参議院選挙区選出議員選挙

I 総括

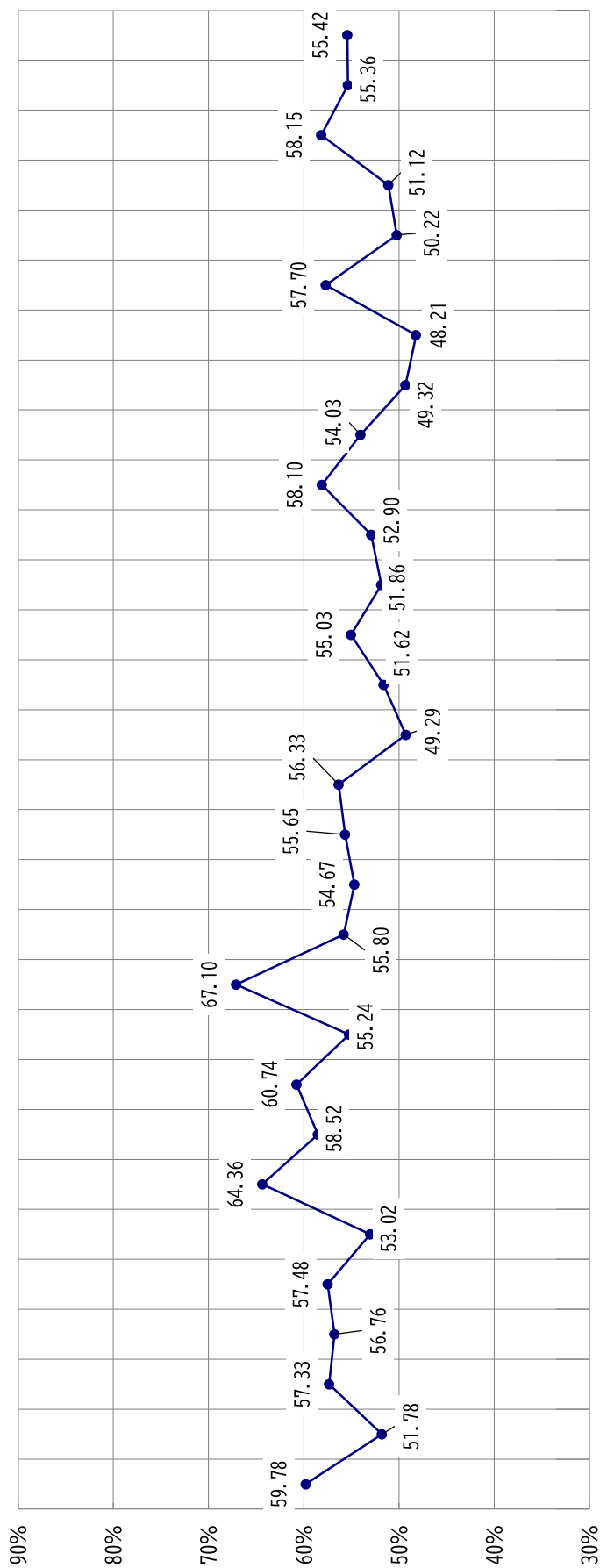
1 総括

選挙名称	参議院選挙区選出議員選挙
公示年月日	令和7年7月3日(木)
定数	北海道 3名(全国74名)
立候補届出年月日	令和7年7月 3日(木)
選挙期日	令和7年7月20日(日)
開票期日	令和7年7月20日(日)
供託金	3,000,000円
法定選挙運動費用	58,198,100円
法定得票数	141,067.277
供託物没収点	105,800.458

2 有権者数、投票者数および投票率の推移

執行年月日	有権者数(人)			投票者数(人)			投票率(%)		
	男	女	計	男	女	計	男	女	計
1 昭和 22. 4. 20	52,807	56,802	109,609	27,682	21,322	49,004	52.42	37.54	44.71
2 25. 6. 4	59,751	66,829	126,580	43,319	41,886	85,205	72.50	62.68	67.31
3 28. 4. 24	59,277	66,774	126,051	32,391	27,991	60,382	54.64	41.92	47.90
4 31. 7. 8	62,666	71,843	134,509	33,395	32,750	66,145	53.29	45.59	49.18
5 34. 6. 2	66,702	76,626	143,328	30,854	27,579	58,433	46.26	35.99	40.77
6 37. 7. 1	67,255	79,194	146,449	40,841	43,436	84,277	60.73	54.85	57.55
7 40. 7. 4	69,110	82,076	151,186	39,687	42,865	82,552	57.43	52.23	54.60
8 43. 7. 7	72,740	87,011	159,751	44,299	49,912	94,211	60.90	57.36	58.97
9 46. 6. 27	75,069	89,643	164,712	40,707	46,695	87,402	54.23	52.09	53.06
10 49. 7. 7	94,636	111,837	206,473	67,913	79,635	147,548	71.76	71.21	71.46
11 52. 7. 10	99,227	116,667	215,894	65,660	76,865	142,525	66.17	65.88	66.02
12 55. 6. 22	102,097	119,915	222,012	70,771	83,811	154,582	69.32	69.89	69.63
13 58. 6. 26	104,109	123,023	227,132	52,941	60,854	113,795	50.85	49.47	50.10
14 61. 7. 6	104,091	124,850	228,941	61,269	72,759	134,028	58.86	58.28	58.54
15 平成 元. 7. 23	103,493	126,076	229,569	65,472	80,560	146,032	63.26	63.90	63.61
16 4. 7. 26	105,014	127,931	232,945	51,314	62,845	114,159	48.86	49.12	49.01
17 7. 7. 23	106,620	129,698	236,318	41,382	48,034	89,416	38.81	37.04	37.84
18 10. 7. 12	105,489	129,379	234,868	53,310	63,840	117,150	50.54	49.34	49.88
19 13. 7. 29	106,365	129,954	236,319	55,176	67,188	122,364	51.87	51.70	51.78
20 16. 7. 11	105,060	128,859	233,919	56,623	67,396	124,019	53.90	52.30	53.02
21 19. 7. 29	110,199	135,043	245,242	61,476	73,991	135,467	55.79	54.79	55.24
22 22. 7. 11	106,840	132,181	239,021	60,326	73,058	133,384	56.46	55.27	55.80
23 25. 7. 21	105,167	130,216	235,383	52,787	63,232	116,019	50.19	48.56	49.29
24 28. 7. 10	103,698	128,654	232,352	55,323	67,588	122,911	53.35	52.53	52.90
25 令和 元. 7. 21	101,583	124,856	226,439	49,156	60,019	109,175	48.39	48.07	48.21
26 4. 7. 10	97,120	120,034	217,154	48,905	60,146	109,051	50.36	50.11	50.22
27 7. 7. 20	93,675	114,794	208,469	52,337	63,205	115,542	55.87	55.06	55.42

3 各種選挙における函館市の投票率の推移



平12 6 25	42 回 衆 議
平13 7 29	19 回 参 議
平15 4 13	知 事 道 議
平15 4 27	市 長 市 議
平15 11 9	43 回 衆 議
平16 7 11	20 回 参 議
平17 9 11	44 回 衆 議
平19 4 8	知 事 道 議
平19 4 22	市 長 市 議
平19 7 29	21 回 参 議
平21 8 30	45 回 衆 議
平22 7 11	22 回 参 議
平23 4 10	知 事 道 議
平23 4 24	市 長 市 議
平24 12 16	46 回 衆 議
平25 7 21	23 回 参 議
平26 12 14	47 回 衆 議
平27 4 12	知 事 道 議
平27 4 26	市 長 市 議
平28 7 10	24 回 参 議
平29 10 22	48 回 衆 議
平31 4 7	知 事 道 議
平31 4 21	市 長 市 議
令元 7 21	25 回 参 議
令3 10 31	49 回 衆 議
令4 7 10	26 回 参 議
令5 4 16	知 事 道 議
令5 4 23	市 長 市 議
令6 10 27	50 回 衆 議
令7 7 20	27 回 参 議

4 候補者および届出等に関する調

(1) 候補者の届出等に関する調

当落の別	届出受理番号	届出年月日	届出の別	ふりがな 候補者氏名	性別	本籍	住所	党派	職業	年齢	新・前・元	得票総数 (函館市の得票数)
当	1	令和7年7月3日	本人	たかはし 高橋 はるみ	女	東京都	北海道札幌市中央区	自由民主党	自由民主党北海道参議院選挙区第五支部長	満71歳	現	546,118 (24,390)
落	2	令和7年7月3日	本人	たなか 田中 よしひと (田中 義人)	男	北海道	北海道虻田郡倶知安町	参政党	自営業	満53歳	新	325,070 (13,117)
落	3	令和7年7月3日	本人	おのであら 小野寺 まさる (小野寺 秀)	男	北海道	北海道帯広市	日本保守党	日本保守党北海道支部長	満61歳	新	112,076 (4,627)
落	4	令和7年7月3日	本人	ごとう 後藤 ともこ 朋子	女	兵庫県	兵庫県尼崎市	NHK党	パート	満55歳	新	13,144 (532)
落	5	令和7年7月3日	本人	みやうち 宮内 しおり (松村 史織)	女	北海道	北海道札幌市厚別区	日本共産党	政党職員	満33歳	新	147,880 (6,380)
当	6	令和7年7月3日	本人	いわもと 岩本 つよひと 剛人	男	北海道	北海道札幌市清田区	自由民主党	参議院議員	満60歳	現	333,558 (15,122)
落	7	令和7年7月3日	本人	いなはら 稲原 むねよし (稲原 宗能)	男	東京都	東京都板橋区	チームみらい	会社員	満36歳	新	33,038 (1,416)
落	8	令和7年7月3日	本人	すずき 鈴木 まさき (鈴木 雅貴)	男	東京都	北海道札幌市清田区	国民民主党	会社役員	満33歳	新	324,272 (12,209)
当	9	令和7年7月3日	本人	かつべ 勝部 けんじ (勝部 賢志)	男	北海道	北海道江別市	立憲民主党	参議院議員	満65歳	現	501,081 (26,429)
落	10	令和7年7月3日	本人	オカダ 美輪子 (みわこ)	女	北海道	北海道札幌市北区	日本維新の会	会社役員	満45歳	新	56,253 (1,999)
落	11	令和7年7月3日	本人	たかすぎ 高杉 やすじ (高杉 保次)	男	北海道	北海道札幌市西区	日本改革党	会社員	満56歳	新	7,420 (285)
落	12	令和7年7月3日	本人	のむらハ 野村 パターソン 和孝 (野村 パターソン 和孝)	男	北海道	北海道旭川市	れいわ新選組	会社役員	満40歳	新	139,301 (6,542)

(2) 職業別候補者数および当選人に関する調

職業別区分	教	宗	商	鈺	農	水	弁	会	医	薬	著	出	記	会	政	団	そ	無	合
	育	教	業	業	業	産	士	士	師	師	業	業	者	員	員	体	他	職	計
4年	候補者数								1			1		1	7	1		1	12
	当選人														3				3
7年	候補者数													5	2		5		12
	当選人														1		2		3

(3) 年齢別候補者数および当選人に関する調

年齢別区分	25歳以上	30歳以上	35歳以上	40歳以上	45歳以上	50歳以上	55歳以上	60歳以上	65歳以上	70歳以上	合計	最高年齢	最低年齢	平均年齢
	30歳未満	35歳未満	40歳未満	45歳未満	50歳未満	55歳未満	60歳未満	65歳未満	70歳未満					
4年	候補者数			2		1	1	3	3	2	12	69	30	52.1
	当選人							1	2		3	61	51	57.33
7年	候補者数		2	1	1	1	1	2	2	1	12	71	33	50.67
	当選人								1	1	3	71	60	65.33

Ⅱ 投票

1 投票状況調（総括）

投票区	投票所	男女計	選挙人名簿登録者数 (人)	当日 有権者数 (人)	時間帯別投票者数(人)							
					8時	9時	10時	11時	12時	13時	14時	15時
1	西部児童館	男	456	455	18	30	27	19	13	8	7	5
		女	637	637	16	35	37	34	20	9	16	10
		計	1,093	1,092	34	65	64	53	33	17	23	15
2	弥生小学校	男	937	935	28	38	38	50	33	20	25	17
		女	1,125	1,125	27	33	65	50	46	21	26	19
		計	2,062	2,060	55	71	103	100	79	41	51	36
3	アクロス十字街	男	606	606	19	23	42	45	13	10	18	15
		女	867	867	23	31	44	56	37	18	30	19
		計	1,473	1,473	42	54	86	101	50	28	48	34
4	青柳小学校	男	912	912	38	30	47	57	36	16	26	20
		女	1,191	1,190	19	38	65	71	51	28	45	30
		計	2,103	2,102	57	68	112	128	87	44	71	50
5	谷地頭児童館	男	745	745	25	26	42	20	17	21	23	7
		女	992	992	14	27	48	33	25	20	27	23
		計	1,737	1,737	39	53	90	53	42	41	50	30
6	東川児童館	男	1,170	1,168	30	32	63	52	37	18	26	14
		女	1,534	1,533	35	55	72	60	32	22	27	24
		計	2,704	2,701	65	87	135	112	69	40	53	38
7	函館市役所	男	1,109	1,107	16	25	33	34	28	20	29	18
		女	1,392	1,392	7	30	37	42	39	17	33	14
		計	2,501	2,499	23	55	70	76	67	37	62	32
8	慰霊堂	男	603	604	18	28	19	23	19	9	15	11
		女	645	645	15	17	20	29	22	14	10	9
		計	1,248	1,249	33	45	39	52	41	23	25	20
9	中部小学校	男	1,028	1,022	33	34	37	45	33	19	28	29
		女	1,280	1,279	24	37	51	67	45	28	21	25
		計	2,308	2,301	57	71	88	112	78	47	49	54
10	北星小学校	男	1,416	1,414	48	51	64	58	37	26	30	19
		女	1,777	1,777	48	56	78	68	35	30	29	34
		計	3,193	3,191	96	107	142	126	72	56	59	53
11	万代町会館	男	454	453	9	17	17	9	5	9	4	4
		女	505	504	10	13	20	12	8	8	5	5
		計	959	957	19	30	37	21	13	17	9	9
12	八幡小学校	男	1,923	1,923	38	51	74	67	41	33	47	32
		女	2,410	2,410	40	51	58	75	40	42	48	33
		計	4,333	4,333	78	102	132	142	81	75	95	65
13	万年橋小学校	男	1,266	1,265	24	33	51	23	17	26	20	12
		女	1,407	1,407	11	27	41	34	22	26	33	15
		計	2,673	2,672	35	60	92	57	39	52	53	27
14	田家コミュニティセンター	男	1,524	1,523	55	47	56	57	38	25	29	21
		女	2,033	2,033	52	56	74	88	53	36	36	27
		計	3,557	3,556	107	103	130	145	91	61	65	48
15	五稜郭中学校	男	2,675	2,671	67	74	102	87	74	60	53	44
		女	3,356	3,354	54	76	123	99	82	64	65	49
		計	6,031	6,025	121	150	225	186	156	124	118	93
16	港小学校	男	976	976	22	18	38	28	19	17	26	16
		女	1,050	1,050	12	13	25	26	21	14	17	12
		計	2,026	2,026	34	31	63	54	40	31	43	28
17	港中学校	男	1,032	1,031	34	20	23	27	19	11	13	12
		女	1,092	1,092	15	23	27	26	19	8	14	11
		計	2,124	2,123	49	43	50	53	38	19	27	23
18	亀田港児童館	男	1,905	1,905	36	60	71	50	24	20	23	28
		女	2,136	2,136	25	39	73	56	37	34	22	26
		計	4,041	4,041	61	99	144	106	61	54	45	54

※ 投票者数は時間ごとの人数，点字は内数

時間帯別投票者数(人)					当日 投票者数 (人)	点 字	期 日 前 投票者数 (人)	点 字	不 在 者 投票者数 (人)	点 字	共 通 投票者数 (人)	点 字	投 票 者 数 (人)	点 字	投票率 (%)	投票 区
16時	17時	18時	19時	20時												
11	8	10	12	5	173		82		5		5		265		58.24	1
18	12	19	13	8	247		117		10		4		378		59.34	
29	20	29	25	13	420		199		15		9		643		58.88	
17	16	27	15	12	336		196		9		3		544		58.18	2
25	27	21	15	8	383		221		9		6		619		55.02	
42	43	48	30	20	719		417		18		9		1,163		56.46	
15	20	14	13	5	252		116		7		3		378		62.38	3
21	18	21	15	11	344		164		10		4		522		60.21	
36	38	35	28	16	596		280		17		7		900		61.10	
27	11	12	18	15	353		209		14		5		581		63.71	4
24	23	30	20	11	455		253		31		6		745		62.61	
51	34	42	38	26	808		462		45		11		1,326		63.08	
12	15	19	10	5	242		151		12		3		408		54.77	5
13	17	16	13	8	284		205		18		1		508		51.21	
25	32	35	23	13	526		356		30		4		916		52.73	
23	14	16	18	14	357		293		9		6		665		56.93	6
31	21	27	23	17	446		376		18		5		845		55.12	
54	35	43	41	31	803		669		27		11		1,510		55.91	
12	17	16	9	15	272		322		36		1		631		57.00	7
17	26	17	7	11	297		393		41		9		740		53.16	
29	43	33	16	26	569		715		77		10		1,371		54.86	
12	12	13	11	4	194		127		21		3		345		57.12	8
7	13	11	13	1	181		144		33		1		359		55.66	
19	25	24	24	5	375		271		54		4		704		56.37	
23	16	21	16	9	343		202		9		3		557		54.50	9
27	26	32	22	11	416		269		12		7		704		55.04	
50	42	53	38	20	759		471		21		10		1,261		54.80	
23	37	25	28	12	458		284		30		7		779		55.09	10
37	44	46	34	20	559		378		39		5		981		55.21	
60	81	71	62	32	1,017		662		69		12		1,760		55.16	
7	3	11	3	1	99		109		19		3		230		50.77	11
8	8	6	3	3	109		125		13		3		250		49.60	
15	11	17	6	4	208		234		32		6		480		50.16	
27	39	26	28	17	520		493		35		18		1,066		55.43	12
42	51	44	29	20	573		619		57		19		1,268		52.61	
69	90	70	57	37	1,093		1,112		92		37		2,334		53.87	
12	23	17	26	8	292		392		13		24		721		57.00	13
20	30	12	17	8	296		450		23		37		806		57.29	
32	53	29	43	16	588		842		36		61		1,527		57.15	
34	24	29	32	10	457		359		15		15		846		55.55	14
38	27	43	42	10	582	2	515	1	16		19		1,132	3	55.68	
72	51	72	74	20	1,039		874		31		34		1,978		55.62	
37	54	35	43	20	750		654		14		37		1,455		54.47	15
46	55	45	55	20	833		879		28		47	1	1,787	1	53.28	
83	109	80	98	40	1,583		1,533		42		84		3,242		53.81	
16	11	11	14	14	250		274		8		19		551		56.45	16
16	7	15	11	7	196		363		9		22		590		56.19	
32	18	26	25	21	446		637		17		41		1,141		56.32	
11	17	16	16	12	231		269		12		15		527		51.12	17
12	14	14	17	8	208		345		6		15		574		52.56	
23	31	30	33	20	439		614		18		30		1,101		51.86	
23	37	22	23	11	428		539		13		41		1,021		53.60	18
29	40	29	25	18	453		650		16		46		1,165		54.54	
52	77	51	48	29	881		1,189		29		87		2,186		54.10	

投票区	投票所	男女計	選挙人名簿登録者数 (人)	当有権者数 (人)	時間帯別投票者数(人)							
					8時	9時	10時	11時	12時	13時	14時	15時
19	富岡児童館	男	1,716	1,714	49	53	58	52	46	21	31	24
		女	2,102	2,102	49	48	49	57	48	31	35	35
		計	3,818	3,816	98	101	107	109	94	52	66	59
20	亀田支所	男	1,753	1,752	29	31	51	48	41	23	27	30
		女	2,168	2,168	27	38	64	49	32	31	28	24
		計	3,921	3,920	56	69	115	97	73	54	55	54
21	昭和小学校	男	1,690	1,690	59	48	74	59	33	26	31	21
		女	1,990	1,990	49	41	58	77	52	31	36	26
		計	3,680	3,680	108	89	132	136	85	57	67	47
22	北昭和小学校	男	2,187	2,185	54	55	63	62	43	40	35	33
		女	2,459	2,459	39	45	52	61	44	44	33	26
		計	4,646	4,644	93	100	115	123	87	84	68	59
23	桔梗小学校	男	2,616	2,615	64	52	75	75	64	45	39	33
		女	2,983	2,983	50	41	71	90	64	52	43	38
		計	5,599	5,598	114	93	146	165	128	97	82	71
24	桔梗西部町会館	男	1,148	1,148	55	35	38	42	39	23	31	24
		女	1,225	1,225	44	40	49	45	31	19	19	22
		計	2,373	2,373	99	75	87	87	70	42	50	46
25	中の沢小学校	男	2,506	2,506	98	93	116	104	71	64	39	54
		女	2,995	2,995	73	96	116	126	102	64	48	58
		計	5,501	5,501	171	189	232	230	173	128	87	112
26	石川町会館	男	2,182	2,181	41	54	58	62	61	48	45	39
		女	2,410	2,410	30	50	62	67	64	44	46	38
		計	4,592	4,591	71	104	120	129	125	92	91	77
27	北美原小学校	男	2,053	2,052	70	78	89	79	61	38	45	28
		女	2,442	2,442	51	67	83	85	67	42	50	41
		計	4,495	4,494	121	145	172	164	128	80	95	69
28	亀田中学校	男	815	814	24	27	37	25	18	12	18	12
		女	961	961	14	20	30	29	29	12	21	18
		計	1,776	1,775	38	47	67	54	47	24	39	30
29	北海道渡島合同庁舎道民ホール	男	1,588	1,588	42	39	64	63	50	49	32	40
		女	1,931	1,931	24	42	68	79	59	58	42	40
		計	3,519	3,519	66	81	132	142	109	107	74	80
30	中央小学校	男	1,097	1,096	29	40	48	31	20	23	27	21
		女	1,317	1,317	23	30	45	41	26	29	23	17
		計	2,414	2,413	52	70	93	72	46	52	50	38
31	赤川中学校	男	899	897	24	30	32	33	27	15	14	8
		女	1,047	1,047	22	21	35	34	35	10	17	11
		計	1,946	1,944	46	51	67	67	62	25	31	19
32	赤川小学校	男	555	554	19	26	26	15	11	15	8	18
		女	556	556	14	19	36	12	10	15	8	22
		計	1,111	1,110	33	45	62	27	21	30	16	40
33	神山小学校	男	906	906	30	28	44	47	34	19	20	20
		女	1,062	1,062	30	24	45	47	28	18	28	19
		計	1,968	1,968	60	52	89	94	62	37	48	39
34	陣あさひ町会館	男	1,072	1,072	30	32	43	46	28	25	27	18
		女	1,172	1,171	19	25	37	43	26	26	28	29
		計	2,244	2,243	49	57	80	89	54	51	55	47
35	函ひかり幼稚園	男	1,632	1,631	42	61	49	51	40	28	23	19
		女	1,997	1,997	28	49	57	58	34	27	29	17
		計	3,629	3,628	70	110	106	109	74	55	52	36
36	鍛神小学校	男	979	978	24	29	44	28	33	26	11	12
		女	1,243	1,243	19	20	51	47	31	26	13	12
		計	2,222	2,221	43	49	95	75	64	52	24	24
37	中道会館	男	778	777	38	27	37	31	14	15	20	12
		女	1,087	1,087	32	42	47	44	25	19	14	20
		計	1,865	1,864	70	69	84	75	39	34	34	32
38	中道福祉会館	男	989	989	44	39	46	32	25	24	15	14
		女	1,215	1,215	31	37	52	49	26	25	29	11
		計	2,204	2,204	75	76	98	81	51	49	44	25

※ 投票者数は時間ごとの人数, 点字は内数

時間帯別投票者数(人)					当日 投票者数 (人)	点 字	期 日 前 投票者数 (人)	点 字	不 在 者 投票者数 (人)	点 字	共 通 投票者数 (人)	点 字	投 票 者 数 計 (人)	点 字	投票率 (%)	投票区
16時	17時	18時	19時	20時												
25	33	25	28	15	460		370		11		30		871		50.82	19
21	32	32	36	21	494		499		14		38		1,045		49.71	
46	65	57	64	36	954		869		25		68		1,916		50.21	
26	31	22	25	13	397		495		26		55		973		55.54	20
21	37	18	26	15	410		696		27		72		1,205		55.58	
47	68	40	51	28	807		1,191		53		127		2,178		55.56	
17	38	26	33	14	479		368		18		8		873		51.66	21
21	42	42	36	20	531		455		10		13		1,009		50.70	
38	80	68	69	34	1,010		823		28		21		1,882		51.14	
31	31	35	25	14	521		537		19		26		1,103		50.48	22
24	37	33	22	14	474		722		23		39		1,258		51.16	
55	68	68	47	28	995		1,259		42		65		2,361		50.84	
47	45	33	42	22	636		717		24		18		1,395		53.35	23
45	46	34	41	26	641		872		33		31		1,577		52.87	
92	91	67	83	48	1,277		1,589		57		49		2,972		53.09	
21	31	19	16	18	392		249		6		14		661		57.58	24
21	27	20	19	20	376		272		8		13		669		54.61	
42	58	39	35	38	768		521		14		27		1,330		56.05	
45	51	43	61	36	875		578		35		13		1,501		59.90	25
56	71	62	53	31	956	1	740		51		18		1,765	1	58.93	
101	122	105	114	67	1,831		1,318		86		31		3,266		59.37	
29	40	39	45	27	588		592		26		18		1,224		56.12	26
36	44	46	36	24	587		690		41		23		1,341		55.64	
65	84	85	81	51	1,175		1,282		67		41		2,565		55.87	
43	58	41	36	32	698		564		16		13		1,291		62.91	27
39	73	53	51	25	727		709		21		21		1,478		60.52	
82	131	94	87	57	1,425		1,273		37		34		2,769		61.62	
13	17	17	21	7	248		191		9		12		460		56.51	28
6	20	18	22	19	258		250		7		11		526		54.73	
19	37	35	43	26	506		441		16		23		986		55.55	
33	28	31	21	11	503		385		13		21		922		58.06	29
45	43	43	33	19	595		474	1	17		22		1,108	1	57.38	
78	71	74	54	30	1,098		859		30		43		2,030		57.69	
11	17	16	24	7	314		256		15		20		605		55.20	30
15	20	15	23	9	316		367		18		27		728		55.28	
26	37	31	47	16	630		623		33		47		1,333		55.24	
12	14	9	23	9	250		222		7		12		491		54.74	31
12	10	8	24	11	250		313		6		4		573		54.73	
24	24	17	47	20	500		535		13		16		1,064		54.73	
5	7	9	10	3	172		104		3		7		286		51.62	32
10	12	7	9	3	177		127		4		9		317		57.01	
15	19	16	19	6	349		231		7		16		603		54.32	
24	9	17	13	12	317		180		3		3		503		55.52	33
24	12	20	18	16	329		241		15		4		589		55.46	
48	21	37	31	28	646		421		18		7		1,092		55.49	
16	16	18	14	11	324		182		7		8		521		48.60	34
19	26	21	17	12	328		266		5		9		608		51.92	
35	42	39	31	23	652		448		12		17		1,129		50.33	
23	22	30	28	11	427		453		13		9		902		55.30	35
37	30	33	29	10	438		619		10		21		1,088		54.48	
60	52	63	57	21	865		1,072		23		30		1,990		54.85	
12	8	17	15	7	266		258		17		16		557		56.95	36
16	23	16	26	8	308		330		11		20		669		53.82	
28	31	33	41	15	574		588		28		36		1,226		55.20	
8	13	17	13	8	253		162		2		7		424		54.57	37
14	19	20	26	16	338		240	1	8		12		598	1	55.01	
22	32	37	39	24	591		402		10		19		1,022		54.83	
20	13	25	15	6	318		203		8		11		540		54.60	38
22	21	31	14	12	360		290		12		15		677		55.72	
42	34	56	29	18	678		493		20		26		1,217		55.22	

投票区	投票所	男女計	選挙人名簿 登録者数 (人)	当 有 権 者 数 (人)	時間帯別投票者数(人)							
					8時	9時	10時	11時	12時	13時	14時	15時
39	千代田小学校	男	1,802	1,801	46	54	74	58	50	49	37	41
		女	2,139	2,139	33	55	93	81	67	32	44	48
		計	3,941	3,940	79	109	167	139	117	81	81	89
40	函館大谷幼稚園	男	1,185	1,184	39	39	39	49	36	27	27	21
		女	1,721	1,720	32	42	67	63	51	33	35	28
		計	2,906	2,904	71	81	106	112	87	60	62	49
41	中島小学校	男	1,158	1,158	34	46	60	52	36	26	30	30
		女	1,437	1,437	29	49	65	56	43	31	32	30
		計	2,595	2,595	63	95	125	108	79	57	62	60
42	巴中学校	男	1,370	1,361	56	48	67	65	50	30	29	31
		女	1,808	1,808	53	48	86	97	73	34	33	31
		計	3,178	3,169	109	96	153	162	123	64	62	62
43	宇賀浦町会館	男	883	877	37	26	48	34	36	14	12	15
		女	1,094	1,094	34	32	60	45	35	23	23	15
		計	1,977	1,971	71	58	108	79	71	37	35	30
44	大森浜小学校	男	1,393	1,386	45	33	71	48	44	22	21	32
		女	1,699	1,699	46	54	75	58	41	34	31	34
		計	3,092	3,085	91	87	146	106	85	56	52	66
45	柏野小学校	男	1,601	1,600	51	49	67	81	56	44	29	41
		女	2,114	2,114	47	64	82	109	67	46	41	37
		計	3,715	3,714	98	113	149	190	123	90	70	78
46	本通小学校	男	1,480	1,480	53	46	93	84	53	40	34	25
		女	1,868	1,867	28	47	97	101	70	39	38	30
		計	3,348	3,347	81	93	190	185	123	79	72	55
47	本通中学校	男	1,750	1,748	60	68	90	72	51	36	34	41
		女	2,288	2,288	53	58	114	83	65	52	34	39
		計	4,038	4,036	113	126	204	155	116	88	68	80
48	東山小学校	男	1,159	1,159	27	45	54	50	36	17	20	24
		女	1,386	1,386	31	39	54	53	32	14	18	24
		計	2,545	2,545	58	84	108	103	68	31	38	48
49	東山町会会館	男	884	883	24	47	42	32	29	14	16	19
		女	1,056	1,056	22	32	27	41	43	9	13	21
		計	1,940	1,939	46	79	69	73	72	23	29	40
50	山の手児童館	男	696	696	38	35	42	28	21	18	25	14
		女	900	900	33	41	50	39	26	21	21	17
		計	1,596	1,596	71	76	92	67	47	39	46	31
51	北中学校	男	1,331	1,331	64	50	70	78	51	29	28	21
		女	1,627	1,627	44	42	95	96	54	31	40	30
		計	2,958	2,958	108	92	165	174	105	60	68	51
52	北日吉小学校	男	1,140	1,139	39	32	47	53	27	23	27	15
		女	1,424	1,423	24	34	46	65	47	20	31	16
		計	2,564	2,562	63	66	93	118	74	43	58	31
53	日吉が丘小学校	男	1,930	1,929	68	66	87	84	59	31	46	24
		女	2,389	2,389	45	77	89	85	83	40	46	33
		計	4,319	4,318	113	143	176	169	142	71	92	57
54	日吉3丁目 団地集会所	男	1,350	1,350	54	56	65	58	39	22	32	19
		女	1,833	1,833	58	56	90	66	61	44	34	25
		計	3,183	3,183	112	112	155	124	100	66	66	44
55	花園団地集会所	男	733	732	31	21	48	25	13	26	23	12
		女	1,068	1,068	34	26	45	45	21	23	26	19
		計	1,801	1,800	65	47	93	70	34	49	49	31
56	南本通小学校	男	1,780	1,779	51	65	97	84	66	29	44	30
		女	2,296	2,295	50	58	99	91	75	40	48	31
		計	4,076	4,074	101	123	196	175	141	69	92	61
57	函館看護専門学校	男	1,166	1,165	39	42	50	61	35	18	26	20
		女	1,532	1,532	24	46	72	77	42	33	44	28
		計	2,698	2,697	63	88	122	138	77	51	70	48
58	駒場小学校	男	1,226	1,226	20	34	47	45	41	26	27	22
		女	1,257	1,257	31	24	58	51	47	26	28	20
		計	2,483	2,483	51	58	105	96	88	52	55	42

※ 投票者数は時間ごとの人数, 点字は内数

時間帯別投票者数(人)					当日 投票者数 (人)	点 字	期 日 前 投票者数 (人)	点 字	不 在 者 投票者数 (人)	点 字	共 通 投票者数 (人)	点 字	投 票 者 数 計 (人)	点 字	投票率 (%)	投票区
16時	17時	18時	19時	20時												
33	28	32	22	15	539		528		28		12		1,107		61.47	39
35	28	36	18	20	590		634	1	25		17		1,266	1	59.19	
68	56	68	40	35	1,129		1,162		53		29		2,373		60.23	
24	27	19	20	12	379		292		12		8		691		58.36	40
24	39	39	20	16	489		432		13		16		950		55.23	
48	66	58	40	28	868		724		25		24		1,641		56.51	
16	26	24	15	12	407		248		16		4		675		58.29	41
30	34	27	19	15	460		267		29		5		761		52.96	
46	60	51	34	27	867		515		45		9		1,436		55.34	
26	24	29	29	10	494		253		16				763		56.06	42
43	33	44	39	18	632		345		12		11		1,000		55.31	
69	57	73	68	28	1,126		598		28		11		1,763		55.63	
9	11	15	17	10	284		165		7		8		464		52.91	43
9	14	18	17	9	334		238		9		8		589		53.84	
18	25	33	34	19	618		403		16		16		1,053		53.42	
25	32	21	16	6	416		283		46		11		756		54.55	44
30	28	24	28	7	490		360		24		13		887		52.21	
55	60	45	44	13	906		643		70		24		1,643		53.26	
34	30	33	21	10	546		429		18		13		1,006		62.88	45
47	35	49	28	14	666		552	1	21		18		1,257	1	59.46	
81	65	82	49	24	1,212		981		39		31		2,263		60.93	
35	34	29	32	14	572		298		11		7		888		60.00	46
29	47	36	42	6	610		418		15		10		1,053		56.40	
64	81	65	74	20	1,182		716		26		17		1,941		57.99	
26	40	25	24	16	583		369		10		16		978		55.95	47
32	40	43	34	23	670		551		19		18		1,258		54.98	
58	80	68	58	39	1,253		920		29		34		2,236		55.40	
16	18	16	24	11	358		278		10		13		659		56.86	48
17	17	21	30	17	367		372		16		18		773		55.77	
33	35	37	54	28	725		650		26		31		1,432		56.27	
13	16	17	15	10	294		175		3		6		478		54.13	49
12	16	25	24	13	298		275		6		12		591		55.97	
25	32	42	39	23	592		450		9		18		1,069		55.13	
13	18	18	15	15	300		138		6		4		448		64.37	50
18	31	27	11	18	353		188		5	1	5		551	1	61.22	
31	49	45	26	33	653		326		11		9		999		62.59	
28	25	46	15	7	512		276		17		12		817		61.38	51
46	36	44	17	8	583		355		15		10		963		59.19	
74	61	90	32	15	1,095		631		32		22		1,780		60.18	
14	31	19	17	11	355		234		13		14		616		54.08	52
17	32	28	19	17	396		317		42		20		775		54.46	
31	63	47	36	28	751		551		55		34		1,391		54.29	
32	36	38	42	21	634		496		23		13		1,166		60.45	53
43	47	50	31	30	699	2	620	2	14		33		1,366	4	57.18	
75	83	88	73	51	1,333		1,116		37		46		2,532		58.64	
33	19	24	28	16	465		302		12		13		792		58.67	54
46	37	32	35	26	610		433		22		17		1,082		59.03	
79	56	56	63	42	1,075		735		34		30		1,874		58.88	
15	11	9	6	5	245		152		8		8		413		56.42	55
18	18	17	13	10	315		204		15		9		543		50.84	
33	29	26	19	15	560		356		23		17		956		53.11	
20	35	39	29	24	613		365		19		13		1,010		56.77	56
48	49	47	44	24	704		502		18		25		1,249		54.42	
68	84	86	73	48	1,317		867		37		38		2,259		55.45	
32	30	15	16	7	391		300		14		10		715		61.37	57
33	37	35	32	22	525	1	378		21		11		935	1	61.03	
65	67	50	48	29	916		678		35		21		1,650		61.18	
16	19	25	13	7	342		292		27		16		677		55.22	58
6	29	37	13	10	380		327		20		16		743		59.11	
22	48	62	26	17	722		619		47		32		1,420		57.19	

投票区	投票所	男女計	選挙人名簿 登録者数 (人)	当 有 権 者 数 (人)	時間帯別投票者数(人)							
					8時	9時	10時	11時	12時	13時	14時	15時
59	湯浜児童館	男	764	762	29	38	27	22	18	18	15	10
		女	1,005	1,005	26	34	57	40	35	27	19	13
		計	1,769	1,767	55	72	84	62	53	45	34	23
60	国立函館視力 障害センター	男	659	659	18	26	36	28	18	14	11	12
		女	963	962	15	19	44	32	31	16	20	12
		計	1,622	1,621	33	45	80	60	49	30	31	24
61	深堀中学校	男	1,621	1,621	48	55	88	78	56	24	42	35
		女	2,336	2,334	43	62	110	108	63	33	44	44
		計	3,957	3,955	91	117	198	186	119	57	86	79
62	函館市湯川支所	男	1,343	1,341	22	26	46	33	36	20	19	14
		女	1,705	1,705	25	28	48	55	34	23	21	21
		計	3,048	3,046	47	54	94	88	70	43	40	35
63	湯川小学校	男	1,682	1,681	26	20	37	44	24	21	23	19
		女	2,258	2,258	14	23	29	39	28	18	27	21
		計	3,940	3,939	40	43	66	83	52	39	50	40
64	高丘小学校	男	2,448	2,446	60	68	84	88	53	47	44	40
		女	2,961	2,961	34	53	81	86	44	44	50	33
		計	5,409	5,407	94	121	165	174	97	91	94	73
65	上湯川児童館	男	1,032	1,032	23	32	36	41	29	11	18	15
		女	1,286	1,286	29	38	50	54	19	7	17	12
		計	2,318	2,318	52	70	86	95	48	18	35	27
66	高松町会館	男	335	334	11	10	8	15	6	3	3	2
		女	431	431	7	10	13	14	8	2	8	9
		計	766	765	18	20	21	29	14	5	11	11
67	旭岡小学校	男	919	919	23	38	43	53	32	24	20	13
		女	1,100	1,100	13	30	51	56	32	25	15	16
		計	2,019	2,019	36	68	94	109	64	49	35	29
68	旭岡中学校	男	713	713	20	19	42	21	19	11	16	12
		女	976	976	14	20	55	25	25	10	14	18
		計	1,689	1,689	34	39	97	46	44	21	30	30
69	鱒川小中学校	男	21	21					4			1
		女	30	30		7	4		1		1	1
		計	51	51		7	4		5		1	2
70	亀尾地区総合 福祉センター	男	164	164	8	3	7	4	3	1	1	4
		女	177	177	3	3	6	6	3	2	3	3
		計	341	341	11	6	13	10	6	3	4	7
71	蛾眉野町会館	男	13	13	3	2		1	1			
		女	15	15	1	3			1			2
		計	28	28	4	5		1	2			2
72	根崎生活館	男	667	665	11	12	23	15	8	3	3	3
		女	795	795	7	14	14	11	6	4	10	7
		計	1,462	1,460	18	26	37	26	14	7	13	10
73	漁村センター	男	151	151	8	6	6	4	3	4	1	2
		女	185	185	7	1	9	3	5	6	4	1
		計	336	336	15	7	15	7	8	10	5	3
74	銭亀沢支所	男	588	587	17	27	27	22	20	13	13	8
		女	663	663	16	18	25	25	18	15	15	8
		計	1,251	1,250	33	45	52	47	38	28	28	16
75	新湊町会館	男	173	173	3	7	7	3	3		2	
		女	206	206	2	10	4	4	2	1		
		計	379	379	5	17	11	7	5	1	2	
76	古川母と子の家	男	197	197	7	6	2	7	4	2	5	2
		女	243	243	8	6	4	4	4	1	3	7
		計	440	440	15	12	6	11	8	3	8	9
77	銭亀沢中学校	男	41	41		2		1	1	1	3	1
		女	36	36		3		4			2	2
		計	77	77		5		5	1	1	5	3
78	石崎町会館	男	272	272	12	10	7	8	5	6	6	3
		女	303	303	7	9	10	13	2	3	1	3
		計	575	575	19	19	17	21	7	9	7	6

※ 投票者数は時間ごとの人数, 点字は内数

時間帯別投票者数(人)					当日投票者数(人)	点字	期日前投票者数(人)	点字	不在者投票者数(人)	点字	共通投票者数(人)	点字	投票者数計(人)	点字	投票率(%)	投票区
16時	17時	18時	19時	20時												
10	9	5	8	6	215		152		4		7		378		49.61	59
13	11	19	13	5	312		197		9		18		536		53.33	
23	20	24	21	11	527		349		13		25		914		51.73	
9	10	16	14	9	221	1	148		11		6		386	1	58.57	60
20	13	27	21	10	280		230		21		8		539		56.03	
29	23	43	35	19	501		378		32		14		925		57.06	
20	30	39	20	19	554		384		10		9		957		59.04	61
35	43	51	40	23	699		574		12		19		1,304		55.87	
55	73	90	60	42	1,253		958		22		28		2,261		57.17	
19	20	16	19	11	301		436		13		23		773		57.64	62
25	25	27	21	11	364		555		31		38		988		57.95	
44	45	43	40	22	665		991		44		61		1,761		57.81	
11	19	22	19	15	300	2	624		21		57		1,002	2	59.61	63
16	25	22	17	9	288		878		22		80		1,268		56.16	
27	44	44	36	24	588		1,502		43		137		2,270		57.63	
33	42	48	38	23	668		646		60		19		1,393		56.95	64
50	48	43	37	24	627		862		113		28		1,630		55.05	
83	90	91	75	47	1,295		1,508		173		47		3,023		55.91	
16	20	9	14	10	274		281		10		8		573		55.52	65
20	25	5	15	10	301		347		16		17		681		52.95	
36	45	14	29	20	575		628		26		25		1,254		54.10	
8	5	3	5	2	81		90		2		5		178		53.29	66
7	9	5	10	1	103		117		1		4		225		52.20	
15	14	8	15	3	184		207		3		9		403		52.68	
15	16	13	15	8	313		217		19		7		556		60.50	67
25	16	12	12	8	311		317		22		9		659		59.91	
40	32	25	27	16	624		534		41		16		1,215		60.18	
14	17	12	11	6	220		169		22		11		422		59.19	68
19	22	16	15	9	262		251		49		19		581		59.53	
33	39	28	26	15	482		420		71		30		1,003		59.38	
		1			6		4						10		47.62	69
		1			15		7						22		73.33	
		2			21		11						32		62.75	
	2		2	1	36		32		1		2		71		43.29	70
1	2	1		1	34		48		4		2		88		49.72	
1	4	1	2	2	70		80		5		4		159		46.63	
			1		8		1						9		69.23	71
	1		1		9		1						10		66.67	
	1		2		17		2						19		67.86	
11	7	9	4	2	111		171		3		8		293		44.06	72
6	5	6	10	4	104		248		2		11		365		45.91	
17	12	15	14	6	215		419		5		19		658		45.07	
2	2	2	2		42		31		2		2		77		50.99	73
3	2			1	42		40		3		2		87		47.03	
5	4	2	2	1	84		71		5		4		164		48.81	
10	14	4	6	5	186		113		3		2		304		51.79	74
10	11	3	6	6	176		142		6		5		329		49.62	
20	25	7	12	11	362		255		9		7		633		50.64	
1	2		2		30		28		23				81		46.82	75
1	2		1		27		44		30				101		49.03	
2	4		3		57		72		53				182		48.02	
	7	2	1	1	46		28		1		1		76		38.58	76
	6	6	3	1	53		46		3		4		106		43.62	
	13	8	4	2	99		74		4		5		182		41.36	
	1	1			11		8						19		46.34	77
	1	1			13		10		1		1		25		69.44	
	2	2			24		18		1		1		44		57.14	
1	7	2	1	2	70		40		4				114		41.91	78
	5	6	1	2	62		74		3				139		45.87	
1	12	8	2	4	132		114		7				253		44.00	

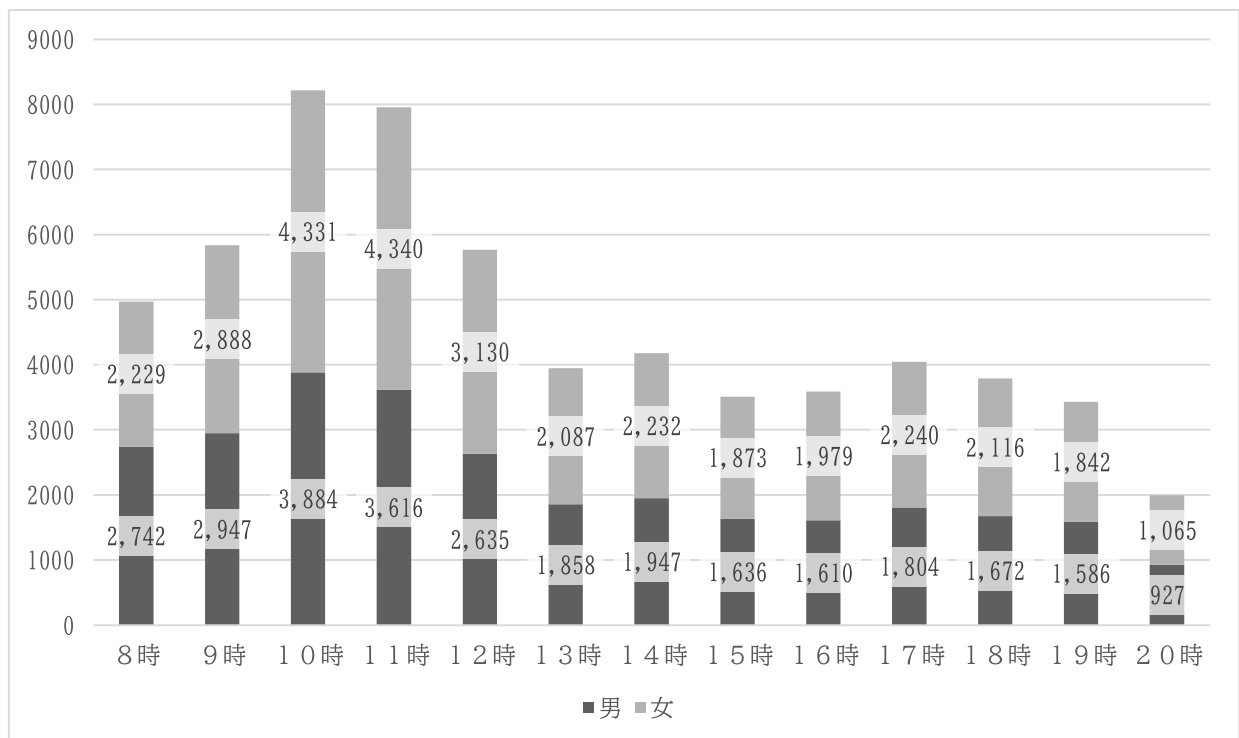
投票区	投票所	男女計	選挙人名簿 登録者数 (人)	当 有 権 者 数 (人)	時間帯別投票者数(人)							
					8時	9時	10時	11時	12時	13時	14時	15時
79	戸井西 総合センター	男	414	414	8	14	9	19	11	11	8	4
		女	502	502	9	10	10	21	9	9	6	2
		計	916	916	17	24	19	40	20	20	14	6
80	汐首東 会館	男	69	69	2	4	7	6	1		2	1
		女	75	75	4	11	5	4	1	1	2	1
		計	144	144	6	15	12	10	2	1	4	2
81	瀬田来 会館	男	85	85	3	3	7	3			4	1
		女	94	94	6	5	11	4	1		3	
		計	179	179	9	8	18	7	1		7	1
82	弁才町 会館	男	48	48	3	2	3	2	1	1	1	1
		女	65	65	4	3	8	3		1	1	1
		計	113	113	7	5	11	5	1	2	2	2
83	戸井 生涯学習センター	男	188	188	6	8	9	13	6	3	2	2
		女	217	217	9	7	11	7	9	4	4	3
		計	405	405	15	15	20	20	15	7	6	5
84	原木 会館	男	69	69	3	5	1	4	1	4	1	2
		女	69	69	3	5	6	5		4	1	3
		計	138	138	6	10	7	9	1	8	2	5
85	日浦 会館	男	74	74	2	1	9	3	1	1	1	2
		女	79	79		3	14	5	4			
		計	153	153	2	4	23	8	5	1	1	2
86	尻岸内 会館	男	200	200	4	4	7	7	7	3	1	5
		女	190	190	5	7	8	5	6	3	3	6
		計	390	390	9	11	15	12	13	6	4	11
87	中浜 会館	男	80	80	6	4	6	5		2	3	1
		女	90	90		4	8	4		2	2	2
		計	170	170	6	8	14	9		4	5	3
88	女那川 会館	男	194	194	8	8	8	9	2	2	1	5
		女	192	192	5	5	5	8	1	1		5
		計	386	386	13	13	13	17	3	3	1	10
89	恵山 コミュニティセンター	男	190	190	5	1	9	9	8	1	2	3
		女	217	217	7	6	9	13	5	2	4	3
		計	407	407	12	7	18	22	13	3	6	6
90	柏野 会館	男	236	236	7	5	7	5	6		4	4
		女	262	262	6	8	7	7	5		7	3
		計	498	498	13	13	14	12	11		11	7
91	御崎 会館	男	60	60	1			3	2	3	5	1
		女	55	55		1		1	2	1	5	1
		計	115	115	1	1		4	4	4	10	2
92	榎法華 総合センター	男	325	325	3	9	6	11	4	4	3	
		女	352	352	2	10	10	8	7	1	2	2
		計	677	677	5	19	16	19	11	5	5	2
93	古部 会館	男	38	38	6	7	4	3	1	2	1	1
		女	46	46	4	7	5	2	3	3	1	
		計	84	84	10	14	9	5	4	5	2	1
94	木直 会館	男	222	222	6	5	13	9	4	3	3	4
		女	230	230	3	6	7	11		2	6	2
		計	452	452	9	11	20	20	4	5	9	6
95	尾札部 会館	男	457	457	9	18	10	7	10	8	10	
		女	469	469	6	7	11	12	10	13	10	
		計	926	926	15	25	21	19	20	21	20	
96	川汲 会館	男	359	358	4	4	12	8	6	5	5	7
		女	414	414	3	7	9	8	7	5	5	6
		計	773	772	7	11	21	16	13	10	10	13
97	安浦 会館	男	111	111		1	4	1	4	6		2
		女	134	134	1		3	2	5	2	2	1
		計	245	245	1	1	7	3	9	8	2	3
98	白尻 会館	男	321	321	2	8	5	5	11	5	5	5
		女	333	332	7	3	5	5	9	5	5	5
		計	654	653	9	11	10	10	20	10	10	10

※ 投票者数は時間ごとの人数, 点字は内数

時間帯別投票者数(人)					当日 投票者数 (人)	期日前 投票者数 (人)	不在者 投票者数 (人)	共通 投票者数 (人)	投票者 数計 (人)	投票率 (%)	投票区
16時	17時	18時	19時	20時							
11	7	2	7	3	114	104	7		225	54.35	79
9	12	5	3	6	111	142	17	1	271	53.98	
20	19	7	10	9	225	246	24	1	496	54.15	
			1	1	25	10		1	36	52.17	80
	1		1		31	13		2	46	61.33	
	1		2	1	56	23		3	82	56.94	
1	2	1			25	10	1	1	37	43.53	81
1	1				32	14	1	2	49	52.13	
2	3	1			57	24	2	3	86	48.04	
	1	1	2	2	20	8			28	58.33	82
		2	2		25	13		1	39	60.00	
	1	3	4	2	45	21		1	67	59.29	
3	3	3	3	2	63	53	2		118	62.77	83
4	2	2	1	2	65	73	2	1	141	64.98	
7	5	5	4	4	128	126	4	1	259	63.95	
1	2	1			25	12			37	53.62	84
1	1	1	1		31	15	1		47	68.12	
2	3	2	1		56	27	1		84	60.87	
1	4	3		1	29	12	2		43	58.11	85
1	3	2	1		33	14	1		48	60.76	
2	7	5	1	1	62	26	3		91	59.48	
6	1	1	1		47	30	1		78	39.00	86
6	3	3	1		56	36			92	48.42	
12	4	4	2		103	66	1		170	43.59	
3		2	1	2	35	7	1		43	53.75	87
4	1	8	4		39	8	2	1	50	55.56	
7	1	10	5	2	74	15	3	1	93	54.71	
6			5	1	55	31	4	1	91	46.91	88
6	5		4	1	46	46	1		93	48.44	
12	5		9	2	101	77	5	1	184	47.67	
4	1	2		4	49	57	2	1	109	57.37	89
4	3	4		1	61	66	4		131	60.37	
8	4	6		5	110	123	6	1	240	58.97	
6	9	2	2	5	62	44	1		107	45.34	90
5	7	4	2	2	63	67	1	1	132	50.38	
11	16	6	4	7	125	111	2	1	239	47.99	
2	2			1	20	7	2		29	48.33	91
1				1	13	9			22	40.00	
3	2			2	33	16	2		51	44.35	
3	1	5	4	2	55	86	6		147	45.23	92
7	1	3	3	1	57	109	2		168	47.73	
10	2	8	7	3	112	195	8		315	46.53	
					25	4			29	76.32	93
	1				26	7			33	71.74	
	1				51	11			62	73.81	
2	5	2	4	1	61	24	1	1	87	39.19	94
4	5	9	1	1	57	36	4	1	98	42.61	
6	10	11	5	2	118	60	5	2	185	40.93	
11	12	12	10	4	121	66	1	1	189	41.36	95
8	8	8	10	5	108	74	6	6	194	41.36	
19	20	20	20	9	229	140	7	7	383	41.36	
6	6	4	8	2	77	65	7	2	151	42.18	96
5	10	3	7	1	76	79	14	2	171	41.30	
11	16	7	15	3	153	144	21	4	322	41.71	
3	2	4		1	28	15	1		44	39.64	97
3	2	2	2	1	26	24	1	1	52	38.81	
6	4	6	2	2	54	39	2	1	96	39.18	
6	6	4	5	7	74	48	3	3	128	39.88	98
4	4	6	5	5	68	63	2	3	136	40.96	
10	10	10	10	12	142	111	5	6	264	40.43	

投票区	投票所	男女計	選挙人名簿登録者数(人)	当有権者数(人)	時間帯別投票者数(人)							
					8時	9時	10時	11時	12時	13時	14時	15時
99	大船会館	男	192	192	2	8	3	3	5	2	7	3
		女	191	191	2	3	2	4	3	3	2	4
		計	383	383	4	11	5	7	8	5	9	7
100	磯谷会館	男	78	78	4	5	3	5	1		2	3
		女	67	67	6	3	3	1	1		2	2
		計	145	145	10	8	6	6	2		4	5
共通	ポールスターショッピングセンター	男						37	31	30	26	23
		女						36	69	28	45	44
		計						73	100	58	71	67
共通	イオン湯川店	男					22	30	34	11	22	29
		女					31	54	38	32	41	34
		計					53	84	72	43	63	63
共通	グランディールイチイ	男						44	44	40	36	30
		女						63	64	41	45	45
		計						107	108	81	81	75
在外選挙人	男	30	30									
	女	65	65									
	計	95	95									
総計	男	93,758	93,675	2,742	2,947	3,884	3,616	2,635	1,858	1,947	1,636	
	女	114,809	114,794	2,229	2,888	4,331	4,340	3,130	2,087	2,232	1,873	
	計	208,567	208,469	4,971	5,835	8,215	7,956	5,765	3,945	4,179	3,509	
投票率(%)	男			2.93	3.15	4.15	3.86	2.81	1.98	2.08	1.75	
	女			1.94	2.52	3.77	3.78	2.73	1.82	1.94	1.63	
	計			2.38	2.80	3.94	3.82	2.77	1.89	2.00	1.68	

時間帯別投票状況(投票所)



※ 投票者数は時間ごとの人数、点字は内数

時間帯別投票者数(人)					当日投票者数(人)	点字	期日前投票者数(人)	点字	不在者投票者数(人)	点字	共通投票者数(人)	点字	投票者数計(人)	点字	投票率(%)	投票区
16時	17時	18時	19時	20時												
2	5	4	4		48		28						76		39.58	99
2	3	2	6		36		29		1		1		67		35.08	
4	8	6	10		84		57		1		1		143		37.34	
2		3			28		3		1				32		41.03	100
3		3	2		26		5		1				32		47.76	
5		6	2		54		8		2				64		44.14	
20	33	30	27	19	276								(276)			共通
45	41	21	35	20	384								(384)			
65	74	51	62	39	660								(660)			
36	27	21	28	16	276								(276)			共通
48	50	30	43	20	421								(421)			
84	77	51	71	36	697								(697)			
32	39	39	33	22	359								(359)			共通
39	53	48	36	19	453						(1)		(453)			
71	92	87	69	41	812								(812)			
													7		23.33	在外
													19		29.23	
													26		27.37	
1,610	1,804	1,672	1,586	927	28,864		22,337		1,127		(911)		52,335		55.87	総計
1,979	2,240	2,116	1,842	1,065	32,352	9	29,336	7	1,500	1	(1,258)	1	63,207	18	55.06	
3,589	4,044	3,788	3,428	1,992	61,216		51,673		2,627		(2,169)		115,542		55.42	
1.72	1.93	1.78	1.69	0.99	30.81		23.85		1.20		(0.97)		55.87			
1.72	1.95	1.84	1.60	0.93	28.18		25.56		1.31		(1.10)		55.06			
1.72	1.94	1.82	1.64	0.96	29.36		24.79		1.26		(1.04)		55.42			

※ () 内の数字については、合計には含まない。

2 点字投票

総数	当日投票	共通投票	期日前投票	不在者投票	
				投票する時点で17歳の投票	指定施設における投票
18	9	1	7	0	1

3 代理投票

総数	当日投票	共通投票	期日前投票	不在者投票			
				投票する時点で17歳の投票	指定施設における投票	郵便等投票	滞在地投票
699	100	5	242	0	348	4	0

4 在外投票

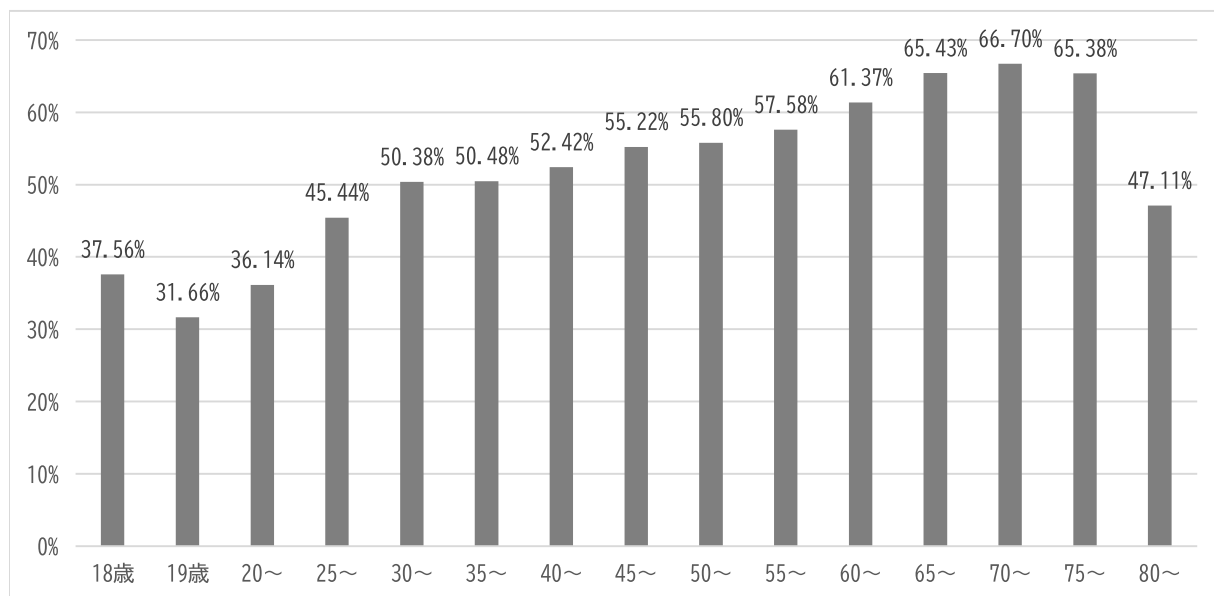
総数	在外公館におけるもの	郵便によるもの	国内における投票		
			投票日	期日前投票	不在者投票
26	22	-	1	3	-

5 年代別投票状況調

(1) 年代別・時間帯別票状況

年代	当日有権者数	区分	時間帯別投票者数(人)							
			8時	9時	10時	11時	12時	13時	14時	15時
18歳	1,970	投票者数	17	30	37	40	53	27	42	33
		投票率	0.86%	1.52%	1.88%	2.03%	2.69%	1.37%	2.13%	1.68%
19歳	1,829	投票者数	9	10	27	23	28	30	29	31
		投票率	0.49%	0.55%	1.48%	1.26%	1.53%	1.64%	1.59%	1.69%
20～24	9,129	投票者数	61	63	110	137	146	140	145	121
		投票率	0.67%	0.69%	1.20%	1.50%	1.60%	1.53%	1.59%	1.33%
25～29	8,449	投票者数	71	88	130	143	134	114	133	114
		投票率	0.84%	1.04%	1.54%	1.69%	1.59%	1.35%	1.57%	1.35%
30～34	9,106	投票者数	84	109	201	237	198	164	153	136
		投票率	0.92%	1.20%	2.21%	2.60%	2.17%	1.80%	1.68%	1.49%
35～39	10,491	投票者数	123	169	296	263	246	178	199	143
		投票率	1.17%	1.61%	2.82%	2.51%	2.34%	1.70%	1.90%	1.36%
40～44	12,810	投票者数	164	233	344	391	305	242	233	218
		投票率	1.28%	1.82%	2.69%	3.05%	2.38%	1.89%	1.82%	1.70%
45～49	15,735	投票者数	247	320	399	489	360	301	297	311
		投票率	1.57%	2.03%	2.54%	3.11%	2.29%	1.91%	1.89%	1.98%
50～54	18,714	投票者数	337	436	526	557	501	361	381	318
		投票率	1.80%	2.33%	2.81%	2.98%	2.68%	1.93%	2.04%	1.70%
55～59	16,801	投票者数	379	440	557	524	379	325	288	288
		投票率	2.26%	2.62%	3.32%	3.12%	2.26%	1.93%	1.71%	1.71%
60～64	16,309	投票者数	482	488	614	616	431	302	315	273
		投票率	2.96%	2.99%	3.76%	3.78%	2.64%	1.85%	1.93%	1.67%
65～69	16,682	投票者数	547	559	764	755	543	345	350	291
		投票率	3.28%	3.35%	4.58%	4.53%	3.26%	2.07%	2.10%	1.74%
70～74	19,731	投票者数	744	889	1,159	1,070	631	415	469	313
		投票率	3.77%	4.51%	5.87%	5.42%	3.20%	2.10%	2.38%	1.59%
75～79	20,386	投票者数	843	903	1,382	1,190	727	422	468	370
		投票率	4.14%	4.43%	6.78%	5.84%	3.57%	2.07%	2.30%	1.81%
80歳以上	30,232	投票者数	863	1,098	1,616	1,257	803	397	462	344
		投票率	2.85%	3.63%	5.35%	4.16%	2.66%	1.31%	1.53%	1.14%
合計	208,374	投票者数	4,971	5,835	8,162	7,692	5,485	3,763	3,964	3,304
		投票率	2.39%	2.80%	3.92%	3.69%	2.63%	1.81%	1.90%	1.59%

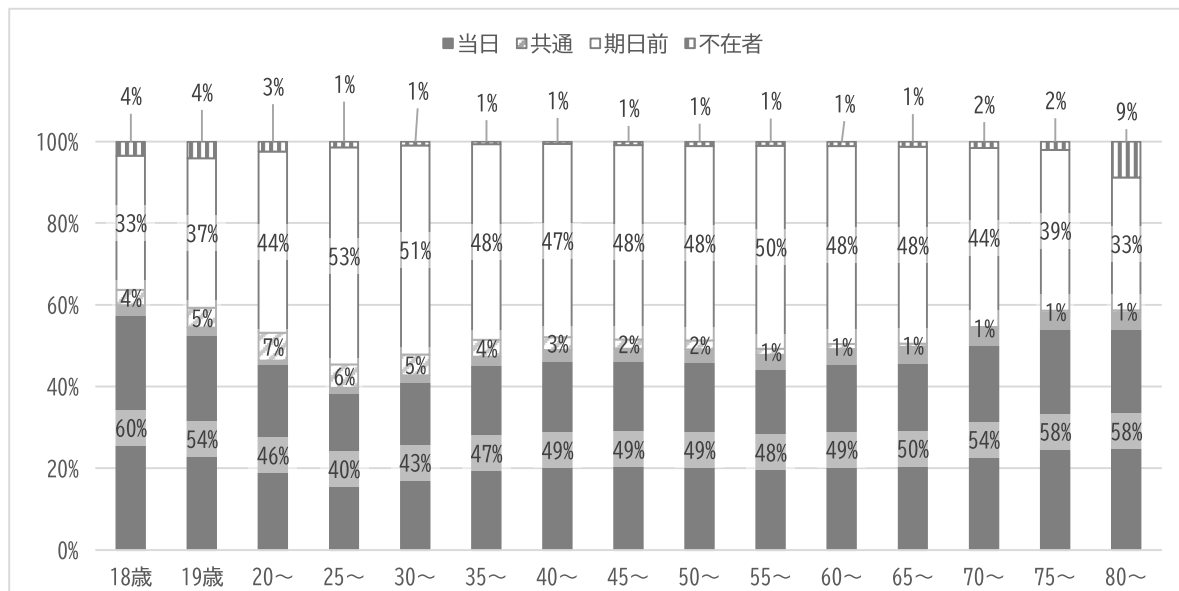
(2) 年代別投票率



※数字は国内のみ。在外投票を含みません

時間帯別投票者数(人)					当日 投票者数 (人)	期日 前投票 者数 (人)	不在 者投票 者数 (人)	共通 投票者 数 (人)	通 投票者 数 (人)	投票者 数 合計 (人)	年代
16時	17時	18時	19時	20時							
37	42	31	27	27	443	243	26	28	740	18歳	
1.88%	2.13%	1.57%	1.37%	1.37%	22.49%	12.34%	1.32%	1.42%	37.56%		
27	31	27	19	24	315	212	24	28	579	19歳	
1.48%	1.69%	1.48%	1.04%	1.31%	17.22%	11.59%	1.31%	1.53%	31.66%		
118	131	145	124	87	1,528	1,463	83	225	3,299	20~24	
1.29%	1.43%	1.59%	1.36%	0.95%	16.74%	16.03%	0.91%	2.46%	36.14%		
109	116	147	134	90	1,523	2,040	57	219	3,839	25~29	
1.29%	1.37%	1.74%	1.59%	1.07%	18.03%	24.14%	0.67%	2.59%	45.44%		
117	148	150	158	106	1,961	2,348	46	233	4,588	30~34	
1.28%	1.63%	1.65%	1.74%	1.16%	21.54%	25.79%	0.51%	2.56%	50.38%		
165	170	227	199	127	2,505	2,536	35	220	5,296	35~39	
1.57%	1.62%	2.16%	1.90%	1.21%	23.88%	24.17%	0.33%	2.10%	50.48%		
246	227	299	223	159	3,284	3,174	43	214	6,715	40~44	
1.92%	1.77%	2.33%	1.74%	1.24%	25.64%	24.78%	0.34%	1.67%	52.42%		
272	326	362	351	245	4,280	4,130	82	197	8,689	45~49	
1.73%	2.07%	2.30%	2.23%	1.56%	27.20%	26.25%	0.52%	1.25%	55.22%		
312	388	404	359	245	5,125	4,969	118	230	10,442	50~54	
1.67%	2.07%	2.16%	1.92%	1.31%	27.39%	26.55%	0.63%	1.23%	55.80%		
292	308	335	310	197	4,622	4,804	103	145	9,674	55~59	
1.74%	1.83%	1.99%	1.85%	1.17%	27.51%	28.59%	0.61%	0.86%	57.58%		
290	330	334	274	171	4,920	4,847	115	127	10,009	60~64	
1.78%	2.02%	2.05%	1.68%	1.05%	30.17%	29.72%	0.71%	0.78%	61.37%		
294	334	288	238	116	5,424	5,260	147	84	10,915	65~69	
1.76%	2.00%	1.73%	1.43%	0.70%	32.51%	31.53%	0.88%	0.50%	65.43%		
357	409	279	268	114	7,117	5,767	210	67	13,161	70~74	
1.81%	2.07%	1.41%	1.36%	0.58%	36.07%	29.23%	1.06%	0.34%	66.70%		
348	415	287	290	83	7,728	5,246	281	73	13,328	75~79	
1.71%	2.04%	1.41%	1.42%	0.41%	37.91%	25.73%	1.38%	0.36%	65.38%		
385	426	284	252	85	8,272	4,634	1,257	79	14,242	80歳以上	
1.27%	1.41%	0.94%	0.83%	0.28%	27.36%	15.33%	4.16%	0.26%	47.11%		
3,369	3,801	3,599	3,226	1,876	59,047	51,673	2,627	2,169	115,516	合計	
1.62%	1.82%	1.73%	1.55%	0.90%	28.34%	24.80%	1.26%	1.04%	55.44%		

(3) 年代ごとの投票方法の割合



6 期日前投票・不在者投票

(1) 期日前投票者数

区分 月日	期日前投票											
	本庁舎	戸井支所	恵山支所	榎法華総合センター	南茅部支所	イオン湯川店	ポールスター	グランディール	函館館 薦屋書店	Gスクエア	在外	期日前計
7月4日	268	6	11	4	8			386				683
累計	268	6	11	4	8			386				683
7月5日	417	5	4	8	9			918				1,361
累計	685	11	15	12	17			1,304				2,044
7月6日	390	14	6	3	14			980			1	1,408
累計	1,075	25	21	15	31			2,284			1	3,452
7月7日	466	4	28	5	11			641				1,155
累計	1,541	29	49	20	42			2,925			1	4,607
7月8日	484	4	6	3	18			702			1	1,218
累計	2,025	33	55	23	60			3,627			2	5,825
7月9日	508	9	20	7	9			703				1,256
累計	2,533	42	75	30	69			4,330			2	7,081
7月10日	493	4	10	11	15			805			1	1,339
累計	3,026	46	85	41	84			5,135			3	8,420
7月11日	455	21	11	13	6	1,165	870	699				3,240
累計	3,481	67	96	54	90	1,165	870	5,834			3	11,660
7月12日	406	13	20	12	43	1,516	1,271	1,024		858		5,163
累計	3,887	80	116	66	133	2,681	2,141	6,858		858	3	16,823
7月13日	438	7	13	3	43	1,554	1,382	1,126				4,566
累計	4,325	87	129	69	176	4,235	3,523	7,984		858	3	21,389
7月14日	537	8	22	8	23	1,250	925	722	1,054			4,549
累計	4,862	95	151	77	199	5,485	4,448	8,706	1,054	858	3	25,938
7月15日	564	21	21	13	20	1,335	953	814	1,077			4,818
累計	5,426	116	172	90	219	6,820	5,401	9,520	2,131	858	3	30,756
7月16日	585	8	22	25	28	1,126	878	947	1,015			4,634
累計	6,011	124	194	115	247	7,946	6,279	10,467	3,146	858	3	35,390
7月17日	672	14	22	20	26	1,120	892	956	915			4,637
累計	6,683	138	216	135	273	9,066	7,171	11,423	4,061	858	3	40,027
7月18日	703	13	29	21	41	1,329	954	1,027	1,128			5,245
累計	7,386	151	245	156	314	10,395	8,125	12,450	5,189	858	3	45,272
7月19日	642	24	23	17	60	1,877	1,893	1,868				6,404
累計	8,028	175	268	173	374	12,272	10,018	14,318	5,189	858	3	51,676

(2) 期日前投票所・時間帯別投票状況

区分 時間	期日前投票										
	本庁舎	戸井支所	恵山支所	榎法華総合センター	南茅部支所	イオン湯川店	ポールスター	グランディール	函館館 薦屋書店	Gスクエア	期日前計 (国内のみ)
8時	314	11	18	3	26						372 0.72%
9時	839	26	37	22	47	965			334		2,270 4.39%
10時	1,059	17	27	17	46	1,392	1,544	2,534	546	168	7,350 14.22%
11時	1,004	21	25	24	35	1,443	1,244	1,859	501	117	6,273 12.14%
午前計	3,216	75	107	66	154	3,800	2,788	4,393	1,381	285	16,265
割合	40.06%	42.86%	39.93%	38.15%	41.18%	30.96%	27.83%	30.68%	26.61%	33.22%	31.48%
12時	920	10	17	13	20	1,165	1,028	1,363	393	77	5,006 9.69%
13時	772	9	30	24	43	1,258	1,015	1,539	438	109	5,237 10.13%
14時	695	23	20	12	46	1,244	1,063	1,437	439	82	5,061 9.79%
15時	610	21	24	18	20	1,101	961	1,273	412	71	4,511 8.73%
16時	516	12	19	13	30	1,049	855	1,194	399	84	4,171 8.07%
17時	614	11	28	14	36	1,054	925	1,073	464	89	4,308 8.34%
午後計	4,127	86	138	94	195	6,871	5,847	7,879	2,545	512	28,294
割合	51.41%	49.14%	51.49%	54.34%	52.14%	55.99%	58.36%	55.03%	49.05%	59.67%	54.76%
18時	442	11	21	13	19	1,034	906	1,282	687	61	4,476 8.66%
19時	243	3	2		6	567	477	764	576		2,638 5.11%
夜間計	685	14	23	13	25	1,601	1,383	2,046	1,263	61	7,114
割合	8.53%	8.00%	8.58%	7.51%	6.68%	13.05%	13.81%	14.29%	24.34%	7.11%	13.77%
計	8,028	175	268	173	374	12,272	10,018	14,318	5,189	858	51,673

(3) 不在者投票者数

区分 月日	不在者投票										合計
	窓口 (17歳)	指定 施設	滞在地	船舶内	洋上	指定港	在宅郵便	在宅郵便 (代理)	特定 国外	特例 郵便	
7月4日											
累 計											
7月5日	1		1				2	1			5
累 計	1		1				2	1			5
7月6日			7				3	2			12
累 計	1		8				5	3			17
7月7日			3				1				4
累 計	1		11				6	3			21
7月8日			28				3				31
累 計	1		39				9	3			52
7月9日		33	14				2				49
累 計	1	33	53				11	3			101
7月10日			19				4				23
累 計	1	33	72				15	3			124
7月11日		70	19				3				92
累 計	1	103	91				18	3			216
7月12日	3		20								23
累 計	4	103	111				18	3			239
7月13日	2	11	30		12		1				56
累 計	6	114	141		12		19	3			295
7月14日		58	51		8		1				118
累 計	6	172	192		20		20	3			413
7月15日		388	29				2				419
累 計	6	560	221		20		22	3			832
7月16日	2	342	61				1	1			407
累 計	8	902	282		20		23	4			1,239
7月17日	2	765	44				1				812
累 計	10	1,667	326		20		24	4			2,051
7月18日		394	63			1					458
累 計	10	2,061	389		20	1	24	4			2,509
7月19日		19	47				1				67
累 計	10	2,080	436		20	1	25	4			2,576
7月20日			51								51
累 計	10	2,080	487		20	1	25	4			2,627

(4) 不在者投票の事由別内訳

事由別	摘要	投票用紙の請求				投票用紙の交付				投票状況		
		直接	郵便	オンライン	計	直接	郵便	交付を 拒絶し たもの	計	投票し たもの	投票しな いもの	計
法48条の2	窓口(17歳)	10	0	0	10	10	0	0	10	10	0	10
	指定施設	1,994	86	0	2,080	1,994	86	0	2,080	2,080	0	2,080
	滞在地	35	394	158	587	0	587	0	587	487	100	587
	船舶内	0	0	0	0	0	0	0	0	0	0	0
	指定港	0	0	0	0	0	0	0	0	1	0	1
法49条	2項 在宅郵便	0	25	0	25	0	25	0	25	25	0	25
	3項 在宅郵便(代理)	0	4	0	4	0	4	0	4	4	0	4
	4項 特定国外	0	0	0	0	0	0	0	0	0	0	0
	7項 洋上	0	0	0	0	0	0	0	0	20	0	20
特例法	特例郵便	0	0	0	0	0	0	0	0	0	0	0
合計		2,039	509	158	2,706	2,004	702	0	2,706	2,627	100	2,727

(5) 不在者投票したものの管理者別内訳

選挙人の 属する市 町村の選 管委員長	業務地ま たは旅行 地の市町 村の選管 委員長	船 長	病院の長	老人ホー ムの長	刑事施設 の長、警 察留置場 の留置業 務管理者	少年院ま たは婦人 補導院の 長	身体障害 者支援施 設および 保護施設 の長	郵便等投 票	特定国外 派遣組織 の長	合計
10	488	20	894	1,020	8	0	158	29	0	2,627

Ⅲ 開 票

1 開票所

名 称	所 在 地
函館市勤労者総合福祉センター アリーナ	函館市大森町2番14号

2 開票管理者・職務代理者

開 票 管 理 者		職 務 代 理 者	
氏 名	住 所	氏 名	住 所
高 橋 寛	函館市弥生町	荒 木 力 弥	函館市大潤町

3 開票立会人

氏 名	住 所	候補者氏名	候補者届出政党	摘 要
平 澤 浩 樹	函館市山の手3丁目	勝 部 賢 志	立 憲 民 主 党	届出による者
野 村 敏 治	函館市八幡町	松 村 史 織	日 本 共 産 党	//
渡 辺 真 樹	函館市石川町	田 中 義 人	参 政 党	//
上 田 修 平	函館市柏木町	田 中 義 人	参 政 党	//
橋 本 雪 乃	函館市富岡町2丁目	岩 本 剛 人	自 由 民 主 党	//
小 川 浩 一	函館市中島町	高 橋 はるみ	自 由 民 主 党	//

4 開票事務従事者

区 分	開 分 計 結 集 審 会 点 報 イ 本 合	点 票 類 取 数 束 計 査 場 字 道 ネット 速 報 係	検 分 機 機 係 係 係 係 係 係 係 係 係	係 係 係 係 係 係 係 係 係	係 係 係 係 係 係 係 係 係	係 係 係 係 係 係 係 係 係	係 係 係 係 係 係 係 係 係	係 係 係 係 係 係 係 係 係	係 係 係 係 係 係 係 係 係	係 係 係 係 係 係 係 係 係	係 係 係 係 係 係 係 係 係	係 係 係 係 係 係 係 係 係
市の職員	74	32	20	6	10	15		1	2	9	169	
選管職員										4	4	
会計年度任用職員										8	8	
その他							2				2	
計	74	32	20	6	10	15	2	1	2	21	183	

5 開票結果

(1) 開票所開閉時刻

開 会	令和7年7月20日 午後9時30分	閉 会	令和7年7月21日 午前3時00分
-----	-------------------	-----	-------------------

(2) 投票の内訳 (投票者数 115,542 人)

投票総数	115,541 票	有効投票	113,048 票 (内 点字 16 票)	有効投票率	97.84 %	不受理	持ち帰りと思われる票
	(内 点字 18 票)	無効投票	2,493 票 (内 点字 2 票)	無効投票率	2.16 %	0 票	1 票

(3) 候補者別得票数調

届出番号	当落別	候補者氏名	党派	得 票 数				得票率
				23:30	0:00	0:30	確定1:30	
1	当	高橋 はるみ	自由民主党	3,000	10,000	24,000	24,390	21.57%
2	落	田中 よしひと	参政党	0	0	13,000	13,117	11.60%
3	落	小野寺 まさる	日本保守党	0	0	4,500	4,627	4.09%
4	落	後藤 朋子	N H K 党	0	0	500	532	0.47%
5	落	宮内 しおり	日本共産党	0	0	6,000	6,380	5.64%
6	当	岩本 剛人	自由民主党	3,000	10,000	14,000	15,122	13.38%
7	落	稲原 むねよし	チームみらい	0	0	1,000	1,416	1.25%
8	落	鈴木 まさき	国民民主党	3,000	10,000	11,500	12,209	10.80%
9	当	勝部 けんじ	立憲民主党	3,000	10,000	26,000	26,429	23.38%
10	落	オカダ 美輪子	日本維新の会	0	0	1,500	1,999	1.77%
11	落	高杉 やすじ	日本改革党	0	0	0	285	0.25%
12	落	のむらぱターソン 和孝	れいわ新選組	0	0	6,000	6,542	5.79%
合 計				12,000	40,000	108,000	113,048	100.00%
開 票 率				10.61%	35.38%	95.53%	100.00%	

(4) 無効投票の内訳

無効事由		票数
1	所定の用紙を用いないもの	0
2	候補者でない者又は候補者となることができない者の氏名を記載したもの	432
3	2人以上の候補者の氏名を記載したもの	1
4	被選挙権のない候補者の氏名を記載したもの	0
5	候補者の氏名のほか、他事を記載したもの	11
6	候補者の氏名を自書しないもの	0
7	候補者の何人を記載したかを確認し難いもの	50
8	白紙投票	1,077
9	単に雑事を記載したもの	764
10	単に記号、符号を記載したもの	158
11	その他	0
合 計		2,493

IV 選挙公営

1 ポスター掲示場

(1) ポスター掲示場設置数

(登録者数は令和7年3月1日定時登録者数)

	(1) ポスター掲示場設置数					(登録者数は令和7年3月1日定時登録者数)						
	投票区	選挙人名簿登録者数	政令基準数	設置数	減少数	投票区	選挙人名簿登録者数	政令基準数	設置数	減少数		
旧函館市管内	1	1,112	7	2	5	旧函館市管内	56	4,017	7	7	0	
	2	2,102	7	4	3		57	2,656	7	3	4	
	3	1,489	7	4	3		58	2,444	7	5	2	
	4	2,101	7	5	2		59	1,781	7	3	4	
	5	1,744	7	4	3		60	1,623	7	5	2	
	6	2,726	7	4	3		61	3,973	7	6	1	
	7	2,495	7	5	2		62	3,028	7	5	2	
	8	1,279	7	5	2		63	3,940	7	7	0	
	9	2,332	7	4	3		64	5,431	9	7	2	
	10	3,184	7	6	1		65	2,349	7	5	2	
	11	968	5	2	3		66	767	6	4	2	
	12	4,321	7	7	0		67	2,038	7	6	1	
	13	2,662	7	6	1		68	1,715	8	4	4	
	14	3,494	7	6	1		69	50	8	1	7	
	15	6,044	8	5	3		70	343	8	2	6	
	16	2,017	7	7	0		71	29	8	1	7	
	17	2,154	7	5	2		72	1,456	7	2	5	
	18	4,051	7	5	2		73	340	5	2	3	
	19	3,792	7	7	0		74	1,259	8	3	5	
	20	3,909	7	4	3		75	378	5	2	3	
	21	3,675	7	6	1		76	443	5	2	3	
	22	4,652	7	6	1		77	79	7	2	5	
	23	5,556	9	9	0		78	590	7	2	5	
	24	2,392	7	4	3		小計	200,081	554	357	197	
	25	5,463	9	6	3		戸井支所管内	79	936	8	5	3
	26	4,604	7	7	0			80	144	6	2	4
	27	4,472	7	5	2			81	181	7	2	5
	28	1,762	7	4	3			82	115	6	3	3
	29	3,506	7	4	3	83		411	7	5	2	
	30	2,379	7	2	5	84		139	7	2	5	
	31	1,953	7	4	3	小計	1,926	41	19	22		
	32	1,124	9	3	6	恵山支所管内	85	156	6	1	5	
	33	1,952	7	4	3		86	397	6	3	3	
	34	2,251	8	2	6		87	173	5	1	4	
	35	3,646	7	5	2		88	392	8	4	4	
	36	2,262	7	6	1		89	413	8	5	3	
	37	1,861	7	3	4		90	516	8	4	4	
	38	2,209	7	3	4	91	119	6	1	5		
	39	3,874	7	6	1	小計	2,166	47	19	28		
	40	2,905	7	5	2	榎法華	92	679	8	7	1	
	41	2,583	7	3	4		小計	679	8	7	1	
	42	3,187	7	7	0	南茅部支所管内	93	87	7	1	6	
	43	1,966	7	4	3		94	456	8	4	4	
	44	3,100	7	4	3		95	944	8	4	4	
	45	3,687	7	6	1		96	775	8	5	3	
	46	3,343	7	5	2		97	238	6	3	3	
	47	4,038	7	7	0		98	660	8	3	5	
	48	2,548	7	6	1		99	390	8	4	4	
	49	1,954	7	4	3		100	144	8	3	5	
	50	1,590	7	4	3	小計	3,694	61	27	34		
	51	2,981	7	6	1	全市合計	選挙人名簿登録者数	政令基準数	設置数	減数		
	52	2,572	9	7	2		208,546	711	429	282		
	53	4,336	7	6	1							
	54	3,165	7	7	0							
	55	1,828	7	4	3							

(2)ポスター掲示場



2 公営施設個人演説会

(1) 会場の数

法第161条第1項第1号の学校および公民館の数		法第161条第1項第2号の公会堂の数	法第161条第1項第3号の函館市選挙管理委員会の指定した施設の数				合計
学校	公民館		寺社	農業協同組合	商工会議所	その他	
124	1	0	0	0	0	57	182

(2) 公営施設会場および使用度数

候補者名	使用する施設の名称	使用		会場の種別	費用負担の別
		年月日	時間		
岩本 剛人	函館市民会館 大会議室	令和7年 7月5日	18:30から 20:00まで	第3号	公費負担

3 選挙公報の配布

(1) 選挙公報の配布内訳

配布方法	事項	部数	備考
戸別配布	旧函館市	114,110	7月6日～7月15日配布（業者へ配布委託）
	戸井支所管内	854	7月25日～7月11日配布（29町会へ配布委託）
	恵山支所管内	1,141	
	楸法華支所管内	335	
	南茅部支所管内	1,904	
直接配布	指定世帯（独身寮等11箇所）	840	7月8日配布（郵送）
	不在者投票指定施設	2,000	7月8日～配布（投票用紙請求時に配布）
配布総部数		121,184	

(2) 補完措置（1,750部）

選挙公報の配布漏れの補完措置として、下記27箇所の市施設に選挙公報の備置きを依頼した。

市役所（1階ロビー）	恵山支所	市民会館	青少年研修センター	漁村センター	谷地頭老人福祉センター
湯川支所	楸法華支所	函館アリーナ	青年センター	根崎生活館	函館コミュニティプラザ6スクエア
銭亀沢支所	南茅部支所	芸術ホール	亀田交流プラザ	桔梗福祉交流センター	
亀田支所	企業局	地域交流まちづくりセンター	函館市中央図書館	総合福祉センター	
戸井支所	市立函館保健所	サン・リフレ函館	函館市公民館	湯川老人福祉センター	

4 投票記載所の候補者氏名等掲示の掲載順

令和7年7月3日に行ったくじの結果、次のとおり決定した。

参政党	自由民主党	れいわ新選組	日本維新の会	国民民主党	日本共産党	自由民主党	日本改革党	NHK党	日本保守党	立憲民主党	チームみらい	党派別	氏名
田中よしひと	岩本剛人	のむらパターソン和孝	オカダ美輪子	鈴木木まさき	宮内しおり	高橋はるみ	高杉やすじ	後藤朋子	小野寺まさる	勝部けんじ	稲原むねよし		

令和七年七月二十日執行

参議院選挙区選出議員選挙（北海道選挙区）候補者氏名等掲示

函館市選挙管理委員会

5 政見放送

(1) テレビ放送

放送事業者名	放送日	放送時間	放送順序					
			1	2	3	4	5	6
日本放送協会 (NHK)	7月 7日 (月)	18:25～	勝部 けんじ	岩本 剛人	高杉 やすじ	宮内 しおり		
	7月 8日 (火)	18:25～	田中 よしひと	鈴木 まさき	稲原 むねよし	のむらバターソン和孝		
	7月 9日 (水)	18:25～	小野寺 まさる	オカダ 美輪子	後藤 朋子	高橋 はるみ		
	7月15日 (火)	7:30～	勝部 けんじ	岩本 剛人	高杉 やすじ	宮内 しおり		
	7月16日 (水)	7:30～	田中 よしひと	鈴木 まさき	稲原 むねよし	のむらバターソン和孝		
	7月17日 (木)	7:30～	小野寺 まさる	オカダ 美輪子	後藤 朋子	高橋 はるみ		
札幌テレビ放送 (STV)	7月14日 (月)	4:15～	後藤 朋子	高橋 はるみ	岩本 剛人	勝部 けんじ	オカダ 美輪子	小野寺 まさる
	7月17日 (木)	4:15～	稲原 むねよし	田中 よしひと	宮内 しおり	高杉 やすじ	鈴木 まさき	のむらバターソン和孝
北海道テレビ放送 (HTB)	7月 8日 (火)	4:45～	田中 よしひと	のむらバターソン和孝	宮内 しおり	オカダ 美輪子	後藤 朋子	鈴木 まさき
	7月11日 (金)	4:45～	小野寺 まさる	高橋 はるみ	勝部 けんじ	稲原 むねよし	岩本 剛人	高杉 やすじ
札幌テレビ北海道 (TVh)	7月 9日 (水)	4:00～	のむらバターソン和孝	高橋 はるみ	稲原 むねよし	オカダ 美輪子	高杉 やすじ	勝部 けんじ
	7月10日 (木)	4:00～	宮内 しおり	小野寺 まさる	後藤 朋子	岩本 剛人	鈴木 まさき	田中 よしひと

(2) ラジオ放送

放送事業者名	放送日	放送時間	放送順序					
			1	2	3	4	5	6
日本放送協会 (NHK)	7月 9日 (水)	7:25～	勝部 けんじ	岩本 剛人	高杉 やすじ	宮内 しおり		
	7月10日 (木)	7:25～	田中 よしひと	鈴木 まさき	稲原 むねよし	のむらバターソン和孝		
	7月11日 (金)	7:25～	小野寺 まさる	オカダ 美輪子	後藤 朋子	高橋 はるみ		
	7月14日 (月)	12:30～	勝部 けんじ	岩本 剛人	高杉 やすじ	宮内 しおり		
	7月15日 (火)	12:30～	田中 よしひと	鈴木 まさき	稲原 むねよし	のむらバターソン和孝		
	7月16日 (水)	12:30～	小野寺 まさる	オカダ 美輪子	後藤 朋子	高橋 はるみ		
STVラジオ	7月12日 (土)	17:20～	のむらバターソン和孝	稲原 むねよし	オカダ 美輪子	鈴木 まさき	小野寺 まさる	岩本 剛人
	7月13日 (日)	19:20～	田中 よしひと	宮内 しおり	勝部 けんじ	高橋 はるみ	高杉 やすじ	後藤 朋子

6 単独の経歴放送

放送事業者名	放送区分	放送日	放送時間	放送候補者
日本放送協会 (NHK)	テレビ放送	7月14日 (月)	11:45～11:52	全候補者
	ラジオ放送	7月 8日 (火)	11:50～11:57	
		7月10日 (木)	18:50～18:57	
		7月17日 (木)	18:50～18:57	

※経歴放送を行う際の候補者の放送順序は、政見放送と同じです。

V 選挙運動

1 選挙事務所所在地等（函館市内）

候補者名 氏名	選挙事務所		設置年月日	届出年月日
	設置場所	電話番号		
松村 史織	北海道函館市日乃出町10番12号	0138-52-0801	令和7年7月3日	令和7年7月3日
勝部 賢志	北海道函館市宮前町8番17号	0138-40-6800	令和7年7月3日	令和7年7月3日
岩本 剛人	北海道函館市柏木町6番44号	0138-76-0338	令和7年7月3日	令和7年7月8日

2 選挙運動用ビラの届出

候補者名 氏名	種類	名 称	届出年月日
高橋 はるみ	1種類	私の主張	令和7年7月3日
田中 義人	1種類	日本人ファースト 3つの柱と9の政策	令和7年7月3日
小野寺 秀	1種類	今すぐ減税！！	令和7年7月3日
後藤 朋子	2種類	政治家は命がけです。 NHK撃退シール	令和7年7月3日
松村 史織	1種類	痛みが分かる。だから変えられる。	令和7年7月3日
岩本 剛人	1種類	暮らしを守り、未来を支える。北海道を前へ。	令和7年7月3日
稲原 宗能	1種類	稲原むねよし選挙運動用ビラ 政治の問題、テクノロジー で解決します！	令和7年7月3日
鈴木 雅貴	1種類	声をカタチに、うるおす経済。	令和7年7月3日
勝部 賢志	1種類	物価高から生活を守る！地域を支える！	令和7年7月3日
オカダ 美輪子	1種類	今こそチェンジYes! we do	令和7年7月3日
野村パターソン和孝	1種類	ビラ表裏 消費税は廃止！ のむらパターソン和孝の政策	令和7年7月3日

3 選挙運動に関する支出金額の制限額

選挙人名簿登録者数 A 令和7年7月2日現在	定数 B	人数割額 C $\frac{A}{B} \times 20$ 円	固定額 D	選挙運動費用支出制限額 C+D (100円未満の端数は100円)
4,379,709 人	3 人	29,198,060 円	29,000,000 円	58,198,100 円

参議院比例代表選出議員選挙

I 総括

1 総括

選挙名称	参議院比例代表選出議員選挙
公示年月日	令和7年7月3日(木)
定数	50名
立候補届出年月日	令和7年7月3日(木)
選挙期日	令和7年7月20日(日)
開票期日	令和7年7月20日(日)
供託金	名簿登載者の数に600万円を乗じて得た額
法定選挙運動費用	5,200万円
法定得票数	-
供託物没収点	{名簿登載者数 - (当選人 × 2)} × 600万円

2 有権者数、投票者数および投票率の推移

執行年月日	有権者数(人)			投票者数(人)			投票率(%)		
	男	女	計	男	女	計	男	女	計
1 昭和 22. 4. 20	52,807	56,802	109,609	27,665	21,321	48,986	52.39	37.54	44.69
2 25. 6. 4	59,751	66,829	126,580	43,319	41,886	85,205	72.50	62.68	67.31
3 28. 4. 24	59,277	66,774	126,051	32,389	27,989	60,378	54.64	41.92	47.90
4 31. 7. 8	62,666	71,843	134,509	33,395	32,748	66,143	53.29	45.58	49.17
5 34. 6. 2	66,702	76,626	143,328	30,854	27,579	58,433	46.26	35.99	40.77
6 37. 7. 1	67,255	79,194	146,449	40,832	43,430	84,262	60.71	54.84	57.54
7 40. 7. 4	69,110	82,076	151,186	39,685	42,865	82,550	57.42	52.23	54.60
8 43. 7. 7	72,740	87,011	159,751	44,300	49,911	94,211	60.90	57.36	58.97
9 46. 6. 27	75,069	89,643	164,712	40,710	46,699	87,409	54.23	52.09	53.07
10 49. 7. 7	94,636	111,837	206,473	67,908	79,625	147,533	71.76	71.20	71.45
11 52. 7. 10	99,227	116,667	215,894	65,654	76,851	142,505	66.17	65.87	66.01
12 55. 6. 22	102,097	119,915	222,012	70,773	83,808	154,581	69.32	69.89	69.63
13 58. 6. 26	104,109	123,023	227,132	52,924	60,853	113,777	50.84	49.46	50.09
14 61. 7. 6	104,091	124,850	228,941	61,264	72,727	133,991	58.86	58.25	58.53
15 平成 元. 7. 23	103,493	126,076	229,569	65,466	80,554	146,020	63.26	63.89	63.61
16 4. 7. 26	105,014	127,931	232,945	51,297	62,812	114,109	48.85	49.10	48.99
17 7. 7. 23	106,620	129,698	236,318	41,378	48,020	89,398	38.81	37.02	37.83
18 10. 7. 12	105,489	129,379	234,868	53,305	63,840	117,145	50.53	49.34	49.88
19 13. 7. 29	106,392	129,992	236,384	55,178	67,195	122,373	51.86	51.69	51.77
20 16. 7. 11	105,089	128,897	233,986	56,629	67,399	124,028	53.89	52.29	53.01
21 19. 7. 29	110,199	135,043	245,242	61,466	73,986	135,452	55.78	54.79	55.23
22 22. 7. 11	106,840	132,181	239,021	60,320	73,048	133,368	56.46	55.26	55.80
23 25. 7. 21	105,167	130,216	235,383	52,787	63,239	116,026	50.19	48.56	49.29
24 28. 7. 10	103,698	128,654	232,352	55,313	67,589	122,902	53.34	52.54	52.89
25 令和 元. 7. 21	101,583	124,856	226,439	49,148	60,013	109,161	48.38	48.07	48.21
26 4. 7. 10	97,120	120,034	217,154	48,905	60,144	109,049	50.36	50.11	50.22
27 7. 7. 20	93,675	114,794	208,469	52,329	63,204	115,533	55.86	55.06	55.42

2 名簿届出政党等の名称および名簿登載者の氏名等に関する調

※得票率は、政党の得票数および名簿登載者の得票数の合計のうち、各政党が占める割合を表す。

届出番号	届出年月日	政党その他の政治団体の名称	略称	本部の所在地		代表者の氏名	得票総数		函館市の得票数	
				一のウェブサイト等のアドレス			政党	個人		
1	令和7年 7月3日	にほんきょうさんどう 日本共産党	きょうさんどう 共産党	東京都渋谷区千駄ヶ谷4丁目 26番7号		たむら ともこ 田村 智子	政党	2,582,102.000	5,949.000	
				個人	282,636.498		811.012			
							合計	2,864,738.498	6,760.012	
							得票率	4.84	6.01	
							当選人数/名簿登載者数	2人/19人		
参議院名簿登載者(優先的に当選人となるべき候補者を除く)										
氏名		性別	年齢	住所 一のウェブサイト等のアドレス		職業	新・現 ・元別	当落 の別	得票総数	函館市の 得票数
こいけ あきら 小池 晃		男	65	東京都品川区 https://www.a-koike.gr.jp/		党書記局長	現	当	107,866.000	203.000
やました よしき (やました よしき) (山下 芳生)		男	65	大阪府大東市 https://x.com/jcpyamashita		党副委員長	現		32,576.000	28.000
いのうえ さとし (いのうえ さとし) (井上 哲士)		男	67	京都府京都市左京区 http://www.inoue-satoshi.com/		参議院議員	現		28,202.090	20.000
しらかわ ようこ (しらかわ ようこ) (白川 容子)		女	59	香川県高松市 https://shirakawa-yoko.jp/		党中央委員	新	当	34,418.432	14.000
はたやま かずや (はたやま かずや) (畠山 和也)		男	53	北海道札幌市白石区 https://hatarogu.blogspot.com/		党中央委員	新		19,623.000	425.000
あかいし ひろこ (あかいし ひろこ) (赤石 博子)		女	64	神奈川県川崎市多摩区 https://x.com/hiroko_akaishi		党神奈川県川崎 北部地区常任委員	新		4,411.319	5.000
いとう かずこ 伊藤 和子		女	67	埼玉県上尾市 https://x.com/soratobutorium1		党東京都委員	新		5,103.034	7.070
いわもと よしたか (いわもと よしたか) (岩本 義孝)		男	57	福岡県福岡市東区		党福岡県東博多 地区委員長	新		1,678.567	2.298
おおぎし まゆみ (おおぎし まゆみ) (大岸 眞弓)		女	73	高知県香美市		党高知県東部地 区常任委員	新		1,940.000	3.000
おやまだ ともこ (おやまだ ともこ) (小山田 友子)		女	32	福島県須賀川市 https://oyamadatomoko.hp.peraichi.com		党福島県青年・ 学生部長	新		2,878.000	5.000
すずき こういち (すずき こういち) (鈴木 弘一)		男	50	愛知県日進市 https://x.com/kouichi7a		党愛知県尾張東 部地区常任委員	新		2,431.363	6.015
すなはり さとみ 住寄 聡美		女	42	岡山県倉敷市 https://x.com/SumiyoriSatomi		党岡山県青年・ 学生部長	新		929.208	1.000
たいら あやこ 平 あや子		女	45	新潟県新潟市西区 https://www.facebook.com/ayako.taira.503		党新潟県委員	新		9,314.709	26.464
にしやま のぶひで (にしやま のぶひで) (西山 頌秀)		男	38	京都府京都市中京区 https://x.com/nishiyamanobu		党京都府伏見地 区副委員長	新		1,974.000	4.000
ふくしま かずえ (ふくしま かずえ) (福島 一恵)		女	64	宮城県仙台市若林区 https://fukukaze.air-nifty.com		党宮城県常任委員	新		3,336.000	9.000
ふじもと まさと 藤本 真人		男	41	千葉県鴨川市 https://x.com/fuzimasa_jcp		党千葉県南部地 区准地区委員	新		1,530.308	2.000
まつぎき まこと (まつぎき まこと) (松崎 眞琴)		女	67	鹿児島県鹿児島市 https://matsuzakimakoto.com/		党鹿児島県書記 長	新		1,957.901	4.000

やの 矢野 ゆき子 (やの ゆきこ) (矢野 由紀子)	女	埼玉県川口市	党国會議員団埼玉事務所副責任者	新	4,559.389	12.000
	61	https://x.com/YukikoYano76872				
やまだ 山田 みのり	女	大阪府大阪市福島区	党大阪北・福島地区委員長	新	17,907.178	34.165
	49	https://x.com/fuku_minori				

届出番号	届出年月日	政党その他の政治団体の名称	略称	本部の所在地		代表者の氏名	得票総数			函館市の得票数
				一のウェブサイト等のアドレス			政党	個人	合計	
2	令和7年7月3日	にっぽん いしん かい 日本維新の会	いしん 維新	大阪府大阪市中央区島之内1-17-16 三栄長堀ビル		よしむら ひろふみ 吉村 洋文	政党	3,906,676.000	2,522.000	4人/13人
				個人	469,250.682		260.535			
							合計	4,375,926.682	2,782.535	
							得票率	7.39	2.47	
							当選人数/名簿登載者数			
参議院名簿登載者(優先的に当選人となるべき候補者を除く)										
氏名		性別	住所	一のウェブサイト等のアドレス		職業	新・現・元別	当落の別	得票総数	函館市の得票数
かだ ゆきこ (かだ ゆきこ) (嘉田 由紀子)		女	滋賀県大津市	http://kadayukiko.jp/		参議院議員	現	当	101,566.655	35.000
しばた たくみ (しばた たくみ) (柴田 巧)		男	富山県小矢部市	http://www.facebook.com/politician.takumi		参議院議員	現	当	54,101.000	17.000
やながせ ひろふみ (やながせ ひろふみ) (柳ヶ瀬 裕文)		男	東京都大田区	https://yanagase.org/		参議院議員	現		27,991.000	3.000
やまぐち かずゆき (やまぐち かずゆき) (山口 和之)		男	福島県郡山市	https://facebook.com/teamkazuyuki		参議院議員	現		20,829.000	15.000
アカミネ ノボル (あかみね のぼる) (赤嶺 昇)		男	沖縄県浦添市	https://facebook.com/noboru.akamine.7		会社役員	新		14,665.000	11.000
いしい めぐみ (ねもと めぐみ) (根本 めぐみ)		女	茨城県取手市	https://facebook.com/toridenomegumi/		会社員	新	当	62,593.589	32.000
かんべ てるあき (かんべ てるあき) (神戸 輝明)		男	静岡県浜松市浜名区	https://www.kambeteruaki.com/		牧師	新		18,541.000	10.000
くぼ ゆうた (もりした ゆうた) (森下 優太)		男	沖縄県国頭郡本部町	https://x.com/office_kuboyuta		格闘家	新		31,412.000	37.000
せき へい (きたの よう) (北埜 陽)		男	奈良県奈良市	https://x.com/liyonyon		評論家	新	当	47,939.215	30.535
なんばら たつき (なんばら たつき) (南原 竜樹)		男	愛知県名古屋市長区	https://x.com/nambaratatsuki		自営業	新		6,309.000	5.000
ふじわら ひろのぶ (ふじわら ひろのぶ) (藤原 宏宣)		男	兵庫県宝塚市	https://www.instagram.com/fujiwarahironobu		NPO法人代表理事	新		39,006.000	43.000
みやざわ やすし (みやさわ やすし) (宮澤 靖)		男	東京都世田谷区	https://yasushimiyazawa.com/		管理栄養士	新		15,754.223	17.000
むらやま しょうえい (むらやま しょうえい) (村山 祥栄)		男	京都府京都市左京区	https://shoei25.com		政治団体役員	新		28,543.000	5.000

届出番号	届出年月日	政党その他の政治団体の名称	略称	本部の所在地		代表者の氏名	得票総数		函館市の得票数	
				一のウェブサイト等のアドレス			政党	個人		
3	令和7年7月3日	むしよぞくれんごう 無所属連合	むれん	東京都台東区台東4-17-1 偕楽ビル3F		うつみ きとる 内海 聡	政党	219,461.000	264.000	
				個人	69,761.312		121.000			
							合計	289,222.312	385.000	
							得票率	0.49	0.34	
							当選人数/名簿登載者数	0人/2人		
参議院名簿登載者（優先的に当選人となるべき候補者を除く）										
氏名		性別	年齢	住所 一のウェブサイト等のアドレス		職業	新・現・元別	当落の別	得票総数	函館市の得票数
おおにし つねき (おおにし つねき) (大西 恒樹)		男	61	長野県木曾郡上松町 https://www.tsune0024.jp/		政治団体代表	新		55,489.000	87.000
ふじむら ありこ (ふじむら ありこ) (藤村 晃子)		女	52	神奈川県横浜市神奈川区 https://adicotv.wixsite.com/akikofujimura		政治団体代表	新		14,272.312	34.000

届出番号	届出年月日	政党その他の政治団体の名称	略称	本部の所在地		代表者の氏名また	得票総数		函館市の得票数	
				一のウェブサイト等のアドレス			政党	個人		
4	令和7年7月3日	にっぽんほしゆとう 日本保守党	ほしゆとう 保守党	東京都千代田区麹町2-2-31 麹町サンライズビル5階		ひやくた なおき 百田 尚樹	政党	1,757,878.000	3,020.000	
				個人	1,224,215.455		2,047.000			
							合計	2,982,093.455	5,067.000	
							得票率	5.04	4.50	
							当選人数/名簿登載者数	2人/4人		
参議院名簿登載者（優先的に当選人となるべき候補者を除く）										
氏名		性別	年齢	住所 一のウェブサイト等のアドレス		職業	新・現・元別	当落の別	得票総数	函館市の得票数
ひやくた なおき 百田 尚樹		男	69	兵庫県川西市 https://x.com/Hoshuto_hyakuta		作家	新	当	128,863.000	215.000
ありもと かおり 有本 香		女	62	東京都中央区 https://x.com/arimoto_kaori		会社役員	新		107,026.455	201.000
うめはら かつひこ (うめはら かつひこ) (梅原 克彦)		男	71	東京都大田区		団体職員	新		13,204.000	15.000
きたむら はるお 北村 晴男		男	69	神奈川県川崎市麻生区 https://x.com/kitamuraharuo		弁護士	新	当	975,122.000	1,616.000

届出番号	届出年月日	政党その他の政治団体の名称	略称	本部の所在地		代表者の氏名	得票総数		函館市の得票数	
				一のウェブサイト等のアドレス			政党	個人		
5	令和7年7月3日	りつけんみんしゆとう 立憲民主党	みんしゆとう 民主党	東京都千代田区永田町1-11-1 三宅坂ビル		のだ よしひこ 野田 佳彦	政党	6,047,005.191	18,739.987	
				個人	1,350,451.101		4,506.432			
							合計	7,397,456.292	23,246.419	
							得票率	12.50	20.65	
							当選人数/名簿登載者数	7人/22人		
参議院名簿登載者（優先的に当選人となるべき候補者を除く）										
氏名		性別	年齢	住所 一のウェブサイト等のアドレス		職業	新・現・元別	当落の別	得票総数	函館市の得票数
いしかわ たいが 石川 大我		男	51	東京都豊島区 https://www.taigaweb.jp/		参議院議員	現		84,721.000	304.000
えばた やはちろう 江畑 弥八郎		男	70	滋賀県彦根市		政党支部職員	新		2,616.000	8.000
おおた しんべい 太田 真平		男	38	静岡県浜松市中央区		団体役員	新		8,109.000	22.000
おざわ まさひと (おざわ まさひと) (小澤 雅仁)		男	59	山梨県甲府市 https://ozawa-masahito.jp/		参議院議員	現	当	99,963.000	348.000
おち のりえ 越智 紀江		女	48	愛媛県西条市		衆議院議員秘書	新		3,408.000	6.000
かわだ りゅうへい 川田 龍平		男	49	京都府京都市上京区 https://ryuheikawada.jp/		参議院議員	現		51,276.000	139.000

岸 まきこ (きし まきこ) (岸 真紀子)	女	北海道岩見沢市	参議院議員	現	当	147,648.519	1195.659
	49	https://kishimakiko.com/					
木村 まさひろ 正弘	男	山形県西置賜郡白鷹町	政党支部職員	新		7,300.318	38.503
	59						
郡山 りょう (こおりやま りょう) (郡山 玲)	男	東京都大田区	団体職員	新	当	94,610.000	21.000
	51	https://www.ryo-koriyama.jp/					
寺田 ひろひで 博英	男	島根県雲南市	政党支部職員	新		2,568.000	14.000
	48						
徳田 わかこ 稚子	女	鹿児島県鹿児島市	政党支部職員	新		2,146.000	4.000
	55						
西野 かつや 克也	男	長崎県佐世保市	習字教室代表	新		2,559.188	7.000
	65						
白 しんくん (はく しんくん) (白 真勳)	男	東京都新宿区	政党役員	元		89,882.000	271.000
	66	https://www.hakushinkun.com/					
原谷 なみ 那美	女	北海道札幌市東区	会社員	新		3,944.000	28.000
	41						
平原 れいこ 麗子	女	兵庫県神戸市灘区	社会福祉施設代表	新		3,943.000	12.000
	47						
古山 ようこ 葉子 (のひら ようこ) (野平 葉子)	女	東京都練馬区	政党職員	新		3,171.557	13.000
	60						
みずおか しゅんいち 俊一 (みずおか しゅんいち) (水岡 俊一)	男	兵庫県神戸市西区	参議院議員	現	当	116,142.000	462.000
	69	https://www.mizuoka.net/					
もり ゆうこ (もり ゆうこ) (森 裕子)	女	新潟県新潟市江南区	政党役員	元	当	92,395.460	128.000
	69	https://www.mori-yuko.com/					
もりや たかし (もりや たかし) (森屋 隆)	男	東京都西多摩郡檜原村	参議院議員	現		74,495.751	80.439
	58	https://moriyatakashi.com/					
よしかわ さおり (よしかわ さおり) (吉川 沙織)	女	東京都千代田区	参議院議員	現	当	116,314.000	384.000
	48	https://www.yoshikawasaori.com/					
れんほう (さいとう れんほう) (齊藤 蓮舫)	女	東京都世田谷区	政党役員	元	当	339,311.543	1012.831
	57	https://renho.jp/					
わたなべ まさゆき 渡邊 雅行	男	富山県富山市	作業療法士	新		3,926.765	8.000
	63						

届出番号	届出年月日	政党その他の政治団体の名称	略称	本部の所在地		代表者の氏名	得票総数			函館市の得票数
				一のウェブサイト等のアドレス			政党	個人	合計	
6	令和7年7月3日	さんせいとう 参政党	さんせい 参政	東京都港区赤坂3-4-3赤坂マカベビル5階		かみや 神谷 宗幣	政党	6,671,582.000	10,579.000	7人/10人
				個人	753,471.580		986.351			
							合計	7,425,053.580	11,565.351	
							得票率	12.55	10.28	
							当選人数/名簿登載者数			
参議院名簿登載者（優先的に当選人となるべき候補者を除く）										
氏名	性別	年齢	住所	一のウェブサイト等のアドレス		職業	新・現・元別	当落の別	得票総数	函館市の得票数
あだち ゆうじ (あだち ゆうじ) (安達 悠司)	男	43	京都府京都市上京区	https://x.com/adachi3kyoto		弁護士	新	当	179,121.837	210.650
あんど う ひろし (あんど う ひろし) (安藤 裕)	男	60	京都府宇治市	https://sanseito.jp/2020/sanin_election_27/		税理士	新	当	118,567.224	128.000
いわた まな (とみた まな) (富田 麻奈)	女	60	東京都渋谷区	https://iwamotomana.jp		医師	新	当	56,897.309	97.701
うめむら みずほ 梅村 みずほ	女	46	大阪府大阪市東淀川区	https://x.com/mizuho_umemura		参議院議員	現	当	211,527.000	303.000
かわ ゆういちろう 川 裕一郎	男	53	石川県金沢市	https://y16.jp/		会社役員	新		23,819.000	11.000
ごとう しょうた 後藤 翔太	男	42	神奈川県横浜市磯子区	https://shota-goto.com/		ラグビー解説者	新	当	24,030.000	39.000
しげまつ たかみ (しげまつ たかみ) (重松 貴美)	女	36	佐賀県鳥栖市	https://sanseito.jp/election_member/shigematsutakami/		会社役員	新		14,138.000	19.000
てらにし かずひろ (てらにし かずひろ) (寺西 一浩)	男	45	東京都新宿区	https://x.com/kazwayakaz1002?s=21		映画監督	新		8,718.000	11.000
まつだ まなぶ 松田 学	男	67	東京都世田谷区	https://matsuda-manabu.jp/		団体役員	新	当	88,419.210	116.000
やまなか せん 山中 泉	男	66	東京都台東区	https://www.yamanakasen.jp/		一般社団法人代表理事	新	当	28,234.000	51.000

届出番号	届出年月日	政党その他の政治団体の名称	略称	本部の所在地		代表者の氏名	得票総数			函館市の得票数
				一のウェブサイト等のアドレス			政党	個人	合計	
7	令和7年7月3日	こくみんしんしゅうとう 国民民主党	みんしゅうとう 民主党	東京都千代田区永田町二丁目17番17号JBS永田町		たまき 玉木 雄一郎	政党	6,424,041.969	9,270.012	7人/19人
				個人	1,196,450.883		1,442.520			
							合計	7,620,492.852	10,712.532	
							得票率	12.88	9.52	
							当選人数/名簿登載者数			
参議院名簿登載者（優先的に当選人となるべき候補者を除く）										
氏名	性別	年齢	住所	一のウェブサイト等のアドレス		職業	新・現・元別	当落の別	得票総数	函館市の得票数
あだち やすし 足立 康史	男	59	大阪府茨木市	https://adachi.net		会社役員	新	当	123,051.475	172.350
あらかまき とよし (あらかまき とよし) (荒巻 豊志)	男	60	東京都世田谷区	https://aramaki-toyoshi.tarouken.com		予備校講師	新		9,183.000	9.000
いそぎき てつじ (いそぎき てつじ) (磯崎 哲史)	男	56	東京都世田谷区	https://isozakitetsuji.com		参議院議員	現	当	181,976.000	67.000
いとう たつお (いとう たつお) (伊藤 辰夫)	男	60	愛知県名古屋市南区	https://itoh-tatsuo.com/		政党役員	新	当	124,921.532	292.929
おおたに ゆりこ (しまだ ゆりこ) (島田 由里子)	女	62	岐阜県大垣市	https://www.yuriko-otani.com/		研修会社経営	新		32,030.359	32.823

おおつ 大津 ひろ子 (おおつ ひろこ) (大津 浩子)	女	東京都渋谷区	65	https://www.o2net.jp	政党役員	新		12,780.468	12.000
おの たかき (おの たかき) (小野 貴樹)	男	神奈川県川崎市麻生区	54	https://2maime-ono.com/	会社員	新		21,473.000	27.000
かわさき 川崎 みのる (かわさき みのる) (川崎 稔)	男	東京都品川区	64	https://minoru-kawasaki.jp	政党役員	元		7,205.198	8.000
きど かおり (きど かおり) (城戸 佳織)	女	東京都足立区	57	https://www.kidokaori.jp	創薬分野事業開発 専任スペシャリスト	新		15,889.521	15.000
ささき 佐々木 よしかず (ささき よしかず) (佐々木 喜一)	男	京都府京都市左京区	66	https://sasaki-yoshikazu.com	会社役員	新		7,182.573	36.455
すどう 須藤 げんき 元気	男	東京都江東区	47	https://genki-sudo.com/	経営者	元		61,416.000	96.000
たけだ 武田 ゆうき (たけだ ゆうき) (武田 祐樹)	男	東京都世田谷区	39	https://www.takeda-yuki.com	政党役員	新		5,092.000	8.000
たむら 田村 まみ (たむら まみ) (田村 麻美)	女	東京都千代田区	49	https://uazensen-gn-cp.com	参議院議員	現	当	205,331.000	273.000
はまの 濱野 よしふみ (はまの よしふみ) (濱野 喜史)	男	東京都千代田区	64	https://www.hamano-yoshifumi.com/	参議院議員	現	当	193,599.000	228.000
ひらど 平戸 こうた 航太	男	千葉県流山市	38	https://hiradokouta.jp/	電機連合 特別 中央執行役員	新	当	92,137.000	36.000
ふじい 藤井 しんご (ふじい しんご) (藤井 信吾)	男	茨城県取手市	65	https://fujiishingo.com	一般社団法人健 幸子育て応援隊 理事長	新		11,343.081	9.500
みやいり 宮入 せいご (みやいり せいご) (宮入 盛豪)	男	群馬県高崎市	35	https://seigomiyairi.jp	会社経営者	新		2,879.000	2.000
やくしじ 薬師寺 みちよ (やくしじ みちよ) (薬師寺 道代)	女	東京都港区	61	https://yakushiji.site	医師	元		14,448.000	22.000
やまだ 山田 ヨシヒコ (やまだ よしひこ) (山田 吉彦)	男	東京都小金井市	62	http://yamada-yoshihiko.com	大学教授	新	当	74,512.676	95.463

届出番号	届出年月日	政党その他の政治団体の名称	略称	本部の所在地		代表者の氏名	得票総数			函館市の得票数
				一のウェブサイト等のアドレス			政党	個人	合計	
8	令和7年7月3日	チームみらい	みらい	東京都港区南麻布二丁目8番21号 SNUG MINAMIAZABU303		あんの たかひろ 安野 貴博	政党	1,264,591.000	1,313.000	1人/3人
				個人	253,299.306		243.000			
				合計	1,517,890.306		1,556.000			
				得票率	2.56		1.38			
参議院名簿登載者 (優先的に当選人となるべき候補者を除く)							当選人数/名簿登載者数			
氏名	性別	年齢	住所		職業	新・現・元別	当落の別	得票総数	函館市の得票数	
あんの 安野 たかひろ (あんの たかひろ) (安野 貴博)	男	34	東京都港区 https://team-mir.ai/		チームみらい党 首	新	当	239,349.018	227.000	
たかやま 高山 さとし (たかやま さとし) (高山 聡史)	男	38	東京都豊島区 https://team-mir.ai/		チームみらい幹 事長	新		8,823.288	16.000	
すだ 須田 えいたろう (くの えいたろう) (久野 英太郎)	男	34	東京都北区 https://team-mir.ai/		IT企業経営	新		5,127.000	0.000	

届出番号	届出年月日	政党その他の政治団体の名称	略称	本部の所在地		代表者の氏名	得票総数			函館市の得票数
				一のウェブサイト等のアドレス			政党	個人	合計	
9	令和7年7月3日	にっぽんせいしんかい 日本誠真会	せいしんかい 誠真会	東京都江東区門前仲町1丁目13番12号 HYPERMIX409号室		よしの としあき 吉野 敏明	政党	162,561.000	217.000	0人/2人
				個人	170,702.000		263.000			
				合計	333,263.000		480.000			
				得票率	0.56		0.43			
参議院名簿登載者 (優先的に当選人となるべき候補者を除く)							当選人数/名簿登載者数			
氏名	性別	年齢	住所		職業	新・現・元別	当落の別	得票総数	函館市の得票数	
よしの 吉野 としあき (よしの としあき) (吉野 敏明)	男	57	神奈川県横浜市西区 https://yoshinotoshiaki.com/		歯科医師	新		167,085.000	262.000	
きはら 木原 くにや (きはら くにや) (木原 功仁哉)	男	41	兵庫県神戸市灘区 https://kiharakuniya.com/		弁護士	新		3,617.000	1.000	

届出番号	届出年月日	政党その他の政治団体の名称	略称	本部の所在地		代表者の氏名	得票総数			函館市の得票数
				一のウェブサイト等のアドレス			政党	個人	合計	
10	令和7年7月3日	しゃかいみんしゅとう 社会民主党	しゃみんとう 社民党	東京都中央区湊3-18-17 マルキ榎 本ビル5階		ふくしま みずほ 福島 瑞穂	政党	898,624.000	1,402.000	1人/5人
				個人	319,199.169		643.000			
				合計	1,217,823.169		2,045.000			
				得票率	2.06		1.82			
参議院名簿登載者 (優先的に当選人となるべき候補者を除く)							当選人数/名簿登載者数			
氏名	性別	年齢	住所		職業	新・現・元別	当落の別	得票総数	函館市の得票数	
おおつばき 大橋 ゆうこ (おおつばき ゆうこ) (大橋 裕子)	女	51	大阪府大阪市生野区 https://ohtsubaki.jp/		参議院議員	現		59,279.083	69.000	
ラサール 石井 (いしい あきお) (石井 朗夫)	男	69	神奈川県鎌倉市 https://lishii.jp		俳優	新	当	207,143.086	529.000	
かい まきやす 正康 (かい まきやす) (甲斐 正康)	男	47	東京都三鷹市 https://honbu@sinsyakai.or.jp		団体職員	新		11,339.000	17.000	
やましろ 山城 ひろじ (やましろ ひろじ) (山城 博治)	男	72	沖縄県沖縄市 https://hiroji.okinawa		無職	新		35,779.000	12.000	
はなおか 花岡 しげる (はなおか しげる) (花岡 蔚)	男	82	埼玉県狭山市 https://peaceforever-realize-by2025.com/		無職	新		5,659.000	16.000	

届出 番号	届出 年月日	政党その他の政治団体の名称	略称	本部の所在地		代表者の氏名	得票総数			函館市の 得票数		
				一のウェブサイト等のアドレス			政党 個人	合計	得票率			
11	令和7年 7月3日	れいわ ^{しんせんぐみ} 新選組	れいわ	東京都千代田区麹町2丁目5番地20 押田ビル4階		やまもと 山本 太郎	3,598,900.000	281,014.253	3,879,914.253	8,419.000	566.496	8,985.496
				6.56	7.98		3人/12人					
https://reiwa-shinsengumi.com/ 参議院名簿登載者（優先的に当選人となるべき候補者を除く）												
氏名	性別 年齢	住所 一のウェブサイト等のアドレス		職業	新・現 元別	当落 の別	得票総数	函館市の 得票数				
きむら えいこ 木村 英子	女 60	東京都多摩市 https://eiko-kimura.jp		参議院議員	現	当	127,653.026	267.496				
おくだ ふみよ (えんどう ふみよ) (遠藤 芙美代)	女 48	福岡県糸島市 https://www.okudafumiyo.com/		個人事業主	新	当	25,454.000	31.000				
しおぎき みのる (しおぎき みのる) (塩崎 稔)	男 41	新潟県妙高市 https://facebook.com/p/%E5%A1%A9%E5%B4%8E%E7%A8%94-100012708273110/?_rdr		農業	新		7,415.335	12.000				
つじむら ちひろ (つじむら ちひろ) (辻村 千尋)	男 57	東京都杉並区 https://reiwa-shinsengumi.com/member/chihirotsujimura/		自然保護団体役員	新		14,557.000	31.000				
にとうべ とうま (にとうべ とうま) (二藤部 冬馬)	男 43	山形県北村山郡大石田町 https://www.tohmanitohbefeate.com/		自営業	新		12,090.000	30.000				
いけざわ さとみ (かが ゆうこ) (加賀 ゆう子)	女 63	東京都目黒区 https://www.facebook.com/ikezawasatomi/?locale=ja-JP		漫画家	新		5,199.091	17.000				
よしだ こういちろう 吉田 幸一郎	男 45	福岡県福岡市南区 https://www.kylo.jp/japanese/		弁護士	新		11,306.000	29.000				
はすいけ とおる (はすいけ とおる) (蓮池 透)	男 70	新潟県柏崎市 https://reiwa-shinsengumi.com/candidates2019/toruhisuike/		無職	新		18,858.000	41.000				
はせがわ ういこ (ばく ういこ) (朴 羽衣子)	女 44	京都府京都市下京区 https://uikohasegawa.com/profile/		政策シンクタンク役員	新		17,850.000	27.000				
おかもと まや (ほんだ まや) (本田 麻弥)	女 58	東京都新宿区 https://music.apple.com/jp/artist/%E5%B2%A1%E6%9C%AC-%E9%BA%BB%E5%BC%A5/1532715067		声優	新		21,057.801	39.000				
ミサオ・レッドウルフ (しのとう みさお) (篠藤 操)	男 60	東京都日野市 https://reiwa-shinsengumi.com/member/misaoredwalf/		自営業	新		19,574.000	42.000				
優先的に当選人となるべき候補者												
順位	氏名	性別 年齢	住所 一のウェブサイト等のアドレス		職業	新・現 元別	当落 の別	得票総数	函館市の 得票数			
1	いせざき けんじ 伊勢崎 賢治 (いせざき けんじ) (伊勢崎 賢治)	男 68	東京都練馬区 https://reiwa-shinsengumi.com/member/kenjiisezaki/		客員教授	新	当	-	(25.000)			

届出番号	届出年月日	政党その他の政治団体の名称	略称	本部の所在地		代表者の氏名	得票総数		函館市の得票数
				一のウェブサイト等のアドレス			政党	個人	
12	令和7年 7月3日	にほん かいかくとう 日本改革党	かいかくとう 改革党	東京都豊島区南大塚2丁目11番10号-3F		くつざわ りょうじ 沓澤 亮治	政党	39,975.000	87.000
				個人	15,257.000		17.000		
				合計	55,232.000		104.000		
				得票率	0.09		0.09		
参議院名簿登載者 (優先的に当選人となるべき候補者を除く)							当選人数/名簿登載者数	0人/1人	
氏名	性別	年齢	住所 一のウェブサイト等のアドレス		職業	新・現・元別	当落の別	得票総数	函館市の得票数
くつざわ りょうじ (くつざわ りょうじ) (沓澤 亮治)	男	57	東京都文京区 https://www.nihonkaikaku.com/		団体職員	新		15,257.000	17.000

届出番号	届出年月日	政党その他の政治団体の名称	略称	本部の所在地		代表者の氏名	得票総数		函館市の得票数
				一のウェブサイト等のアドレス			政党	個人	
13	令和7年 7月3日	じゆうみんしゆとう 自由民主党	じみんとう 自民党	東京都千代田区永田町1丁目11番23号		いしば しげる 石破 茂	政党	9,196,270.447	18,787.039
				個人	3,612,036.328		8,011.304		
				合計	12,808,306.775		26,798.343		
				得票率	21.64		23.81		
参議院名簿登載者 (優先的に当選人となるべき候補者を除く)							当選人数/名簿登載者数	12人/31人	
氏名	性別	年齢	住所 一のウェブサイト等のアドレス		職業	新・現・元別	当落の別	得票総数	函館市の得票数
あかいけ まさあき (あかいけ まさあき) (赤池 誠章)	男	64	山梨県甲府市 https://www.akaike.com/		参議院議員	現		102,834.000	95.000
あぜもと しょうご (あぜもと しょうご) (畦元 将吾)	男	67	東京都世田谷区 https://azemoto.jp/		日本診療放射線 技師会 顧問	新		19,540.000	41.000
あべ やすひさ (あべ やすひさ) (阿部 恭久)	男	66	東京都杉並区 https://abeyasuhisa.jp/		会社社長	新		88,368.000	126.000
ありむら はるこ 有村 治子	女	54	東京都千代田区 https://arimura.tv/		参議院議員	現	当	166,025.000	643.000
いしだ まさひろ (いしだ まさひろ) (石田 昌宏)	男	58	東京都大田区 https://www.masahiro-ishida.com/		参議院議員	現	当	152,649.103	219.000
いんどう しゅうさく (いんどう しゅうさく) (犬童 周作)	男	57	神奈川県横浜市神奈川区 https://indo-s.jp/		団体役員	新	当	482,058.000	951.000
かまやち さとし (かまやち さとし) (釜蒔 敏)	男	72	東京都文京区 https://www.dr-kamayachi.jp/		医師	新	当	174,434.254	139.000
きし ひろゆき (きし ひろゆき) (岸 博幸)	男	62	東京都千代田区 https://kishi-hiroyuki.com/		慶応義塾大学大 学院教授	新		110,391.368	150.340
けんざか しげのり (けんざか しげのり) (見坂 茂範)	男	57	千葉県柏市 https://kenzaka.jp/		比例区支部長	新	当	218,072.000	299.000
さいとう まさゆき (さいとう まさゆき) (齊藤 正行)	男	47	東京都中央区 https://saito-masayuki.jp/		一般社団法人全 国介護事業者連 盟 理事長	新		52,988.248	59.106
さいとう りえ (さいとう りえ) (齊藤 理恵)	女	41	東京都北区 https://saito-rie.com/		比例区支部長	新		24,780.906	34.061
さとう まさひさ (さとう まさひさ) (佐藤 正久)	男	64	埼玉県上尾市 https://sato-masahisa.jp/		参議院議員	現		127,619.000	242.000
さんとう あきこ 山東 昭子	女	83	東京都世田谷区 https://akiko310.com		参議院議員	現		126,381.993	218.000
しげもと まもる (しげもと まもる) (繁本 護)	男	52	京都府京都市山科区 https://www.shigemotomamoru.com/		比例区支部長	新		45,406.527	196.960

	すぎた 杉田 みお (すぎた みお) (杉田 水脈)	女	山口県防府市	比例区支部長	新		77,040.000	114.000
		58	https://sugitamio.net					
	すぎき 鈴木 むねお 鈴木 宗男	男	北海道釧路市	無職	元	当	132,633.351	1,582.984
		77	https://muneo.jp					
	たなか 田中 まさし (たなか まさし) (田中 昌史)	男	東京都品川区	参議院議員	現		88,432.000	354.000
		59	https://tanaka-masashi.com/					
	なかた 中田 フィッシュ (なかた ひろゆき) (中田 啓之)	男	東京都渋谷区	プロダンサー	新		26,738.283	41.000
		39	https://nakatafish.jp/					
	なかた 中田 ひろし 中田 宏	男	神奈川県横浜市中区	環境副大臣	現		79,307.344	75.000
		60	https://nakada.net/					
	ながお 長尾 たかし (ながお たかし) (長尾 敬)	男	大阪府八尾市	比例区支部長	新		34,948.218	88.483
		62	https://www.tnagaoj.org/					
	はしもと 橋本 聖子 (いしぎき せいこ) (石崎 聖子)	女	千葉県大網白里市	参議院議員	現	当	176,404.000	734.000
		60	https://www.seiko-hashimoto.net/					
	ひが なつみ (ひが なつみ) (比嘉 奈津美)	女	沖縄県沖縄市	参議院議員	現		101,975.000	141.000
		66	https://higanatsumi.com/					
	ひがしの 東野 ひでき (ひがしの ひでき) (東野 秀樹)	男	北海道名寄市	比例区支部長	新	当	187,946.383	478.000
		53	https://www.higashino-hideki.farm/					
	ふじた まこと (ふじた まこと) (藤田 誠)	男	東京都港区	インターネット サービス会社 代表取締役	新		9,366.090	15.000
		52	https://fujitamakoto.com/					
	ほんだ 本田 あきこ (ほんだ あきこ) (本田 顕子)	女	熊本県熊本市西区	参議院議員	現	当	152,518.704	275.000
		53	https://www.honda-akiko.jp/					
	みやくぼ みやくぼ だいさく 宮窪 大作 (みやくぼ だいさく) (宮窪 大作)	男	富山県砺波市	会社社長	新		80,326.737	27.000
		50	https://www.miyakubo-daisaku.com/					
	みやざき 宮崎 まさお (みやざき まさお) (宮崎 雅夫)	男	東京都江東区	参議院議員	現		127,001.000	113.000
		61	https://miyazaki-nosan.jp					
	やまだ 山田 たろう 山田 太郎	男	東京都大田区	参議院議員	現	当	381,185.819	488.370
		58	https://taroyamada.jp					
	わだ 和田 まさむね (わだ まさむね) (和田 政宗)	男	宮城県仙台市青葉区	参議院議員	現		64,665.000	71.000
		50	https://www.wadamasamune.net/					
順位	優先的に当選人となるべき候補者							
	氏名	性別	住所	職業	新・現 ・元別	当落 の別	得票総数	函館市の 得票数
		年齢	一のウェブサイト等のアドレス					
1	まいたち 舞立 昇治 (まいたち しょうじ)	男	鳥取県米子市	参議院議員	現	当	-	(2.000)
		49	https://maitachi.com					
2	ふくやま 福山 守 (ふくやま まもる)	男	徳島県徳島市	比例区支部長	新	当	-	(8.039)
		72						

届出 番号	届出 年月日	政党その他の政治団体の名称	略称	本部の所在地		代表者の氏名	得票総数			函館市の 得票数
				一のウェブサイト等のアドレス			政党	個人	合計	
14	令和7年 7月3日	さいせい みち 再生の道	さいせい 再生	東京都港区高輪4-11-23AUBE TAKANAWA202		いしまる しんじ 石丸 伸二	政党	463,596.000	589.000	0人/9人
				個人	61,191.516		69.176			
							合計	524,787.516	658.176	
							得票率	0.89	0.58	
							当選人数/名簿登載者数			
参議院名簿登載者(優先的に当選人となるべき候補者を除く)										
氏名	性別 年齢	住所 一のウェブサイト等のアドレス		職業	新・現 元別	当落 の別	得票総数	函館市の 得票数		
うらの じん (うらの じん) (浦野 仁)	男 30	東京都練馬区 https://youtube.com/uranojin0624		経営者	新		31,120.000	37.000		
おおたに 大谷 ヨシヒロ (おおたに よしひろ) (大谷 佳弘)	男 54	東京都清瀬市 https://otaniyoshihiro.jp		経営者	新		3,004.748	3.176		
かない 金井 きょうた (かない きょうた) (金井 亨太)	男 47	東京都練馬区 https://go2senkyo.com/seijika/196359		自営業	新		959.000	2.000		
きじま 木島 やすお (きじま やすお) (木島 康雄)	男 61	東京都江戸川区 https://www.youtube.com/@ykijima		弁護士	新		2,980.000	4.000		
ぎぼ はるき (ぎぼ はるき) (宜保 晴毅)	男 57	東京都世田谷区 https://youtube.com/channel/UCOVXC_CXN_THY7fm501rb9w		会社顧問	新		2,749.536	3.000		
こばやし まなぶ 小林 学	男 51	東京都大田区 https://sites.google.com/view/tptrkoma/		経営者	新		7,254.779	7.000		
みずの じゅんや 水野 純也	男 63	東京都世田谷区 https://sites.google.com/view/mizuno-junya		経営者	新		1,921.000	2.000		
みやた たかお (みやた たかお) (宮田 崇生)	男 30	東京都目黒区 https://saiseinomichi-official.jp/saninsen/miyatatakao-prof/		経営者	新		2,688.000	5.000		
よこやま 横山 はるき (よこやま はるき) (横山 春紀)	男 36	東京都台東区 https://hushed-fine-14a.notion.site/1e9d842f19e480ffa554ca82cd5169c3		公認会計士	新		8,514.453	6.000		

届出 番号	届出 年月日	政党その他の政治団体の名称	略称	本部の所在地		代表者の氏名	得票総数			函館市の 得票数
				一のウェブサイト等のアドレス			政党	個人	合計	
15	令和7年 7月3日	こうめいとう 公明党	こうめい 公明	東京都新宿区南元町17番地		さいとう てつお 斉藤 鉄夫	政党	3,285,599.000	4,429.000	4人/17人
				個人	1,924,970.400		5,994.119			
							合計	5,210,569.400	10,423.119	
							得票率	8.80	9.26	
							当選人数/名簿登載者数			
参議院名簿登載者(優先的に当選人となるべき候補者を除く)										
氏名	性別 年齢	住所 一のウェブサイト等のアドレス		職業	新・現 元別	当落 の別	得票総数	函館市の 得票数		
ささき 佐々木 まさふみ (ささき まさふみ) (佐々木 雅文)	男 44	宮城県仙台市宮城野区 https://www.komei.or.jp/km/sasaki-masafumi/		政党役員	新	当	325,345.842	5,809.543		
ひらき 平木 だいさく (ひらき だいさく) (平木 大作)	男 50	千葉県市川市 https://hiraki.komeinet.com/		参議院議員	現	当	377,986.063	44.000		
にいづま 新妻 ひでき (にいづま ひでき) (新妻 秀規)	男 54	愛知県名古屋市中区 https://www.niizuma-hideki.com/		参議院議員	現		218,999.418	14.000		
つかさ たかし (つかさ たかし) (司 隆史)	男 45	大阪府大阪市東成区 https://www.komei.or.jp/km/oosaka-tsukasa-takashi/		政党役員	新	当	341,441.873	14.076		
はらだ 原田 だいじろう 大二郎	男 47	愛媛県松山市 https://harada-daijiro.jp/		政党役員	新	当	310,047.000	18.000		
かわの よしひろ (かわの よしひろ) (河野 義博)	男 47	東京都千代田区 http://kawano-yoshihiro.com/		参議院議員	現		291,436.028	6.000		

しおた ひろあき (しおた ひろあき) (塩田 博昭)	男	東京都世田谷区	63	https://shiota-hiroaki.com/	参議院議員	現	9,874.000	7.000
なかほし じろう 高橋 次郎	男	埼玉県さいたま市見沼区	57	https://www.komei.or.jp	参議院議員	現	6,781.000	15.000
かわい あや 河合 綾	女	群馬県高崎市	59	https://www.komei.or.jp	政党職員	新	10,084.000	12.000
なかきた きょうこ 中北 京子	女	東京都北区	47	https://www.komei.or.jp	政党職員	新	7,208.000	2.000
みずしま はるか 水島 春香	女	埼玉県川口市	36	https://www.komei.or.jp	政党職員	新	3,527.000	8.000
たけはら ひろこ 竹原 浩子	女	東京都練馬区	34	https://www.komei.or.jp	政党職員	新	4,664.821	6.000
たけしま まさと 竹島 正人	男	東京都文京区	47	https://www.komei.or.jp	政党職員	新	3,985.687	6.000
こうじん きょうすけ 荒神 享佑	男	東京都府中市	48	https://www.komei.or.jp	政党職員	新	754.000	0.000
ふじい のぶしろ 藤井 伸城	男	東京都町田市	45	https://www.komei.or.jp	政党職員	新	2,275.849	9.500
はば まさふみ 羽場 正文	男	東京都東大和市	42	https://www.komei.or.jp	政党職員	新	1,799.819	4.000
むらおか まさとし 村岡 正敏	男	東京都世田谷区	43	https://www.komei.or.jp	政党職員	新	8,760.000	19.000

届出番号	届出年月日	政党その他の政治団体の名称	略称	本部の所在地		代表者の氏名	得票総数		函館市の得票数	
				一のウェブサイト等のアドレス			政党	個人		
16	令和7年 7月3日	えぬえいちけいとう NHK党	NHK	東京都葛飾区東新小岩1-1-1-401		たちばな たかし 立花 孝志	政党	329,657.000	459.000	
				https://www.syoha.jp			個人	352,969.375	526.000	
							合計	682,626.375	985.000	
							得票率	1.15	0.88	
							当選人数/名簿登載者数		0人/3人	
参議院名簿登載者(優先的に当選人となるべき候補者を除く)										
氏名	性別	年齢	住所	一のウェブサイト等のアドレス		職業	新・現・元別	当落の別	得票総数	函館市の得票数
はまだ さとし (はまだ さとし) (濱田 聡)	男	48	岡山県倉敷市	https://t-t-t.com/#manifesto		参議院議員	現		335,462.165	500.000
ふくなが かつや (ふくなが かつや) (福永 活也)	男	44	東京都渋谷区	https://www.syoha.jp		弁護士	新		9,604.795	17.000
かわさき たかひろ (かわさき たかひろ) (川崎 貴浩)	男	33	東京都世田谷区	https://www.syoha.jp		弁護士	新		7,902.415	9.000

Ⅱ 投票

1 投票状況調（総括）

投票区	投票所	男女計	選挙人名簿登録者数 (人)	当日 有権者数 (人)	時間帯別投票者数(人)							
					8時	9時	10時	11時	12時	13時	14時	15時
1	西部児童館	男	456	455	18	30	27	19	13	8	7	5
		女	637	637	16	35	37	34	20	9	16	10
		計	1,093	1,092	34	65	64	53	33	17	23	15
2	弥生小学校	男	937	935	28	38	38	50	33	20	25	17
		女	1,125	1,125	27	33	65	50	46	21	26	19
		計	2,062	2,060	55	71	103	100	79	41	51	36
3	アクロス十字街	男	606	606	19	23	42	45	13	10	18	15
		女	867	867	23	31	44	56	37	18	30	19
		計	1,473	1,473	42	54	86	101	50	28	48	34
4	青柳小学校	男	912	912	38	30	47	57	36	16	26	20
		女	1,191	1,190	19	38	65	71	51	28	45	30
		計	2,103	2,102	57	68	112	128	87	44	71	50
5	谷地頭児童館	男	745	745	25	26	42	20	17	21	23	7
		女	992	992	14	27	48	33	25	20	27	23
		計	1,737	1,737	39	53	90	53	42	41	50	30
6	東川児童館	男	1,170	1,168	30	32	63	52	37	18	26	14
		女	1,534	1,533	35	55	72	60	32	22	27	24
		計	2,704	2,701	65	87	135	112	69	40	53	38
7	函館市役所	男	1,109	1,107	16	25	33	34	28	20	29	18
		女	1,392	1,392	7	30	37	42	39	17	33	14
		計	2,501	2,499	23	55	70	76	67	37	62	32
8	慰霊堂	男	603	604	18	28	19	23	19	9	15	11
		女	645	645	15	17	20	29	22	14	10	9
		計	1,248	1,249	33	45	39	52	41	23	25	20
9	中部小学校	男	1,028	1,022	33	34	37	45	33	19	28	29
		女	1,280	1,279	24	37	51	67	45	28	21	25
		計	2,308	2,301	57	71	88	112	78	47	49	54
10	北星小学校	男	1,416	1,414	48	51	64	58	37	26	30	19
		女	1,777	1,777	48	56	78	68	35	30	29	34
		計	3,193	3,191	96	107	142	126	72	56	59	53
11	万代町会館	男	454	453	9	17	17	9	5	9	4	4
		女	505	504	10	13	20	12	8	8	5	5
		計	959	957	19	30	37	21	13	17	9	9
12	八幡小学校	男	1,923	1,923	38	51	74	67	41	33	47	32
		女	2,410	2,410	40	51	58	75	40	42	48	33
		計	4,333	4,333	78	102	132	142	81	75	95	65
13	万年橋小学校	男	1,266	1,265	24	33	51	23	17	26	20	12
		女	1,407	1,407	11	27	41	34	22	26	33	15
		計	2,673	2,672	35	60	92	57	39	52	53	27
14	田家コミュニティー センター	男	1,524	1,523	55	47	56	57	38	25	29	21
		女	2,033	2,033	52	56	74	88	53	36	36	27
		計	3,557	3,556	107	103	130	145	91	61	65	48
15	五稜郭中学校	男	2,675	2,671	67	74	102	87	74	60	53	44
		女	3,356	3,354	54	76	123	99	82	64	65	49
		計	6,031	6,025	121	150	225	186	156	124	118	93
16	港小学校	男	976	976	22	18	38	28	19	17	26	16
		女	1,050	1,050	12	13	25	26	21	14	17	12
		計	2,026	2,026	34	31	63	54	40	31	43	28
17	港中学校	男	1,032	1,031	34	20	23	27	19	11	13	12
		女	1,092	1,092	15	23	27	26	19	8	14	11
		計	2,124	2,123	49	43	50	53	38	19	27	23
18	亀田港児童館	男	1,905	1,905	36	60	71	50	24	20	23	28
		女	2,136	2,136	25	39	73	56	37	34	22	26
		計	4,041	4,041	61	99	144	106	61	54	45	54

※ 投票者数は時間ごとの人数，点字は内数

時間帯別投票者数(人)					当日投票者数(人)	点字	期日前投票者数(人)	点字	不在者投票者数(人)	点字	共通投票者数(人)	点字	投票者数計(人)	点字	投票率(%)	投票区
16時	17時	18時	19時	20時												
11	8	10	12	5	173		82		5		5		265		58.24	1
18	12	19	13	8	247		117		10		4		378		59.34	
29	20	29	25	13	420		199		15		9		643		58.88	
17	16	27	15	12	336		196		9		3		544		58.18	2
25	27	21	15	8	383		221		9		6		619		55.02	
42	43	48	30	20	719		417		18		9		1,163		56.46	
15	20	14	13	5	252		116		7		3		378		62.38	3
21	18	21	15	11	344		164		10		4		522		60.21	
36	38	35	28	16	596		280		17		7		900		61.10	
27	11	12	18	15	353		209		14		5		581		63.71	4
24	23	30	20	11	455		253		31		6		745		62.61	
51	34	42	38	26	808		462		45		11		1,326		63.08	
12	15	19	10	5	242		151		12		3		408		54.77	5
13	17	16	13	8	284		205		18		1		508		51.21	
25	32	35	23	13	526		356		30		4		916		52.73	
23	14	16	18	14	357		293		9		6		665		56.93	6
31	21	27	23	17	446		376		18		5		845		55.12	
54	35	43	41	31	803		669		27		11		1,510		55.91	
12	17	16	9	15	272		322		36		1		631		57.00	7
17	26	17	7	11	297		393		41		9		740		53.16	
29	43	33	16	26	569		715		77		10		1,371		54.86	
12	12	13	11	4	194		127		21		3		345		57.12	8
7	13	11	13	1	181		144		33		1		359		55.66	
19	25	24	24	5	375		271		54		4		704		56.37	
23	16	21	16	9	343		202		9		3		557		54.50	9
27	26	32	22	11	416		269		12		7		704		55.04	
50	42	53	38	20	759		471		21		10		1,261		54.80	
23	37	25	28	12	458		284		30		7		779		55.09	10
37	44	46	34	20	559		378		39		5		981		55.21	
60	81	71	62	32	1,017		662		69		12		1,760		55.16	
7	3	11	3	1	99		109		19		3		230		50.77	11
8	8	6	3	3	109		125		12		3		249		49.40	
15	11	17	6	4	208		234		31		6		479		50.05	
27	39	26	28	17	520		493		35		18		1,066		55.43	12
42	51	44	29	20	573		619		57		19		1,268		52.61	
69	90	70	57	37	1,093		1,112		92		37		2,334		53.87	
12	23	17	26	8	292		392		13		23		720		56.92	13
20	30	12	17	8	296		450		23		37		806		57.29	
32	53	29	43	16	588		842		36		60		1,526		57.11	
34	24	29	32	9	456		359		15		15		845		55.48	14
38	27	43	42	10	582	2	515	1	16		19		1,132	3	55.68	
72	51	72	74	19	1,038		874		31		34		1,977		55.60	
37	54	35	43	20	750		654		14		37		1,455		54.47	15
46	55	45	55	20	833		879		28		47	1	1,787	1	53.28	
83	109	80	98	40	1,583		1,533		42		84		3,242		53.81	
16	11	11	14	14	250		274		8		19		551		56.45	16
16	7	15	11	7	196		363		9		22		590		56.19	
32	18	26	25	21	446		637		17		41		1,141		56.32	
11	17	16	16	12	231		269		12		15		527		51.12	17
12	14	14	17	8	208		345		6		15		574		52.56	
23	31	30	33	20	439		614		18		30		1,101		51.86	
23	37	22	23	11	428		539		13		41		1,021		53.60	18
29	40	29	25	18	453		650		16		46		1,165		54.54	
52	77	51	48	29	881		1,189		29		87		2,186		54.10	

投票区	投票所	男女計	選挙人名簿登録者数 (人)	当日 有権者数 (人)	時間帯別投票者数(人)							
					8時	9時	10時	11時	12時	13時	14時	15時
19	富岡児童館	男	1,716	1,714	49	53	58	52	46	21	31	24
		女	2,102	2,102	49	48	49	57	48	31	35	35
		計	3,818	3,816	98	101	107	109	94	52	66	59
20	亀田支所	男	1,753	1,752	29	31	51	48	41	23	27	30
		女	2,168	2,168	27	38	64	49	32	31	28	24
		計	3,921	3,920	56	69	115	97	73	54	55	54
21	昭和小学校	男	1,690	1,690	59	48	74	59	33	26	31	21
		女	1,990	1,990	49	41	58	77	52	31	36	26
		計	3,680	3,680	108	89	132	136	85	57	67	47
22	北昭和小学校	男	2,187	2,185	54	55	63	62	43	40	35	33
		女	2,459	2,459	39	45	52	61	44	44	33	26
		計	4,646	4,644	93	100	115	123	87	84	68	59
23	桔梗小学校	男	2,616	2,615	64	52	75	75	64	45	39	33
		女	2,983	2,983	50	41	71	90	64	52	43	38
		計	5,599	5,598	114	93	146	165	128	97	82	71
24	桔梗西部町会館	男	1,148	1,148	55	35	38	42	39	23	31	24
		女	1,225	1,225	44	40	49	45	31	19	19	22
		計	2,373	2,373	99	75	87	87	70	42	50	46
25	中の沢小学校	男	2,506	2,506	98	93	116	104	71	64	39	54
		女	2,995	2,995	73	96	116	126	102	64	48	58
		計	5,501	5,501	171	189	232	230	173	128	87	112
26	石川町会館	男	2,182	2,181	41	54	58	62	61	48	45	39
		女	2,410	2,410	30	50	62	67	64	44	46	38
		計	4,592	4,591	71	104	120	129	125	92	91	77
27	北美原小学校	男	2,053	2,052	70	78	89	79	61	38	45	28
		女	2,442	2,442	51	67	83	85	67	42	50	41
		計	4,495	4,494	121	145	172	164	128	80	95	69
28	亀田中学校	男	815	814	24	27	37	25	18	12	18	12
		女	961	961	14	20	30	29	29	12	21	18
		計	1,776	1,775	38	47	67	54	47	24	39	30
29	北海道渡島合同庁舎 道民ホール	男	1,588	1,588	42	39	64	63	50	49	32	40
		女	1,931	1,931	24	42	68	79	59	58	42	40
		計	3,519	3,519	66	81	132	142	109	107	74	80
30	中央小学校	男	1,097	1,096	29	40	48	31	20	23	27	21
		女	1,317	1,317	23	30	45	41	26	29	23	17
		計	2,414	2,413	52	70	93	72	46	52	50	38
31	赤川中学校	男	899	897	24	30	32	33	27	15	14	8
		女	1,047	1,047	22	21	35	34	35	10	17	12
		計	1,946	1,944	46	51	67	67	62	25	31	20
32	赤川小学校	男	555	554	19	26	26	15	11	15	8	18
		女	556	556	14	19	36	12	10	15	8	22
		計	1,111	1,110	33	45	62	27	21	30	16	40
33	神山小学校	男	906	906	30	28	44	47	34	19	20	20
		女	1,062	1,062	30	24	45	47	28	18	28	19
		計	1,968	1,968	60	52	89	94	62	37	48	39
34	陣あさひ町会館	男	1,072	1,072	30	32	43	46	28	25	27	18
		女	1,172	1,171	19	25	37	43	26	26	28	29
		計	2,244	2,243	49	57	80	89	54	51	55	47
35	函ひかり幼稚園	男	1,632	1,631	42	61	49	51	40	28	23	19
		女	1,997	1,997	28	49	57	58	34	27	29	17
		計	3,629	3,628	70	110	106	109	74	55	52	36
36	鍛神小学校	男	979	978	24	29	44	28	33	26	11	12
		女	1,243	1,243	19	20	51	47	31	26	13	12
		計	2,222	2,221	43	49	95	75	64	52	24	24
37	中道会館	男	778	777	38	27	37	31	14	15	20	12
		女	1,087	1,087	32	42	47	44	25	19	14	20
		計	1,865	1,864	70	69	84	75	39	34	34	32

※ 投票者数は時間ごとの人数，点字は内数

時間帯別投票者数(人)					当 日 投票者数 (人)	点 字	期 日 前 投票者数 (人)	点 字	不 在 者 投票者数 (人)	点 字	共 通 投票者数 (人)	点 字	投 票 者 数 計 (人)	点 字	投票率 (%)	投票区
16時	17時	18時	19時	20時												
25	33	25	28	15	460		370		11		30		871		50.82	19
21	32	32	36	21	494		499		14		38		1,045		49.71	
46	65	57	64	36	954		869		25		68		1,916		50.21	
26	31	22	25	13	397		495		26		55		973		55.54	20
21	37	18	26	15	410		696		27		72		1,205		55.58	
47	68	40	51	28	807		1,191		53		127		2,178		55.56	
17	38	26	33	14	479		368		18		8		873		51.66	21
21	42	42	36	20	531		455		10		13		1,009		50.70	
38	80	68	69	34	1,010		823		28		21		1,882		51.14	
31	31	35	25	14	521		537		19		26		1,103		50.48	22
24	37	33	22	14	474		722		23		39		1,258		51.16	
55	68	68	47	28	995		1,259		42		65		2,361		50.84	
47	45	33	42	22	636		717		24		18		1,395		53.35	23
45	46	34	41	26	641		872		32		31		1,576		52.83	
92	91	67	83	48	1,277		1,589		56		49		2,971		53.07	
21	31	19	16	18	392		249		6		14		661		57.58	24
21	27	20	19	20	376		272		8		13		669		54.61	
42	58	39	35	38	768		521		14		27		1,330		56.05	
45	51	43	61	34	873		578		35		13		1,499		59.82	25
56	71	62	53	31	956	1	740		51		18		1,765	1	58.93	
101	122	105	114	65	1,829		1,318		86		31		3,264		59.33	
29	40	39	45	27	588		592		26		18		1,224		56.12	26
36	44	46	36	24	587		690		41		23		1,341		55.64	
65	84	85	81	51	1,175		1,282		67		41		2,565		55.87	
43	58	41	36	32	698		564		16		13		1,291		62.91	27
39	73	53	51	25	727		709		21		21		1,478		60.52	
82	131	94	87	57	1,425		1,273		37		34		2,769		61.62	
13	17	17	21	7	248		191		9		12		460		56.51	28
6	20	18	22	19	258		250		7		11		526		54.73	
19	37	35	43	26	506		441		16		23		986		55.55	
33	28	31	21	11	503		385		13		21		922		58.06	29
45	43	43	33	19	595		474	1	17		22		1,108	1	57.38	
78	71	74	54	30	1,098		859		30		43		2,030		57.69	
11	17	16	24	7	314		256		15		20		605		55.20	30
15	20	15	23	9	316		367		18		27		728		55.28	
26	37	31	47	16	630		623		33		47		1,333		55.24	
12	14	9	23	9	250		222		7		12		491		54.74	31
12	10	8	24	11	251		313		6		4		574		54.82	
24	24	17	47	20	501		535		13		16		1,065		54.78	
5	7	9	10	3	172		104		3		7		286		51.62	32
10	12	7	9	3	177		127		4		9		317		57.01	
15	19	16	19	6	349		231		7		16		603		54.32	
24	9	17	13	12	317		180		3		3		503		55.52	33
24	12	20	18	16	329		241		15		4		589		55.46	
48	21	37	31	28	646		421		18		7		1,092		55.49	
16	16	18	14	11	324		182		7		8		521		48.60	34
19	26	21	17	12	328		266		5		9		608		51.92	
35	42	39	31	23	652		448		12		17		1,129		50.33	
23	22	30	28	10	426		453		12		9		900		55.18	35
37	30	33	29	10	438		619		10		21		1,088		54.48	
60	52	63	57	20	864		1,072		22		30		1,988		54.80	
12	8	17	15	7	266		258		17		16		557		56.95	36
16	23	16	26	8	308		330		11		20		669		53.82	
28	31	33	41	15	574		588		28		36		1,226		55.20	
8	13	17	13	8	253		162		2		7		424		54.57	37
14	19	20	26	16	338		240	1	8		12		598	1	55.01	
22	32	37	39	24	591		402		10		19		1,022		54.83	

投票区	投票所	男女計	選挙人名簿登録者数 (人)	当日 有権者数 (人)	時間帯別投票者数(人)							
					8時	9時	10時	11時	12時	13時	14時	15時
38	中道福祉会館	男	989	989	44	39	46	32	25	24	15	14
		女	1,215	1,215	31	37	52	49	26	25	29	11
		計	2,204	2,204	75	76	98	81	51	49	44	25
39	千代田小学校	男	1,802	1,801	47	54	74	58	50	49	37	41
		女	2,139	2,139	33	55	93	81	67	32	44	48
		計	3,941	3,940	80	109	167	139	117	81	81	89
40	函館大谷幼稚園	男	1,185	1,184	39	39	39	49	36	27	27	21
		女	1,721	1,720	33	42	67	63	51	33	35	28
		計	2,906	2,904	72	81	106	112	87	60	62	49
41	中島小学校	男	1,158	1,158	34	46	60	52	36	26	30	30
		女	1,437	1,437	29	49	65	56	43	31	32	30
		計	2,595	2,595	63	95	125	108	79	57	62	60
42	巴中学校	男	1,370	1,361	56	48	67	65	50	30	29	31
		女	1,808	1,808	53	48	86	97	73	34	33	31
		計	3,178	3,169	109	96	153	162	123	64	62	62
43	宇賀浦町会館	男	883	877	37	26	48	34	36	14	12	15
		女	1,094	1,094	34	32	60	45	35	23	23	15
		計	1,977	1,971	71	58	108	79	71	37	35	30
44	大森浜小学校	男	1,393	1,386	45	33	71	48	44	22	21	32
		女	1,699	1,699	46	54	75	58	41	34	31	34
		計	3,092	3,085	91	87	146	106	85	56	52	66
45	柏野小学校	男	1,601	1,600	51	49	67	81	56	44	29	41
		女	2,114	2,114	47	64	82	109	67	46	41	37
		計	3,715	3,714	98	113	149	190	123	90	70	78
46	本通小学校	男	1,480	1,480	53	46	93	84	53	40	34	25
		女	1,868	1,867	28	47	97	101	70	39	38	30
		計	3,348	3,347	81	93	190	185	123	79	72	55
47	本通中学校	男	1,750	1,748	60	68	90	72	51	36	34	41
		女	2,288	2,288	53	58	114	83	65	52	34	39
		計	4,038	4,036	113	126	204	155	116	88	68	80
48	東山小学校	男	1,159	1,159	27	45	54	50	36	17	20	24
		女	1,386	1,386	31	39	54	53	32	14	18	24
		計	2,545	2,545	58	84	108	103	68	31	38	48
49	東山町会館	男	884	883	24	47	42	32	29	14	16	19
		女	1,056	1,056	22	32	27	41	43	9	13	21
		計	1,940	1,939	46	79	69	73	72	23	29	40
50	山の手児童館	男	696	696	38	35	42	28	21	18	25	14
		女	900	900	33	41	50	39	26	21	21	17
		計	1,596	1,596	71	76	92	67	47	39	46	31
51	北中学校	男	1,331	1,331	64	50	70	78	51	29	28	21
		女	1,627	1,627	44	42	95	96	54	31	40	30
		計	2,958	2,958	108	92	165	174	105	60	68	51
52	北日吉小学校	男	1,140	1,139	39	32	47	53	27	23	27	15
		女	1,424	1,423	24	34	46	65	47	20	31	16
		計	2,564	2,562	63	66	93	118	74	43	58	31
53	日吉が丘小学校	男	1,930	1,929	68	66	87	84	59	31	46	24
		女	2,389	2,389	45	77	89	85	83	40	46	33
		計	4,319	4,318	113	143	176	169	142	71	92	57
54	日吉3丁目 団地集会所	男	1,350	1,350	54	56	65	58	39	22	32	19
		女	1,833	1,833	58	56	90	66	61	44	34	25
		計	3,183	3,183	112	112	155	124	100	66	66	44
55	花園団地集会所	男	733	732	31	21	48	25	13	26	23	12
		女	1,068	1,068	34	26	45	45	21	23	26	19
		計	1,801	1,800	65	47	93	70	34	49	49	31
56	南本通小学校	男	1,780	1,779	51	65	97	84	66	29	44	30
		女	2,296	2,295	50	58	99	91	75	40	48	31
		計	4,076	4,074	101	123	196	175	141	69	92	61
57	函館看護専門学校	男	1,166	1,165	39	42	50	61	35	18	26	20
		女	1,532	1,532	24	46	72	77	42	33	44	28
		計	2,698	2,697	63	88	122	138	77	51	70	48

※ 投票者数は時間ごとの人数，点字は内数

時間帯別投票者数(人)					当日 投票者数 (人)	点 字	期 日 前 投票者数 (人)	点 字	不 在 者 投票者数 (人)	点 字	共 通 投票者数 (人)	点 字	投 票 者 数 計 (人)	点 字	投票率 (%)	投票区
16時	17時	18時	19時	20時												
20	13	25	15	6	318		203		8		11		540		54.60	38
22	21	31	14	11	359		290		12		15		676		55.64	
42	34	56	29	17	677		493		20		26		1,216		55.17	
33	28	31	22	15	539		528		28		12		1,107		61.47	39
35	28	36	18	19	589		634	1	25		17		1,265	1	59.14	
68	56	67	40	34	1,128		1,162		53		29		2,372		60.20	
24	27	19	20	12	379		292		12		8		691		58.36	40
24	39	39	20	15	489		432		13		16		950		55.23	
48	66	58	40	27	868		724		25		24		1,641		56.51	
16	26	24	15	12	407		248		16		4		675		58.29	41
30	34	27	19	15	460		267		29		5		761		52.96	
46	60	51	34	27	867		515		45		9		1,436		55.34	
26	24	29	29	10	494		253		16				763		56.06	42
43	33	44	39	18	632		345		13		11		1,001		55.37	
69	57	73	68	28	1,126		598		29		11		1,764		55.66	
9	11	15	17	10	284		165		7		8		464		52.91	43
9	14	18	17	9	334		238		9		8		589		53.84	
18	25	33	34	19	618		403		16		16		1,053		53.42	
25	32	21	16	6	416		283		46		11		756		54.55	44
30	28	24	28	7	490		360		24		13		887		52.21	
55	60	45	44	13	906		643		70		24		1,643		53.26	
34	30	33	21	10	546		429		18		13		1,006		62.88	45
47	35	49	28	14	666		552	1	21		18		1,257	1	59.46	
81	65	82	49	24	1,212		981		39		31		2,263		60.93	
35	34	29	32	14	572		298		11		7		888		60.00	46
29	47	36	42	6	610		418		15		10		1,053		56.40	
64	81	65	74	20	1,182		716		26		17		1,941		57.99	
26	40	25	24	16	583		369		10		16		978		55.95	47
32	40	43	34	23	670		551		19		18		1,258		54.98	
58	80	68	58	39	1,253		920		29		34		2,236		55.40	
16	18	16	24	11	358		278		10		13		659		56.86	48
17	17	21	30	17	367		372		16		18		773		55.77	
33	35	37	54	28	725		650		26		31		1,432		56.27	
13	16	17	15	10	294		175		3		6		478		54.13	49
12	16	25	24	13	298		275		6		12		591		55.97	
25	32	42	39	23	592		450		9		18		1,069		55.13	
13	18	18	15	15	300		138		6		4		448		64.37	50
18	31	27	11	18	353		188		5	1	5		551	1	61.22	
31	49	45	26	33	653		326		11		9		999		62.59	
28	25	46	15	7	512		276		17		12		817		61.38	51
46	36	44	17	8	583		355		15		10		963		59.19	
74	61	90	32	15	1,095		631		32		22		1,780		60.18	
14	31	19	17	11	355		233		13		14		615		53.99	52
17	32	28	19	17	396		317		42		20		775		54.46	
31	63	47	36	28	751		550		55		34		1,390		54.25	
32	36	38	42	21	634		496		23		13		1,166		60.45	53
43	47	50	31	30	699	2	621	2	14		33		1,367	4	57.22	
75	83	88	73	51	1,333		1,117		37		46		2,533		58.66	
33	19	24	28	16	465		302		12		13		792		58.67	54
46	37	32	35	26	610		433		22		17		1,082		59.03	
79	56	56	63	42	1,075		735		34		30		1,874		58.88	
15	11	9	6	5	245		152		8		8		413		56.42	55
18	18	17	13	10	315		204		15		9		543		50.84	
33	29	26	19	15	560		356		23		17		956		53.11	
20	35	39	29	24	613		365		19		13		1,010		56.77	56
48	49	47	44	24	704		502		18		25		1,249		54.42	
68	84	86	73	48	1,317		867		37		38		2,259		55.45	
32	30	15	16	6	390		300		14		10		714		61.29	57
33	37	35	32	22	525	1	378		21		11		935	1	61.03	
65	67	50	48	28	915		678		35		21		1,649		61.14	

投票区	投票所	男女計	選挙人名簿登録者数 (人)	当日 有権者数 (人)	時間帯別投票者数(人)							
					8時	9時	10時	11時	12時	13時	14時	15時
58	駒場小学校	男	1,226	1,226	20	34	47	45	41	26	27	22
		女	1,257	1,257	31	24	58	51	47	26	28	20
		計	2,483	2,483	51	58	105	96	88	52	55	42
59	湯浜児童館	男	764	762	29	38	27	22	18	18	15	10
		女	1,005	1,005	26	34	57	40	35	27	19	13
		計	1,769	1,767	55	72	84	62	53	45	34	23
60	国立函館視力障害センター	男	659	659	18	26	36	28	18	14	11	12
		女	963	962	15	19	44	32	31	16	20	12
		計	1,622	1,621	33	45	80	60	49	30	31	24
61	深堀中学校	男	1,621	1,621	48	55	88	78	56	24	42	35
		女	2,336	2,334	43	62	110	108	63	33	44	44
		計	3,957	3,955	91	117	198	186	119	57	86	79
62	函館市湯川支所	男	1,343	1,341	22	26	46	33	36	20	19	14
		女	1,705	1,705	25	28	48	55	34	23	21	21
		計	3,048	3,046	47	54	94	88	70	43	40	35
63	湯川小学校	男	1,682	1,681	26	20	37	44	24	21	23	19
		女	2,258	2,258	14	23	29	39	28	18	27	21
		計	3,940	3,939	40	43	66	83	52	39	50	40
64	高丘小学校	男	2,448	2,446	60	68	84	88	53	47	44	40
		女	2,961	2,961	34	53	81	86	44	44	50	33
		計	5,409	5,407	94	121	165	174	97	91	94	73
65	上湯川児童館	男	1,032	1,032	23	32	36	41	29	11	18	15
		女	1,286	1,286	29	38	50	54	19	7	17	12
		計	2,318	2,318	52	70	86	95	48	18	35	27
66	高松町会館	男	335	334	11	10	8	15	6	3	3	2
		女	431	431	7	10	13	14	8	2	8	9
		計	766	765	18	20	21	29	14	5	11	11
67	旭岡小学校	男	919	919	23	38	43	53	32	24	20	13
		女	1,100	1,100	13	30	51	56	32	25	15	16
		計	2,019	2,019	36	68	94	109	64	49	35	29
68	旭岡中学校	男	713	713	20	19	42	21	19	11	16	12
		女	976	976	14	20	55	25	25	10	14	18
		計	1,689	1,689	34	39	97	46	44	21	30	30
69	鱒川小中学校	男	21	21					4			1
		女	30	30		7	4		1		1	1
		計	51	51		7	4		5		1	2
70	亀尾地区総合福祉センター	男	164	164	8	3	7	4	3	1	1	4
		女	177	177	3	3	6	6	3	2	3	3
		計	341	341	11	6	13	10	6	3	4	7
71	蛾眉野町会館	男	13	13	3	2		1	1			
		女	15	15	1	3			1			2
		計	28	28	4	5		1	2			2
72	根崎生活館	男	667	665	11	12	23	15	8	3	3	3
		女	795	795	7	14	14	11	6	4	10	7
		計	1,462	1,460	18	26	37	26	14	7	13	10
73	漁村センター	男	151	151	8	6	6	4	3	4	1	2
		女	185	185	7	1	9	3	5	6	4	1
		計	336	336	15	7	15	7	8	10	5	3
74	銭亀沢支所	男	588	587	17	27	27	22	20	13	13	8
		女	663	663	16	18	25	25	18	15	15	8
		計	1,251	1,250	33	45	52	47	38	28	28	16
75	新湊町会館	男	173	173	3	7	7	3	3		2	
		女	206	206	2	10	4	4	2	1		
		計	379	379	5	17	11	7	5	1	2	
76	古川母と子の家	男	197	197	7	6	2	7	4	2	5	2
		女	243	243	8	6	4	4	4	1	3	7
		計	440	440	15	12	6	11	8	3	8	9
77	銭亀沢中学校	男	41	41		2		1	1	1	3	1
		女	36	36		3		4			2	2
		計	77	77		5		5	1	1	5	3

※ 投票者数は時間ごとの人数，点字は内数

時間帯別投票者数(人)					当日投票者数(人)	点字	期日前投票者数(人)	点字	不在者投票者数(人)	点字	共通投票者数(人)	点字	投票者数計(人)	点字	投票率(%)	投票区
16時	17時	18時	19時	20時												
16	19	25	13	7	342		292		27		16		677		55.22	58
6	29	37	13	10	380		327		20		16		743		59.11	
22	48	62	26	17	722		619		47		32		1,420		57.19	
10	9	5	8	6	215		152		4		7		378		49.61	59
13	11	19	13	5	312		197		9		18		536		53.33	
23	20	24	21	11	527		349		13		25		914		51.73	
9	10	16	14	9	221		148		11		6		386		58.57	60
20	13	27	21	10	280	1	230		21		8		539	1	56.03	
29	23	43	35	19	501		378		32		14		925		57.06	
20	30	39	20	19	554		384		10		9		957		59.04	61
35	43	51	40	23	699		574		12		19		1,304		55.87	
55	73	90	60	42	1,253		958		22		28		2,261		57.17	
19	20	16	19	11	301		436		13		23		773		57.64	62
25	25	27	21	11	364		555		31		38		988		57.95	
44	45	43	40	22	665		991		44		61		1,761		57.81	
11	19	22	19	15	300		624		21		57		1,002		59.61	63
16	25	22	17	9	288	2	878		22		80		1,268	2	56.16	
27	44	44	36	24	588		1,502		43		137		2,270		57.63	
33	42	48	38	23	668		646		60		19		1,393		56.95	64
50	48	43	37	24	627		862		113		28		1,630		55.05	
83	90	91	75	47	1,295		1,508		173		47		3,023		55.91	
16	20	9	14	9	273		280		10		8		571		55.33	65
20	25	5	15	10	301		347		16		17		681		52.95	
36	45	14	29	19	574		627		26		25		1,252		54.01	
8	5	3	5	2	81		90		2		5		178		53.29	66
7	9	5	10	1	103		117		1		4		225		52.20	
15	14	8	15	3	184		207		3		9		403		52.68	
15	16	13	15	8	313		217		19		7		556		60.50	67
25	16	12	12	8	311		317		22		9		659		59.91	
40	32	25	27	16	624		534		41		16		1,215		60.18	
14	17	12	11	6	220		169		22		11		422		59.19	68
19	22	16	15	9	262		251		49		19		581		59.53	
33	39	28	26	15	482		420		71		30		1,003		59.38	
		1			6		4						10		47.62	69
		1			15		7						22		73.33	
		2			21		11						32		62.75	
	2		2	1	36		32		1		2		71		43.29	70
1	2	1		1	34		48		4		2		88		49.72	
1	4	1	2	2	70		80		5		4		159		46.63	
			1		8		1						9		69.23	71
			1		9		1						10		66.67	
			2		17		2						19		67.86	
11	7	9	4	2	111		172		3		8		294		44.21	72
6	5	6	10	4	104		249		2		11		366		46.04	
17	12	15	14	6	215		421		5		19		660		45.21	
2	2	2	2		42		31		2		2		77		50.99	73
3	2			1	42		40		3		2		87		47.03	
5	4	2	2	1	84		71		5		4		164		48.81	
10	14	4	6	5	186		113		3		2		304		51.79	74
10	11	3	6	6	176		142		6		5		329		49.62	
20	25	7	12	11	362		255		9		7		633		50.64	
1	2		2		30		28		23				81		46.82	75
1	2		1		27		44		30				101		49.03	
2	4		3		57		72		53				182		48.02	
	7	2	1	1	46		28		1		1		76		38.58	76
	6	6	3	1	53		46		3		4		106		43.62	
	13	8	4	2	99		74		4		5		182		41.36	
	1	1			11		8						19		46.34	77
	1	1			13		10		1		1		25		69.44	
	2	2			24		18		1		1		44		57.14	

投票区	投票所	男女計	選挙人名簿登録者数 (人)	当日 有権者数 (人)	時間帯別投票者数(人)							
					8時	9時	10時	11時	12時	13時	14時	15時
78	石崎町会館	男	272	272	12	10	7	8	5	6	6	3
		女	303	303	7	9	10	13	2	3	1	3
		計	575	575	19	19	17	21	7	9	7	6
79	戸井西部 総合センター	男	414	414	8	13	9	19	11	11	8	4
		女	502	502	9	10	10	21	9	9	6	2
		計	916	916	17	23	19	40	20	20	14	6
80	汐首東会館	男	69	69	2	4	7	6	1		2	1
		女	75	75	4	11	5	4	1	1	2	1
		計	144	144	6	15	12	10	2	1	4	2
81	瀬田来会館	男	85	85	3	3	7	3			4	1
		女	94	94	6	5	11	4	1		3	
		計	179	179	9	8	18	7	1		7	1
82	弁才町会館	男	48	48	3	2	3	2	1	1	1	1
		女	65	65	4	3	8	3		1	1	1
		計	113	113	7	5	11	5	1	2	2	2
83	戸生涯学習センター 井	男	188	188	6	8	9	13	6	3	2	2
		女	217	217	9	7	11	7	9	4	4	3
		計	405	405	15	15	20	20	15	7	6	5
84	原木会館	男	69	69	3	5	1	4	1	4	1	2
		女	69	69	3	5	6	5		4	1	3
		計	138	138	6	10	7	9	1	8	2	5
85	日浦会館	男	74	74	2	1	9	3	1	1	1	2
		女	79	79		3	14	5	4			
		計	153	153	2	4	23	8	5	1	1	2
86	尻岸内会館	男	200	200	4	4	7	7	7	3	1	5
		女	190	190	5	7	8	5	6	3	2	6
		計	390	390	9	11	15	12	13	6	3	11
87	中浜会館	男	80	80	6	4	6	5		2	3	1
		女	90	90		4	8	4		2	2	2
		計	170	170	6	8	14	9		4	5	3
88	女那川会館	男	194	194	8	8	8	9	2	2	1	5
		女	192	192	5	5	5	8	1	1		5
		計	386	386	13	13	13	17	3	3	1	10
89	恵山コミュニティセンター	男	190	190	5	1	9	9	8	1	2	3
		女	217	217	7	6	9	13	5	2	4	3
		計	407	407	12	7	18	22	13	3	6	6
90	柏野会館	男	236	236	7	5	7	5	6		4	4
		女	262	262	6	8	8	6	5		7	3
		計	498	498	13	13	15	11	11		11	7
91	御崎会館	男	60	60	1			3	2	3	5	1
		女	55	55		1		1	2	1	5	1
		計	115	115	1	1		4	4	4	10	2
92	椴法華総合センター	男	325	325	3	9	6	11	4	4	3	
		女	352	352	2	9	11	8	7	1	2	2
		計	677	677	5	18	17	19	11	5	5	2
93	古部会館	男	38	38	6	7	4	3	1	2	1	1
		女	46	46	4	7	5	2	3	3	1	
		計	84	84	10	14	9	5	4	5	2	1
94	木直会館	男	222	222	6	5	13	9	4	3	3	4
		女	230	230	3	6	7	11		2	6	2
		計	452	452	9	11	20	20	4	5	9	6
95	尾札部会館	男	457	457	9	18	9	7	10	7	9	
		女	469	469	6	7	11	12	10	13	10	
		計	926	926	15	25	20	19	20	20	19	
96	川汲会館	男	359	358	4	4	12	8	6	5	5	7
		女	414	414	3	7	9	8	7	5	5	6
		計	773	772	7	11	21	16	13	10	10	13
97	安浦会館	男	111	111		1	4	1	4	6		2
		女	134	134	1		3	2	5	2	2	1
		計	245	245	1	1	7	3	9	8	2	3

※ 投票者数は時間ごとの人数，点字は内数

時間帯別投票者数(人)					当日投票者数(人)	点字	期日前投票者数(人)	点字	不在者投票者数(人)	点字	共通投票者数(人)	点字	投票者数計(人)	点字	投票率(%)	投票区
16時	17時	18時	19時	20時												
1	7	2	1	2	70		40		4				114		41.91	78
	5	6	1	2	62		74		3				139		45.87	
1	12	8	2	4	132		114		7				253		44.00	
11	7	2	7	4	114		104		7				225		54.35	79
9	12	5	3	6	111		142		17	1			271		53.98	
20	19	7	10	10	225		246		24	1			496		54.15	
			1	1	25		10			1			36		52.17	80
	1		1		31		13			2			46		61.33	
	1		2	1	56		23			3			82		56.94	
1	2	1			25		10		1	1			37		43.53	81
1	1				32		14		1	2			49		52.13	
2	3	1			57		24		2	3			86		48.04	
	1	1	2	2	20		8						28		58.33	82
		2	2		25		13			1			39		60.00	
	1	3	4	2	45		21			1			67		59.29	
3	3	3	3	2	63		53		2				118		62.77	83
4	2	2	1	2	65		73		2	1			141		64.98	
7	5	5	4	4	128		126		4	1			259		63.95	
1	2	1			25		12						37		53.62	84
1	1	1	1		31		15		1				47		68.12	
2	3	2	1		56		27		1				84		60.87	
1	4	3		1	29		12		2				43		58.11	85
1	3	2	1		33		14		1				48		60.76	
2	7	5	1	1	62		26		3				91		59.48	
5	1	1	1	1	47		30		1				78		39.00	86
6	3	3	1	1	56		36						92		48.42	
11	4	4	2	2	103		66		1				170		43.59	
3		2	1	2	35		7		1				43		53.75	87
4	1	8	4		39		8		2	1			50		55.56	
7	1	10	5	2	74		15		3	1			93		54.71	
6			5	1	55		31		4	1			91		46.91	88
6	5		4	1	46		46		1				93		48.44	
12	5		9	2	101		77		5	1			184		47.67	
4	1	2		4	49		57		2	1			109		57.37	89
4	3	4		1	61		66		4				131		60.37	
8	4	6		5	110		123		6	1			240		58.97	
6	9	2	2	5	62		44		1				107		45.34	90
4	7	4	2	3	63		67		1	1			132		50.38	
10	16	6	4	8	125		111		2	1			239		47.99	
2	2			1	20		7		2				29		48.33	91
1				1	13		9						22		40.00	
3	2			2	33		16		2				51		44.35	
3	1	5	4	2	55		86		6				147		45.23	92
7	1	3	3	1	57		109		2				168		47.73	
10	2	8	7	3	112		195		8				315		46.53	
					25		4						29		76.32	93
	1				26		7						33		71.74	
	1				51		11						62		73.81	
2	5	2	4	1	61		24		1	1			87		39.19	94
4	5	9	1	1	57		36		4	1			98		42.61	
6	10	11	5	2	118		60		5	2			185		40.93	
11	12	12	10	7	121		66		1	1			189		41.36	95
8	8	8	10	5	108		74		6	6			194		41.36	
19	20	20	20	12	229		140		7	7			383		41.36	
6	6	4	8	2	77		65		7	2			151		42.18	96
5	10	3	7	1	76		79		14	2			171		41.30	
11	16	7	15	3	153		144		21	4			322		41.71	
3	2	4		1	28		15		1				44		39.64	97
3	2	2	2	1	26		24		1	1			52		38.81	
6	4	6	2	2	54		39		2	1			96		39.18	

投票区	投票所	男女計	選挙人名簿登録者数 (人)	当日 有権者数 (人)	時間帯別投票者数(人)							
					8時	9時	10時	11時	12時	13時	14時	15時
98	白尻会館	男	321	321	2	8	5	5	11	5	5	5
		女	333	332	7	3	5	5	9	5	5	5
		計	654	653	9	11	10	10	20	10	10	10
99	大船会館	男	192	192	2	8	3	3	5	2	7	3
		女	191	191	2	3	2	4	3	3	2	4
		計	383	383	4	11	5	7	8	5	9	7
100	磯谷会館	男	78	78	4	5	3	5	1		2	3
		女	67	67	6	3	3	1	1		2	2
		計	145	145	10	8	6	6	2		4	5
共通	ポールスター ショッピング センター	男						37	31	30	26	23
		女						36	69	28	45	44
		計						73	100	58	71	67
共通	イオン湯川店	男					22	30	34	11	22	29
		女					31	54	38	32	41	34
		計					53	84	72	43	63	63
共通	グランディール イチイ	男						44	44	40	36	30
		女						63	64	41	45	45
		計						107	108	81	81	75
在外選挙人		男	30	30								
		女	65	65								
		計	95	95								
総計		男	93,758	93,675	2,743	2,946	3,883	3,616	2,635	1,857	1,946	1,636
		女	114,809	114,794	2,230	2,887	4,333	4,339	3,130	2,087	2,231	1,874
		計	208,567	208,469	4,973	5,833	8,216	7,955	5,765	3,944	4,177	3,510
投票率 (%)		男			2.93	3.14	4.15	3.86	2.81	1.98	2.08	1.75
		女			1.94	2.51	3.77	3.78	2.73	1.82	1.94	1.63
		計			2.39	2.80	3.94	3.82	2.77	1.89	2.00	1.68

※ 投票者数は時間ごとの人数，点字は内数

時間帯別投票者数(人)					当日投票者数(人)	点字	期日前投票者数(人)	点字	不在者投票者数(人)	点字	共通投票者数(人)	点字	投票者数計(人)	点字	投票率(%)	投票区
16時	17時	18時	19時	20時												
5	6	4	5	8	74		48		3		3		128		39.88	98
4	4	6	5	5	68		63		2		3		136		40.96	
9	10	10	10	13	142		111		5		6		264		40.43	
2	5	4	4		48		28						76		39.58	99
2	3	2	6		36		29		1		1		67		35.08	
4	8	6	10		84		57		1		1		143		37.34	
2		3			28		3		1				32		41.03	100
3		3		2	26		5		1				32		47.76	
5		6		2	54		8		2				64		44.14	
20	33	30	27	18	275								275			共通
45	41	21	35	20	384								384			
65	74	51	62	38	659								659			
36	27	21	28	16	276								276			共通
48	50	30	43	20	421								421			
84	77	51	71	36	697								697			
32	39	39	33	22	359								359			共通
39	53	48	36	19	453						(1)		453			
71	92	87	69	41	812								812			
													7		23.33	在外
													19		29.23	
													26		27.37	
1,608	1,804	1,671	1,586	926	28,857		22,336		1,126		(910)		52,326		55.86	総計
1,978	2,240	2,116	1,840	1,066	32,351	9	29,338	7	1,499	1	(1,258)	1	63,207	18	55.06	
3,586	4,044	3,787	3,426	1,992	61,208		51,674		2,625		(2,168)		115,533		55.42	
1.72	1.93	1.78	1.69	0.99			23.84		1.20		(0.97)		55.86			
1.72	1.95	1.84	1.60	0.93			25.56		1.31		(1.10)		55.06			
1.72	1.94	1.82	1.64	0.96			24.79		1.26		(1.04)		55.42			

※ () 内の数字については，合計には含まない。

2 点字投票

総数	当日投票	共通投票	期日前投票	不在者投票	
				投票する時点で17歳の投票	指定施設における投票
18	9	1	7	0	1

3 代理投票

総数	当日投票	共通投票	期日前投票	不在者投票			
				投票する時点で17歳の投票	指定施設における投票	郵便等投票	滞在地投票
699	100	5	242	0	348	4	0

4 在外投票

総数	在外公館におけるもの	郵便によるもの	国内における投票		
			投票日	期日前投票	不在者投票
26	22	-	1	3	-

5 期日前投票・不在者投票

(1) 期日前投票者数

区分 月日	期日前投票所										期日前計	
	本庁舎	戸井支所	恵山支所	榎法華総合センター	南茅部支所	イオン湯川店	ポールスター	グランディール	函館館 薦屋書店	Gスクエア		在外
7月4日	268	6	11	4	8			386				683
累計	268	6	11	4	8			386				683
7月5日	417	5	4	8	9			918				1,361
累計	685	11	15	12	17			1,304				2,044
7月6日	391	14	6	3	14			980			1	1,409
累計	1,076	25	21	15	31			2,284			1	3,453
7月7日	466	4	28	5	11			641				1,155
累計	1,542	29	49	20	42			2,925			1	4,608
7月8日	484	4	6	3	18			701			1	1,217
累計	2,026	33	55	23	60			3,626			2	5,825
7月9日	508	9	20	7	9			703				1,256
累計	2,534	42	75	30	69			4,329			2	7,081
7月10日	493	4	10	11	15			805			1	1,339
累計	3,027	46	85	41	84			5,134			3	8,420
7月11日	455	21	11	13	6	1,165	870	699				3,240
累計	3,482	67	96	54	90	1,165	870	5,833			3	11,660
7月12日	406	13	20	12	43	1,516	1,271	1,024		858		5,163
累計	3,888	80	116	66	133	2,681	2,141	6,857		858	3	16,823
7月13日	438	7	13	3	43	1,554	1,382	1,126				4,566
累計	4,326	87	129	69	176	4,235	3,523	7,983		858	3	21,389
7月14日	537	8	22	8	23	1,250	925	722	1,054			4,549
累計	4,863	95	151	77	199	5,485	4,448	8,705	1,054	858	3	25,938
7月15日	564	21	21	13	20	1,336	953	814	1,077			4,819
累計	5,427	116	172	90	219	6,821	5,401	9,519	2,131	858	3	30,757
7月16日	585	8	22	25	28	1,126	878	947	1,015			4,634
累計	6,012	124	194	115	247	7,947	6,279	10,466	3,146	858	3	35,391
7月17日	672	14	22	20	26	1,120	892	956	915			4,637
累計	6,684	138	216	135	273	9,067	7,171	11,422	4,061	858	3	40,028
7月18日	703	13	29	21	41	1,329	954	1,027	1,128			5,245
累計	7,387	151	245	156	314	10,396	8,125	12,449	5,189	858	3	45,273
7月19日	642	24	23	17	60	1,877	1,893	1,868				6,404
累計	8,029	175	268	173	374	12,273	10,018	14,317	5,189	858	3	51,677

(2) 期日前投票所・時間帯別投票状況

区分 時間	期日前投票所										期日前計 (国内のみ)		
	本庁舎	戸井支所	恵山支所	榎法華総合センター	南茅部支所	イオン湯川店	ポールスター	グランディール	函館館 薦屋書店	Gスクエア			
8時	314	11	18	3	26							372	0.72%
9時	839	26	37	22	47	965			334			2,270	4.39%
10時	1,059	17	27	17	46	1,392	1,544	2,533	546	168		7,349	14.22%
11時	1,004	21	25	24	35	1,443	1,244	1,859	501	117		6,273	12.14%
午前計	3,216	75	107	66	154	3,800	2,788	4,392	1,381	285		16,264	31.47%
割合	40.05%	42.86%	39.93%	38.15%	41.18%	30.96%	27.83%	30.68%	26.61%	33.22%			
12時	920	10	17	13	20	1,165	1,028	1,363	393	77		5,006	9.69%
13時	772	9	30	24	43	1,258	1,015	1,539	438	109		5,237	10.13%
14時	695	23	20	12	46	1,246	1,063	1,437	439	82		5,063	9.80%
15時	611	21	24	18	20	1,100	961	1,273	412	71		4,511	8.73%
16時	516	12	19	13	30	1,049	855	1,194	399	84		4,171	8.07%
17時	614	11	28	14	36	1,054	925	1,073	464	89		4,308	8.34%
午後計	4,128	86	138	94	195	6,872	5,847	7,879	2,545	512		28,296	54.76%
割合	51.41%	49.14%	51.49%	54.34%	52.14%	55.99%	58.36%	55.03%	49.05%	59.67%			
18時	442	11	21	13	19	1,034	906	1,282	687	61		4,476	8.66%
19時	243	3	2		6	567	477	764	576			2,638	5.11%
夜間計	685	14	23	13	25	1,601	1,383	2,046	1,263	61		7,114	13.77%
割合	8.53%	8.00%	8.58%	7.51%	6.68%	13.04%	13.81%	14.29%	24.34%	7.11%			
計	8,029	175	268	173	374	12,273	10,018	14,317	5,189	858		51,674	

(3) 不在者投票者数

区分 月日	不在者投票										合計
	窓口 (17歳)	指定 施設	滞在地	船舶内	洋上	指定港	在宅郵便	在宅郵便 (代理)	特定 国外	特例 郵便	
7月4日											
累 計											
7月5日	1		1				2	1			5
累 計	1		1				2	1			5
7月6日			7				3	2			12
累 計	1		8				5	3			17
7月7日			3				1				4
累 計	1		11				6	3			21
7月8日			28				3				31
累 計	1		39				9	3			52
7月9日		33	14				2				49
累 計	1	33	53				11	3			101
7月10日			19				4				23
累 計	1	33	72				15	3			124
7月11日		70	19				3				92
累 計	1	103	91				18	3			216
7月12日	3		20								23
累 計	4	103	111				18	3			239
7月13日	2	11	30		12		1				56
累 計	6	114	141		12		19	3			295
7月14日		58	51		8		1				118
累 計	6	172	192		20		20	3			413
7月15日		388	30				2				420
累 計	6	560	222		20		22	3			833
7月16日	2	340	61				1	1			405
累 計	8	900	283		20		23	4			1,238
7月17日	2	765	44				1				812
累 計	10	1,665	327		20		24	4			2,050
7月18日		393	63			1					457
累 計	10	2,058	390		20	1	24	4			2,507
7月19日		19	47				1				67
累 計	10	2,077	437		20	1	25	4			2,574
7月20日			51								51
累 計	10	2,077	488		20	1	25	4			2,625

(4) 不在者投票の事由別内訳

事由別	摘要	投票用紙の請求				投票用紙の交付				投票状況		
		直接	郵便	オンライン	計	直接	郵便	交付を 拒絶し たもの	計	投票し たもの	投票しな いもの	計
法48条の2	窓口(17歳)	10	0	0	10	10	0	0	10	10	0	10
	指定施設	1,992	85	0	2,077	1,992	85	0	2,077	2,077	0	2,077
	滞在地	35	396	158	589	0	589	0	589	488	101	589
	船舶内	0	0	0	0	0	0	0	0	0	0	0
	指定港	0	0	0	0	0	0	0	0	1	0	1
法49条	2項 在宅郵便	0	25	0	25	0	25	0	25	25	0	25
	3項 在宅郵便(代理)	0	4	0	4	0	4	0	4	4	0	4
	4項 特定国外	0	0	0	0	0	0	0	0	0	0	0
	7項 洋上	0	0	0	0	0	0	0	0	20	0	20
特例法	特例郵便	0	0	0	0	0	0	0	0	0	0	0
合計		2,037	510	158	2,705	2,002	703	0	2,705	2,625	101	2,726

(5) 不在者投票したものの管理者別内訳

選挙人の 属する市 町村の選 管委員長	業務地ま たは旅行 地の市町 村の選管 委員長	船 長	病院の長	老人ホー ムの長	刑事施設 の長、警 察留置場 の留置業 務管理者	少年院ま たは婦人 補導院の 長	身体障害 者支援施 設および 保護施設 の長	郵便等投 票	特定国外 派遣組織 の長	合計
10	489	20	892	1,019	8	0	158	29	0	2,625

Ⅲ 開 票

1 開票所

名 称	所 在 地
函館市勤労者総合福祉センター アリーナ	函館市大森町2番14号

2 開票管理者・職務代理者

開 票 管 理 者		職 務 代 理 者	
氏 名	住 所	氏 名	住 所
高 橋 寛	函館市弥生町	荒 木 力 弥	函館市大潤町

3 開票立会人

氏 名	住 所	政党その他政治団体の名称	摘 要
高 橋 千 晶	函館市上野町	立憲民主党	届出による者
太 田 一 翼	函館市杉並町	れいわ新選組	//
佐 々 木 正 美	函館市陣川2丁目	日本共産党	//
七 條 俊 希	函館市鍛冶2丁目	公明党	//
松 倉 友 樹	函館市石川町	自由民主党	//

4 開票事務従事者

区 分	開 票 点 検 係	分 読 類 取 機 係	計 数 機 係	結 束 係	集 計 係	審 査 係	会 場 整 理 係	点 字 解 読 係	報 道 係	イ ン タ ー ネット 速 報 係	本 部	合 計
市の職員	78	31	(32)	(20)	6	12	(15)		(1)	(2)	(9)	127
選管職員											4	4
会計年度任用職員											(8)	
その他								(2)				
計	78	31	(32)	(20)	6	12	(15)	(2)	(1)	(2)	4	131

※()内の係は選挙区と共通

5 開票結果

(1) 開票所開閉時刻

開 会	令和7年7月20日 午後9時30分	閉 会	令和7年7月21日 午前3時00分
-----	-------------------	-----	-------------------

(2) 投票の内訳 (投票者数 115,533 人)

投票総数	115,531 票	有効投票	112,554 票 (内 点字 17 票)	有効投票率	97.42 %	不受理	持ち帰りと思われる票
	(内 点字 18 票)	無効投票	2,977 票 (内 点字 1 票)	無効投票率	2.58 %	0 票	2 票

(3) 参議院名簿届出政党等別得票数調

届出番号	参議院名簿届出政党等の名称	得票数 確定2:40	得票率	届出番号	参議院名簿届出政党等の名称	得票数 確定2:40	得票率
1	日本共産党	6,760.012	6.01%	9	日本誠真会	480.000	0.43%
2	日本維新の会	2,782.535	2.47%	10	社会民主党	2,045.000	1.82%
3	無所属連合	385.000	0.34%	11	れいわ新選組	8,985.496	7.98%
4	日本保守党	5,067.000	4.50%	12	日本改革党	104.000	0.09%
5	立憲民主党	23,246.419	20.65%	13	自由民主党	26,798.343	23.81%
6	参政党	11,565.351	10.28%	14	再生の道	658.176	0.58%
7	国民民主党	10,712.532	9.52%	15	公明党	10,423.119	9.26%
8	チームみらい	1,556.000	1.38%	16	NHK党	985.000	0.88%
		合 計				112,553.983	100.00%

※あん分の際切り捨てられた票 0.017票

(4) 無効投票の内訳

無効事由	票数
1 所定の用紙を用いないもの	0
2 参議院名簿登載者でない者、公職の候補者となることができない参議院名簿登載者の氏名を記載したもの又は参議院名簿届出政党等以外の政党その他の政治団体の名称若しくは略称を記載したもの	58
3 参議院名簿の届出要件に該当していなかった政党その他の政治団体、参議院名簿の取下げの届出をした政党その他の政治団体又は参議院名簿を重ねて届け出ている政党その他の政治団体に係る参議院名簿登載者の氏名又はその名称若しくは略称を記載したもの	0
4 参議院名簿登載者の全員につき、抹消の事由が生じており又は除名、離党その他の事由により当該参議院名簿届出政党等に所属する者でなくなった旨の届出がされている場合の当該参議院名簿に係る政党その他の政治団体の名称又は略称を記載したもの	0
5 2以上の参議院名簿登載者の氏名又は2以上の参議院名簿届出政党等の名称若しくは略称を記載したもの	5
6 1人の参議院名簿登載者の氏名及び当該参議院名簿登載者に係る参議院名簿届出政党等以外の参議院名簿届出政党等の名称又は略称を記載したもの	1,178
7 被選挙権のない参議院名簿登載者の氏名を記載したもの	0
8 参議院名簿登載者の氏名又は参議院名簿届出政党等の名称及び略称のほか、他事を記載したもの	20
9 参議院名簿登載者の氏名又は参議院名簿届出政党等の名称若しくは略称を自書しないもの	0
10 参議院名簿登載者の何人又は参議院名簿届出政党等のいずれを記載したかを確認し難いもの	95
11 白紙投票	1,132
11 単に雑事を記載したもの	319
11 単に記号、符号を記載したもの	170
12 その他	0
合 計	2,977

V 選挙運動・政治活動

1 選挙運動用パンフレットの届出

名簿届出 政党等名	種類	表 示 記 号	届出年月日
日本共産党	1	第27参 日本共産党法定パンフレット 第1号	令和7年7月3日
国民民主党	1	国民民主党・27参・届出パンフレット等第1号	令和7年7月3日
社会民主党	1	第27参 社会民主党届出パンフレット第1号	令和7年7月3日
自由民主党	1	第27参 自由民主党届出パンフレット 第1号	令和7年7月3日
公明党	1	第27参 公明党届出パンフレット等 第1号	令和7年7月3日
日本維新の会	1	第27参 日本維新の会届出パンフレット 第1号	令和7年7月4日
日本維新の会	1	第27参 日本維新の会届出パンフレット 第2号	令和7年7月4日

2 選挙運動用ビラの届出

名簿届出 政党等名		日本共産党					
名簿登載者（通称）	種類	名簿登載者（通称）	種類	名簿登載者（通称）	種類	名簿登載者（通称）	種類
小池 晃	1	赤石 ひろ子		鈴木 こういち		藤本 真人	
山下 よしき	1	伊藤 和子		住寄 聡美		まつぎき 真琴	
井上 さとし	2	岩本 よしたか		平 あや子		矢野 ゆき子	
白川 よう子	1	大岸 まゆみ		西山 のぶひで		山田 みのり	
はたやま 和也	1	小山田 ともこ		福島 かずえ			

名簿届出 政党等名		日本維新の会					
名簿登載者（通称）	種類	名簿登載者（通称）	種類	名簿登載者（通称）	種類	名簿登載者（通称）	種類
かだ 由紀子	1	アカミネ ノボル	2	久保 優太	2	藤原 ひろのぶ	1
しばた 巧	2	石井 めぐみ	2	石 平	1	みやざわ 靖	1
やながせ 裕文	2	神戸 てるあき	1	南原 たつき	2	村山 しょうえい	1
山口 かずゆき	2						

名簿届出 政党等名		立憲民主党					
名簿登載者（通称）	種類	名簿登載者（通称）	種類	名簿登載者（通称）	種類	名簿登載者（通称）	種類
石川 大我	2	岸 まきこ	2	白 しんくん	2	森 ゆうこ	1
江畑 弥八郎		木村 正弘		原谷 那美		もりや たかし	2
太田 真平		郡山 りょう	2	平原 麗子		吉川 さおり	2
小沢 まさひと	2	寺田 博英		古山 葉子		れんほう	1
越智 紀江		徳田 稚子		みずおか 俊一	2	渡邊 雅行	
川田 龍平	1	西野 克也					

名簿届出 政党等名		国民民主党					
名簿登載者（通称）	種類	名簿登載者（通称）	種類	名簿登載者（通称）	種類	名簿登載者（通称）	種類
足立 康史	2	大津 ひろ子	2	須藤 元気	2	藤井 しんご	1
あらまき 豊志	2	おの たかき	2	武田 ゆうき	2	宮入 せいご	1
いそぎき 哲史	2	川崎 みのる		田村 まみ	1	薬師寺 みちよ	1
伊藤 たつお	2	きど かおり	1	浜野 よしふみ	1	山田 ヨシヒコ	2
大谷 ゆりこ	1	佐々木 よしかず	1	平戸 航太	1		

名簿届出 政党等名		自由民主党					
名簿登載者（通称）	種類	名簿登載者（通称）	種類	名簿登載者（通称）	種類	名簿登載者（通称）	種類
赤池 まさあき	1	けんぎか 茂範	1	田中 まさし	2	本田 あきこ	1
あぜもと しょうご	1	斉藤 まさゆき	2	中田 フィッシュ	2	みやくぼ 大作	1
阿部 やすひさ	2	斉藤 りえ	2	中田 宏	1	宮崎 まさお	2
有村 治子	2	佐藤 まさひさ	2	長尾 たかし	1	山田 太郎	2
石田 まさひろ	2	山東 昭子	2	橋本 聖子	1	和田 まさむね	2
いんどう 周作	1	しげもと まもる	2	ひが なつみ	2		
かまやち さとし	2	杉田 みお	1	東野 ひでき	1		
岸 ひろゆき	2	鈴木 宗男	2	ふじた まこと	1		

名簿届出 政党等名	公明党		名簿届出 政党等名	公明党		名簿届出 政党等名	公明党	
名簿登載者（通称）	種類	名簿登載者（通称）	種類	名簿登載者（通称）	種類	名簿登載者（通称）	種類	
佐々木 まさふみ	2	かわの 義博	1	中北 京子		荒神 享佑		
平木 だいさく	1	塩田 ひろあき	1	水島 春香		藤井 伸城		
新妻 ひでき	1	高橋 次郎		竹原 浩子		羽場 正文		
つかさ 隆史	1	河合 綾		竹島 正人		村岡 正敏		
原田 大二郎	2							

名簿届出 政党等名	れいわ新選組		名簿届出 政党等名	参政党		名簿届出 政党等名	再生の道		名簿届出 政党等名	社会民主党	
名簿登載者（通称）	種類	名簿登載者（通称）	種類	名簿登載者（通称）	種類	名簿登載者（通称）	種類	名簿登載者（通称）	種類	名簿登載者（通称）	種類
木村 英子	1	あだち ゆうじ	2	うらの じん	1	大椿 ゆうこ	1				
奥田 ふみよ	1	あんどう 裕	1	大谷 ヨシヒロ		ラサール 石井	1				
塩崎 みる	1	岩本 まな	2	金井 きょうた	1	かい 正康	1				
辻村 ちひろ	1	梅村 みずほ	2	木島 やすお	2	山城 ひろじ	2				
にとうべ とうま	1	川 裕一郎	1	ぎぼ はるき		花岡 しげる	1				
池沢 理美	1	後藤 翔太	2	小林 学	1						
吉田 幸一郎	1	重松 たかみ	2	水野 純也	2						
はすいけ 透	1	寺西 かずひろ	2	宮田 たかお	1						
長谷川 ういこ	2	松田 学	1	横山 はるき	2						
岡本 麻弥	1	山中 泉	2								
ミサオ・レッドウルフ	1										

名簿届出 政党等名	日本保守党		名簿届出 政党等名	チームみらい		名簿届出 政党等名	NHK党		名簿届出 政党等名	無所属連合	
名簿登載者（通称）	種類	名簿登載者（通称）	種類	名簿登載者（通称）	種類	名簿登載者（通称）	種類	名簿登載者（通称）	種類	名簿登載者（通称）	種類
百田 尚樹	1	安野 たかひろ	1	浜田 聡	1	大西 つねき	1				
有本 香	1	高山 さとし	1	福永 かつや	1	藤村 あきこ	1				
梅原 かつひこ	1	須田 えいたろう	1	川崎 たかひろ	1						
北村 晴男											

名簿届出 政党等名	日本誠真会		名簿届出 政党等名	日本改革党	
名簿登載者（通称）	種類	名簿登載者（通称）	種類		
吉野 としあき	1	くつぎわ 亮治			
木原 くにや					

3 政治活動用ビラの届出

政治団体名	届出ビラの種類および表示記号	届出年月日
日本共産党	日本共産党参議院選挙法定ビラ第1号	令和7年7月3日
日本共産党	日本共産党参議院選挙法定ビラ第2号	令和7年7月12日
日本維新の会	日本維新の会・参院選・届出ビラ1号	令和7年7月3日
日本維新の会	日本維新の会・参院選・届出ビラ2号	令和7年7月9日
日本維新の会	日本維新の会・参院選・届出ビラ3号	令和7年7月14日
日本保守党	日本保守党・参院選・届出ビラ1号, 2号	令和7年7月3日
参政党	参政党・参院選・届出ビラ1号	令和7年7月3日
立憲民主党	立憲民主党・27参・届出ビラ第1号, 第2号	令和7年7月3日
国民民主党	国民民主党・27参・届出ビラ第1号, 第2号	令和7年7月3日
社会民主党	社会民主党 2025参議院議員通常選挙届出ビラ 第1号	令和7年7月3日
れいわ新選組	れいわ新選組 参議院選挙確認団体 届出ビラ1号, 2号	令和7年7月3日
れいわ新選組	れいわ新選組 参議院選挙確認団体 届出ビラ3号	令和7年7月5日
自由民主党	参議院選挙・自由民主党届出ビラ①号	令和7年7月3日
自由民主党	参議院選挙・自由民主党届出ビラ②号, ③号	令和7年7月7日
公明党	公明党 参院選届出ビラ第1号, 第2号, 第3号	令和7年7月3日
再生の道	再生の道 参院選 届出ビラ1号	令和7年7月3日
チームみらい	チームみらい・参議院議員通常選挙・法廷ビラ1号	令和7年7月3日
チームみらい	チームみらい・参議院議員通常選挙・法廷ビラ2号	令和7年7月16日
日本誠真会	日本誠真会・参院選・届出ビラ1号	令和7年7月7日
日本誠真会	日本誠真会・参院選・届出ビラ2号	令和7年7月15日
日本改革党	日本改革党 参院選 届出ビラ1号	令和7年7月3日
無所属連合	無所属連合 参院選 届出ビラ1号, 2号	令和7年7月3日

4 機関紙誌の届出

政治団体名	機 関 紙 誌 名	発行部数	発行回数	引き続いて発行されている期間	届出年月日
日本共産党	新聞紙 しんぶん赤旗	85万部	日刊	97年5月	令和7年7月3日
	雑 誌 前衛	1万部	月1回	79年4月	令和7年7月3日
立憲民主党	新聞紙 立憲民主	3万7千部	月1回	4年8月	令和7年7月3日
	雑 誌				
国民民主党	新聞紙 国民民主PRESS	4千部	隔月1回	4年8月	令和7年7月3日
	雑 誌				
社会民主党	新聞紙 社会新報	5万部	週刊	69年8月	令和7年7月3日
	雑 誌 月刊社会民主	1万部	月1回	68年1月	令和7年7月3日
自由民主党	新聞紙 自由民主	68万部	週1刊	70年	令和7年7月3日
	雑 誌 りぶる	18万部	月1回	43年3月	令和7年7月3日
公明党	新聞紙 公明新聞	80万部	日刊	63年3月	令和7年7月3日
	雑 誌 公明グラフ	35万部	季刊(年4回)	58年6月	令和7年7月3日