

# 石油製品小売価格調査結果

函館市市民部調べ  
令和7年2月12日調査  
(前回調査 令和7年1月10日)

## 1 調査対象店

家庭用灯油24店, プロパンガス16店, 軽油11店, A重油10店, レギュラーガソリン11店

## 2 小売価格の状況

### (1) 家庭用灯油(1ℓ・ホームタンク用)

平均	135円 74銭	前回調査に比べ, 3円92銭, 約3%
最高	153円 00銭	値上がりした。
最低	123円 20銭	

### (2) プロパンガス (5.0m<sup>3</sup>)

平均	6,812円 56銭	前回調査に比べ, 19円69銭, 約0.3%
最高	9,322円 00銭	値下がりした。
最低	4,531円 00銭	

### プロパンガス (10.0m<sup>3</sup>)

平均	11,258円 69銭	前回調査に比べ, 46円12銭, 約0.4%
最高	15,565円 00銭	値下がりした。
最低	7,281円 00銭	

### (3) 軽油 (1ℓ, セルフを除く)

平均	159円 86銭	前回調査に比べ, 0円38銭, 約0.2%
最高	171円 60銭	値上がりした。
最低	136円 00銭	

### (4) A重油 (1ℓ)

平均	132円 51銭	前回調査に比べ, 3円10銭, 約2.4%
最高	152円 00銭	値上がりした。
最低	118円 00銭	

### (5) レギュラーガソリン (1ℓ, セルフを除く)

平均	180円 22銭	前回調査に比べ, 2円23銭, 約1.3%
最高	191円 40銭	値上がりした。
最低	173円 00銭	

消費税10%を含む価格です。

石油製品平均, 最高, 最低価格の推移

(単位:円)

		灯 油	プロパンガス		軽 油	A 重 油	レギュラーガソリン
		1リットル	5. 0m <sup>3</sup>	10. 0m <sup>3</sup>	1リットル セルフを除く	1リットル	1リットル セルフを除く
令和6年4月12日	平均	123.13	6,661.94	10,991.63	155.97	120.90	174.65
	最高	140.00	8,121.00	13,382.00	162.89	140.00	181.50
	最低	104.00	4,451.00	7,120.00	151.00	101.00	171.00
令和6年5月10日	平均	123.43	6,666.94	11,001.56	156.47	121.35	175.23
	最高	140.00	8,121.00	13,382.00	162.89	140.00	181.50
	最低	104.00	4,451.00	7,120.00	152.00	101.00	171.00
令和6年6月12日	平均	124.45	6,741.19	11,150.13	155.51	122.02	174.35
	最高	140.00	9,251.00	15,422.00	162.89	140.00	181.50
	最低	104.00	4,451.00	7,120.00	148.00	101.00	168.00
令和6年7月12日	平均	124.62	6,755.25	11,178.38	156.78	122.94	175.62
	最高	140.00	9,251.00	15,422.00	162.89	140.00	181.50
	最低	104.00	4,451.00	7,120.00	151.00	101.00	171.00
令和6年8月9日	平均	123.58	6,759.00	11,185.81	153.95	122.31	172.77
	最高	140.00	9,262.00	15,444.00	162.00	140.00	181.50
	最低	103.00	4,451.00	7,120.00	142.00	100.00	162.00
令和6年9月12日	平均	124.01	6,759.94	11,187.69	154.36	122.48	173.21
	最高	140.00	9,207.00	15,334.00	162.00	140.00	179.30
	最低	103.00	4,451.00	7,120.00	150.00	100.00	170.00
令和6年10月11日	平均	124.45	6,770.69	11,203.63	155.36	123.18	174.21
	最高	142.00	9,179.00	15,279.00	162.00	142.00	180.00
	最低	107.00	4,531.00	7,281.00	150.00	104.00	170.00
令和6年11月12日	平均	125.09	6,766.56	11,194.00	154.09	123.38	172.94
	最高	142.00	9,262.00	15,444.00	162.00	142.00	180.00
	最低	110.00	4,531.00	7,281.00	144.00	106.00	164.00
令和6年12月12日	平均	126.61	6,779.94	11,220.75	155.24	124.81	174.04
	最高	147.00	9,306.00	15,532.00	165.00	147.00	182.00
	最低	115.00	4,531.00	7,281.00	147.00	107.00	167.00
令和7年1月10日	平均	131.82	6,832.25	11,304.81	159.48	129.41	177.99
	最高	153.00	9,295.00	15,510.00	171.00	152.00	191.00
	最低	118.80	4,531.00	7,281.00	152.00	111.00	172.00
令和7年2月12日	平均	135.74	6,812.56	11,258.69	159.86	132.51	180.22
	最高	153.00	9,322.00	15,565.00	171.60	152.00	191.40
	最低	123.20	4,531.00	7,281.00	136.00	118.00	173.00
	平均						
	最高						
	最低						

消費税を含む価格です。

## 石油製品価格の増減率

	灯油	プロパンガス		軽油	A重油	レギュラーガソリン
	1リットル	5.0m <sup>3</sup>	10.0m <sup>3</sup>	1リットル セルフを除く	1リットル	1リットル セルフを除く
前年度3月	123.07	6,634.50	10,943.63	155.21	120.53	173.89
4月	0.06	27.44	48.00	0.76	0.37	0.76
	0.05	0.4	0.4	0.5	0.3	0.4
5月	0.30	5.00	9.93	0.50	0.45	0.58
	0.2	0.1	0.1	0.3	0.4	0.3
6月	1.02	74.25	148.57	-0.96	0.67	-0.88
	0.8	1.1	1.4	-0.6	0.6	-0.5
7月	0.17	14.06	28.25	1.27	0.92	1.27
	0.1	0.2	0.3	0.8	0.8	0.7
8月	-1.04	3.75	7.43	-2.83	-0.63	-2.85
	-0.8	0.1	0.1	-1.8	-0.5	-1.6
9月	0.43	0.94	1.88	0.41	0.17	0.44
	0.3	0.01	0.02	0.3	0.1	0.3
10月	0.44	10.75	15.94	1.00	0.70	1.00
	0.4	0.2	0.1	0.6	0.6	0.6
11月	0.64	-4.13	-9.63	-1.27	0.20	-1.27
	0.5	-0.1	-0.1	-0.8	0.2	-0.7
12月	1.52	13.38	26.75	1.15	1.43	1.10
	1.2	0.2	0.2	0.7	1.2	0.6
1月	5.21	52.31	84.06	4.24	4.60	3.95
	4.1	0.8	0.7	2.7	3.7	2.3
2月	3.92	-19.69	-46.12	0.38	3.10	2.23
	3.0	-0.3	-0.4	0.2	2.4	1.3
3月						

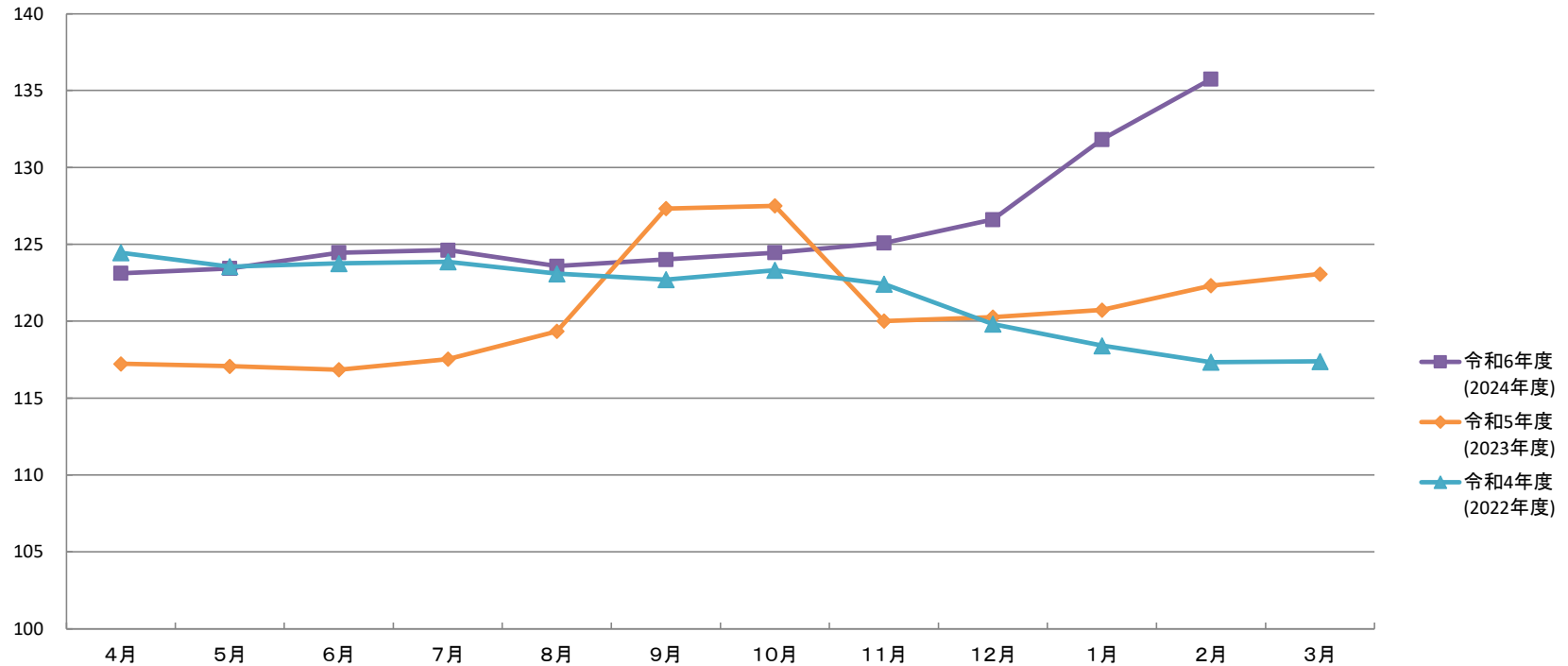
上段：金額(円・銭)  
下段：パーセンテージ

※増減率について…

○小数点第2位を四捨五入し、小数点第1位まで表示。

ただし、小数点第2位を四捨五入し0.1%に満たない場合は、小数点第3位を四捨五入し、  
小数点第2位まで表示。

# 家庭用灯油平均価格推移(1リットル・ホームタンク用)

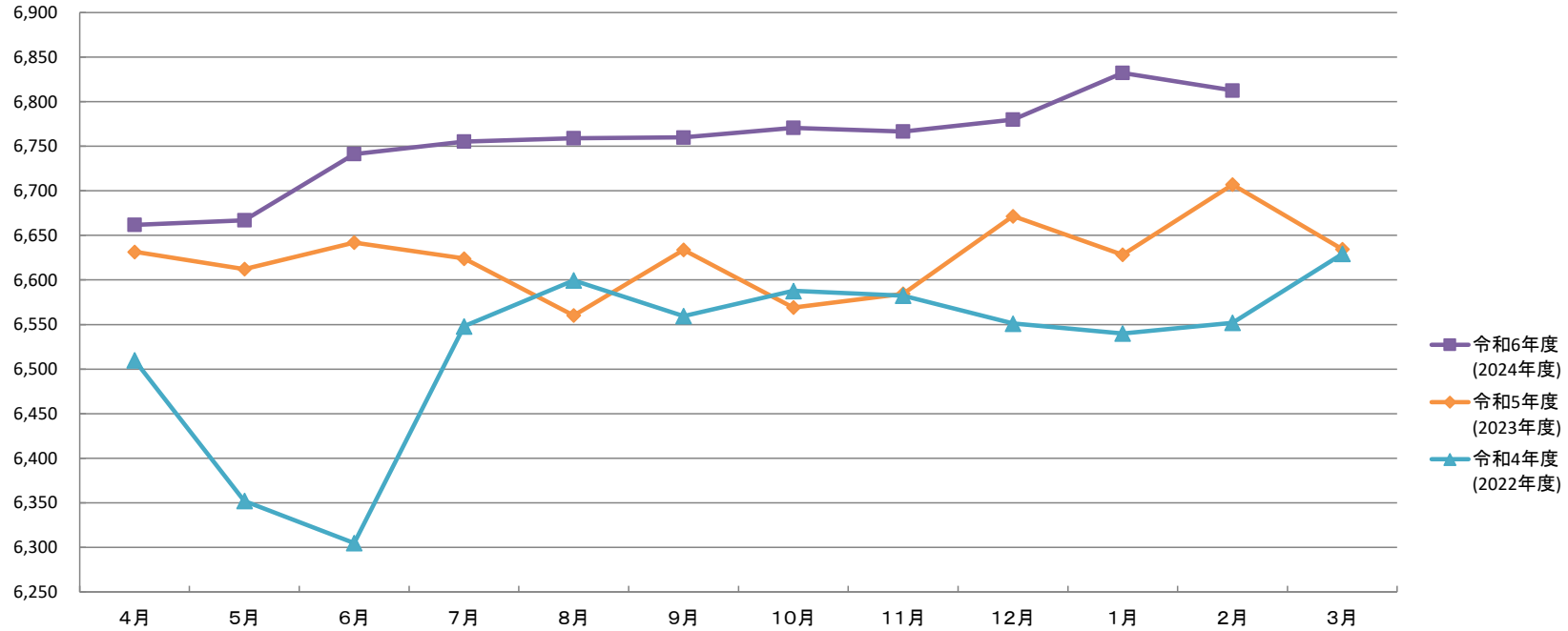


家庭用灯油価格推移(1リットル・ホームタンク用)

(単位:円, %)

		4月	5月	6月	7月	8月	9月	10月	11月	12月	1月	2月	3月	年度	前年度増減率
令和6年度 (2024年度)	平均	123.13	123.43	124.45	124.62	123.58	124.01	124.45	125.09	126.61	131.82	135.74		126.08	4.4
	最高	140.00	140.00	140.00	140.00	140.00	140.00	142.00	142.00	147.00	153.00	153.00		153.00	9.3
	最低	104.00	104.00	104.00	104.00	103.00	103.00	107.00	110.00	115.00	118.80	123.20		103.00	1.0
令和5年度 (2023年度)	平均	117.23	117.07	116.85	117.54	119.34	127.33	127.51	120.01	120.27	120.73	122.31	123.07	120.77	-0.7
	最高	130.00	125.00	125.40	129.00	140.00	140.00	140.00	135.00	139.00	139.00	139.00	139.00	140.00	5.2
	最低	103.00	103.00	103.00	108.00	109.00	114.00	107.00	102.00	102.00	102.00	103.00	103.00	102.00	-1.0
令和4年度 (2022年度)	平均	124.46	123.55	123.76	123.86	123.09	122.70	123.31	122.42	119.81	118.41	117.34	117.39	121.68	14.1
	最高	133.10	133.00	133.00	133.00	133.00	133.00	133.00	133.00	130.00	131.00	132.00	132.00	133.10	-4.0
	最低	116.00	111.00	116.00	115.00	110.00	110.00	110.00	103.00	103.00	109.00	103.00	103.00	103.00	19.8

# プロパンガス平均価格推移(5m<sup>3</sup>)

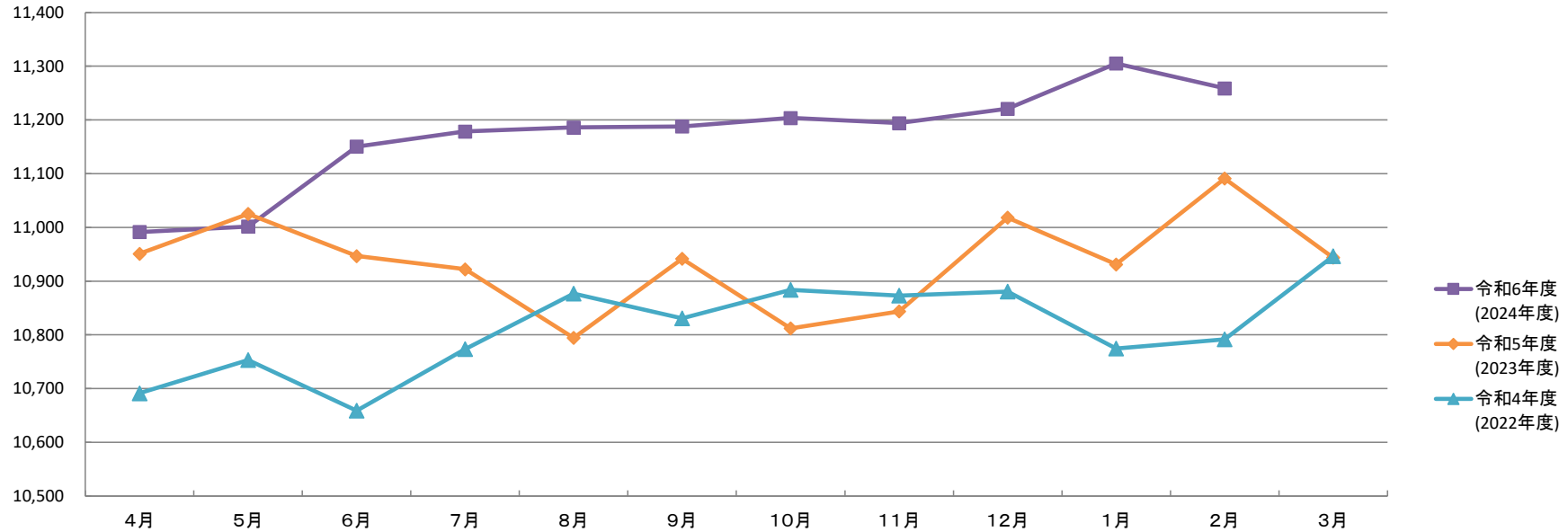


プロパンガス価格推移(5m<sup>3</sup>)

(単位:円, %)

		4月	5月	6月	7月	8月	9月	10月	11月	12月	1月	2月	3月	年度	前年度 増減率
令和6年度 (2024年度)	平均	6,661.94	6,666.94	6,741.19	6,755.25	6,759.00	6,759.94	6,770.69	6,766.56	6,779.94	6,832.25	6,812.56		6,755.11	1.97
	最高	8,121.00	8,121.00	9,251.00	9,251.00	9,262.00	9,207.00	9,179.00	9,262.00	9,306.00	9,295.00	9,322.00		9,322.00	0.6
	最低	4,451.00	4,451.00	4,451.00	4,451.00	4,451.00	4,451.00	4,531.00	4,531.00	4,531.00	4,531.00	4,531.00		4,451.00	0.0
令和5年度 (2023年度)	平均	6,631.56	6,612.19	6,641.94	6,624.00	6,560.19	6,633.69	6,569.00	6,584.38	6,671.56	6,628.19	6,707.13	6,634.50	6,624.86	1.51
	最高	8,899.00	8,965.00	8,948.00	8,921.00	8,121.00	9,086.00	8,121.00	8,121.00	9,267.00	8,121.00	9,267.00	8,121.00	9,267.00	3.5
	最低	4,586.00	4,586.00	4,586.00	4,586.00	4,586.00	4,586.00	4,453.00	4,453.00	4,453.00	4,453.00	4,453.00	4,453.00	4,453.00	0.3
令和4年度 (2022年度)	平均	6,509.81	6,351.94	6,305.00	6,548.00	6,599.63	6,559.50	6,587.75	6,582.31	6,551.13	6,540.06	6,552.06	6,629.38	6,526.38	3.98
	最高	8,121.00	8,778.00	8,121.00	8,121.00	8,734.00	8,690.00	8,690.00	8,690.00	8,827.00	8,121.00	8,121.00	8,954.00	8,954.00	5.0
	最低	4,439.00	4,439.00	4,439.00	4,439.00	4,439.00	4,439.00	4,625.00	4,625.00	4,625.00	4,625.00	4,625.00	4,625.00	4,439.00	12.7

# プロパンガス平均価格推移(10m<sup>3</sup>)

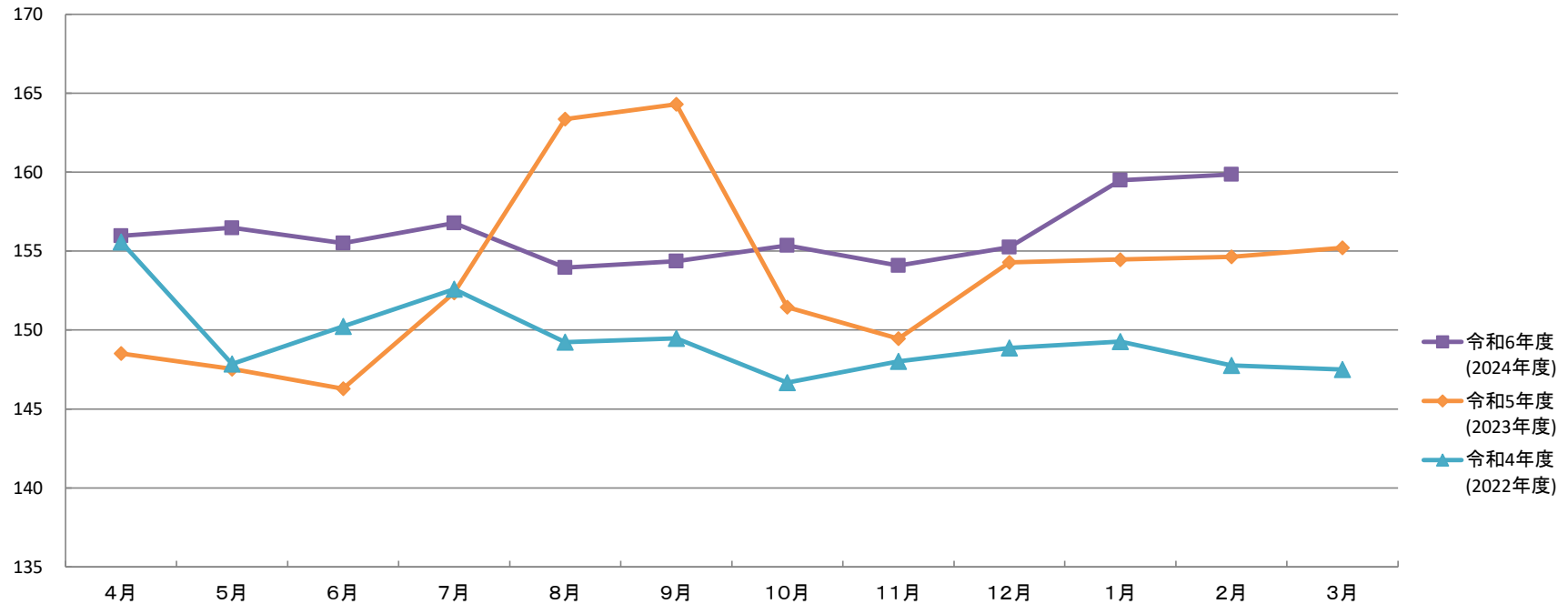


プロパンガス価格推移(10m<sup>3</sup>)

(単位:円, %)

		4月	5月	6月	7月	8月	9月	10月	11月	12月	1月	2月	3月	年度	前年度 増減率
令和6年度 (2024年度)	平均	10,991.63	11,001.56	11,150.13	11,178.38	11,185.81	11,187.69	11,203.63	11,194.00	11,220.75	11,304.81	11,258.69		11,170.64	2.2
	最高	13,382.00	13,382.00	15,422.00	15,422.00	15,444.00	15,334.00	15,279.00	15,444.00	15,532.00	15,510.00	15,565.00		15,565.00	0.7
	最低	7,120.00	7,120.00	7,120.00	7,120.00	7,120.00	7,120.00	7,281.00	7,281.00	7,281.00	7,281.00	7,281.00	7,281.00	7,120.00	-0.1
令和5年度 (2023年度)	平均	10,950.88	11,025.19	10,946.63	10,922.00	10,794.31	10,941.50	10,812.13	10,843.56	11,018.00	10,931.19	11,091.00	10,943.63	10,935.00	1.1
	最高	14,828.00	14,850.00	14,817.00	14,762.00	13,382.00	15,092.00	13,382.00	13,382.00	15,455.00	13,382.00	15,455.00	13,382.00	15,455.00	3.5
	最低	7,390.00	7,390.00	7,390.00	7,390.00	7,390.00	7,390.00	7,125.00	7,125.00	7,125.00	7,125.00	7,125.00	7,125.00	7,125.00	0.4
令和4年度 (2022年度)	平均	10,691.38	10,753.13	10,658.94	10,773.50	10,876.75	10,830.88	10,883.81	10,872.94	10,880.69	10,774.69	10,791.81	10,946.50	10,811.25	5.5
	最高	13,382.00	14,696.00	13,382.00	13,382.00	14,608.00	14,520.00	14,520.00	14,520.00	14,685.00	13,382.00	13,382.00	14,938.00	14,938.00	5.3
	最低	7,097.00	7,097.00	7,097.00	7,097.00	7,097.00	7,097.00	7,468.00	7,468.00	7,468.00	7,468.00	7,468.00	7,468.00	7,097.00	16.4

# 軽油平均価格推移(1リットル, セルフを除く)



軽油価格推移(1リットル, セルフを除く)

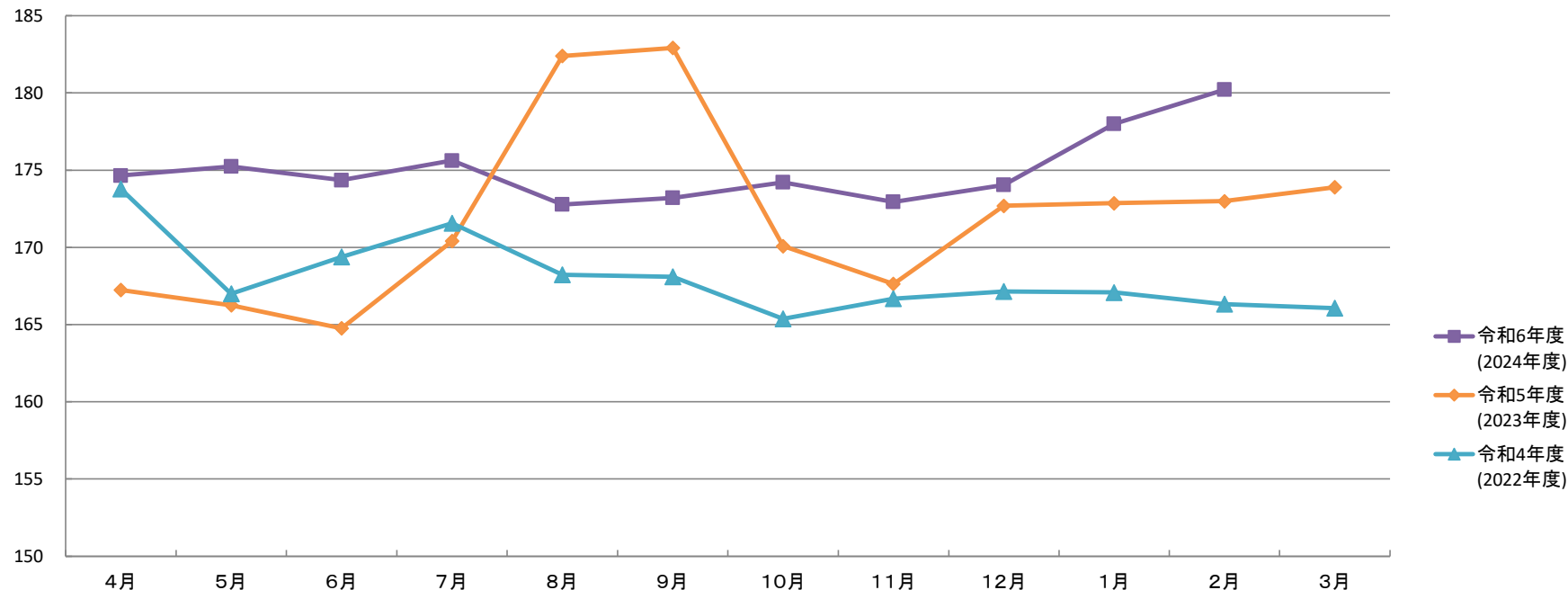
(単位:円, %)

		4月	5月	6月	7月	8月	9月	10月	11月	12月	1月	2月	3月	年度	前年度増減率
令和6年度 (2024年度)	平均	155.97	156.47	155.51	156.78	153.95	154.36	155.36	154.09	155.24	159.48	159.86		156.10	1.7
	最高	162.89	162.89	162.89	162.89	162.00	162.00	162.00	162.00	165.00	171.00	171.60		171.60	-5.7
	最低	151.00	152.00	148.00	151.00	142.00	150.00	150.00	144.00	147.00	152.00	136.00		136.00	-2.2
令和5年度 (2023年度)	平均	148.51	147.53	146.29	152.36	163.35	164.29	151.45	149.46	154.29	154.46	154.64	155.21	153.49	2.7
	最高	160.69	160.69	160.69	169.00	182.00	182.00	162.89	159.59	161.79	161.79	163.90	161.79	182.00	11.0
	最低	143.00	141.00	139.00	142.00	149.00	154.00	143.00	141.00	149.00	147.00	148.00	150.00	139.00	2.2
令和4年度 (2022年度)	平均	155.58	147.85	150.23	152.59	149.23	149.47	146.67	148.01	148.87	149.27	147.76	147.51	149.42	6.2
	最高	163.99	158.49	162.89	160.69	160.69	160.69	160.69	160.90	160.69	160.69	160.69	160.69	163.99	-4.5
	最低	144.00	136.00	141.00	141.00	141.00	144.00	143.00	145.00	143.00	143.00	141.00	139.00	136.00	19.3





# レギュラーガソリン平均価格推移(1リットル, セルフを除く)



レギュラーガソリン価格推移(1リットル, セルフを除く)

(単位:円, %)

		4月	5月	6月	7月	8月	9月	10月	11月	12月	1月	2月	3月	年度	前年度増減率
令和6年度 (2024年度)	平均	174.65	175.23	174.35	175.62	172.77	173.21	174.21	172.94	174.04	177.99	180.22		175.02	1.8
	最高	181.50	181.50	181.50	181.50	181.50	179.30	180.00	180.00	182.00	191.00	191.40		191.40	-1.3
	最低	171.00	171.00	168.00	171.00	162.00	170.00	170.00	164.00	167.00	172.00	173.00		162.00	1.9
令和5年度 (2023年度)	平均	167.23	166.25	164.76	170.40	182.40	182.92	170.08	167.63	172.69	172.86	172.99	173.89	172.01	2.3
	最高	177.10	177.10	177.10	180.00	194.00	194.00	179.30	174.00	180.40	180.40	183.00	181.50	194.00	5.0
	最低	163.00	161.00	159.00	162.00	179.00	178.00	163.00	161.00	169.00	167.00	168.00	170.00	159.00	0.6
令和4年度 (2022年度)	平均	173.79	166.99	169.39	171.56	168.23	168.10	165.38	166.68	167.15	167.08	166.32	166.07	168.06	5.6
	最高	184.80	177.10	179.30	181.50	177.10	180.40	177.10	177.10	177.10	177.10	177.10	177.10	184.80	-4.0
	最低	166.00	158.00	163.00	163.00	162.00	164.00	161.00	163.00	161.00	162.00	161.00	159.00	158.00	17.9