

# 石油製品小売価格調査結果

函館市市民部調べ  
令和6年1月10日調査  
(前回調査 令和6年12月12日)

## 1 調査対象店

家庭用灯油24店, プロパンガス16店, 軽油11店, A重油10店, レギュラーガソリン11店

## 2 小売価格の状況

### (1) 家庭用灯油(1ℓ・ホームタンク用)

平均	131円 82銭	前回調査に比べ, 5円21銭, 約4.1%
最高	153円 00銭	値上がりした。
最低	118円 80銭	

### (2) プロパンガス(5.0m<sup>3</sup>)

平均	6,832円 25銭	前回調査に比べ, 52円31銭, 約0.8%
最高	9,295円 00銭	値上がりした。
最低	4,531円 00銭	

### プロパンガス(10.0m<sup>3</sup>)

平均	11,304円 81銭	前回調査に比べ, 84円06銭, 約0.7%
最高	15,510円 00銭	値上がりした。
最低	7,281円 00銭	

### (3) 軽油(1ℓ, セルフを除く)

平均	159円 48銭	前回調査に比べ, 4円24銭, 約2.7%
最高	171円 00銭	値上がりした。
最低	152円 00銭	

### (4) A重油(1ℓ)

平均	129円 41銭	前回調査に比べ, 4円60銭, 約3.7%
最高	152円 00銭	値上がりした。
最低	111円 00銭	

### (5) レギュラーガソリン(1ℓ, セルフを除く)

平均	177円 99銭	前回調査に比べ, 3円95銭, 約2.3%
最高	191円 00銭	値上がりした。
最低	172円 00銭	

消費税10%を含む価格です。

石油製品平均, 最高, 最低価格の推移

(単位:円)

		灯 油	プロパンガス		軽 油	A 重 油	レギュラーガソリン
		1リットル	5. 0m <sup>3</sup>	10. 0m <sup>3</sup>	1リットル セルフを除く	1リットル	1リットル セルフを除く
令和6年4月12日	平均	123.13	6,661.94	10,991.63	155.97	120.90	174.65
	最高	140.00	8,121.00	13,382.00	162.89	140.00	181.50
	最低	104.00	4,451.00	7,120.00	151.00	101.00	171.00
令和6年5月10日	平均	123.43	6,666.94	11,001.56	156.47	121.35	175.23
	最高	140.00	8,121.00	13,382.00	162.89	140.00	181.50
	最低	104.00	4,451.00	7,120.00	152.00	101.00	171.00
令和6年6月12日	平均	124.45	6,741.19	11,150.13	155.51	122.02	174.35
	最高	140.00	9,251.00	15,422.00	162.89	140.00	181.50
	最低	104.00	4,451.00	7,120.00	148.00	101.00	168.00
令和6年7月12日	平均	124.62	6,755.25	11,178.38	156.78	122.94	175.62
	最高	140.00	9,251.00	15,422.00	162.89	140.00	181.50
	最低	104.00	4,451.00	7,120.00	151.00	101.00	171.00
令和6年8月9日	平均	123.58	6,759.00	11,185.81	153.95	122.31	172.77
	最高	140.00	9,262.00	15,444.00	162.00	140.00	181.50
	最低	103.00	4,451.00	7,120.00	142.00	100.00	162.00
令和6年9月12日	平均	124.01	6,759.94	11,187.69	154.36	122.48	173.21
	最高	140.00	9,207.00	15,334.00	162.00	140.00	179.30
	最低	103.00	4,451.00	7,120.00	150.00	100.00	170.00
令和6年10月11日	平均	124.45	6,770.69	11,203.63	155.36	123.18	174.21
	最高	142.00	9,179.00	15,279.00	162.00	142.00	180.00
	最低	107.00	4,531.00	7,281.00	150.00	104.00	170.00
令和6年11月12日	平均	125.09	6,766.56	11,194.00	154.09	123.38	172.94
	最高	142.00	9,262.00	15,444.00	162.00	142.00	180.00
	最低	110.00	4,531.00	7,281.00	144.00	106.00	164.00
令和6年12月12日	平均	126.61	6,779.94	11,220.75	155.24	124.81	174.04
	最高	147.00	9,306.00	15,532.00	165.00	147.00	182.00
	最低	115.00	4,531.00	7,281.00	147.00	107.00	167.00
令和7年1月10日	平均	131.82	6,832.25	11,304.81	159.48	129.41	177.99
	最高	153.00	9,295.00	15,510.00	171.00	152.00	191.00
	最低	118.80	4,531.00	7,281.00	152.00	111.00	172.00
	平均						
	最高						
	最低						
	平均						
	最高						
	最低						

消費税を含む価格です。

## 石油製品価格の増減率

	灯 油	プロパンガス		軽 油	A 重 油	レギュラーガソリン
	1リットル	5. 0m <sup>3</sup>	10. 0m <sup>3</sup>	1リットル セルフを除く	1リットル	1リットル セルフを除く
前年度3月	123.07	6,634.50	10,943.63	155.21	120.53	173.89
4月	0.06	27.44	48.00	0.76	0.37	0.76
	0.05	0.4	0.4	0.5	0.3	0.4
5月	0.30	5.00	9.93	0.50	0.45	0.58
	0.2	0.1	0.1	0.3	0.4	0.3
6月	1.02	74.25	148.57	-0.96	0.67	-0.88
	0.8	1.1	1.4	-0.6	0.6	-0.5
7月	0.17	14.06	28.25	1.27	0.92	1.27
	0.1	0.2	0.3	0.8	0.8	0.7
8月	-1.04	3.75	7.43	-2.83	-0.63	-2.85
	-0.8	0.1	0.1	-1.8	-0.5	-1.6
9月	0.43	0.94	1.88	0.41	0.17	0.44
	0.3	0.01	0.02	0.3	0.1	0.3
10月	0.44	10.75	15.94	1.00	0.70	1.00
	0.4	0.2	0.1	0.6	0.6	0.6
11月	0.64	-4.13	-9.63	-1.27	0.20	-1.27
	0.5	-0.1	-0.1	-0.8	0.2	-0.7
12月	1.52	13.38	26.75	1.15	1.43	1.10
	1.2	0.2	0.2	0.7	1.2	0.6
1月	5.21	52.31	84.06	4.24	4.60	3.95
	4.1	0.8	0.7	2.7	3.7	2.3
2月						
3月						

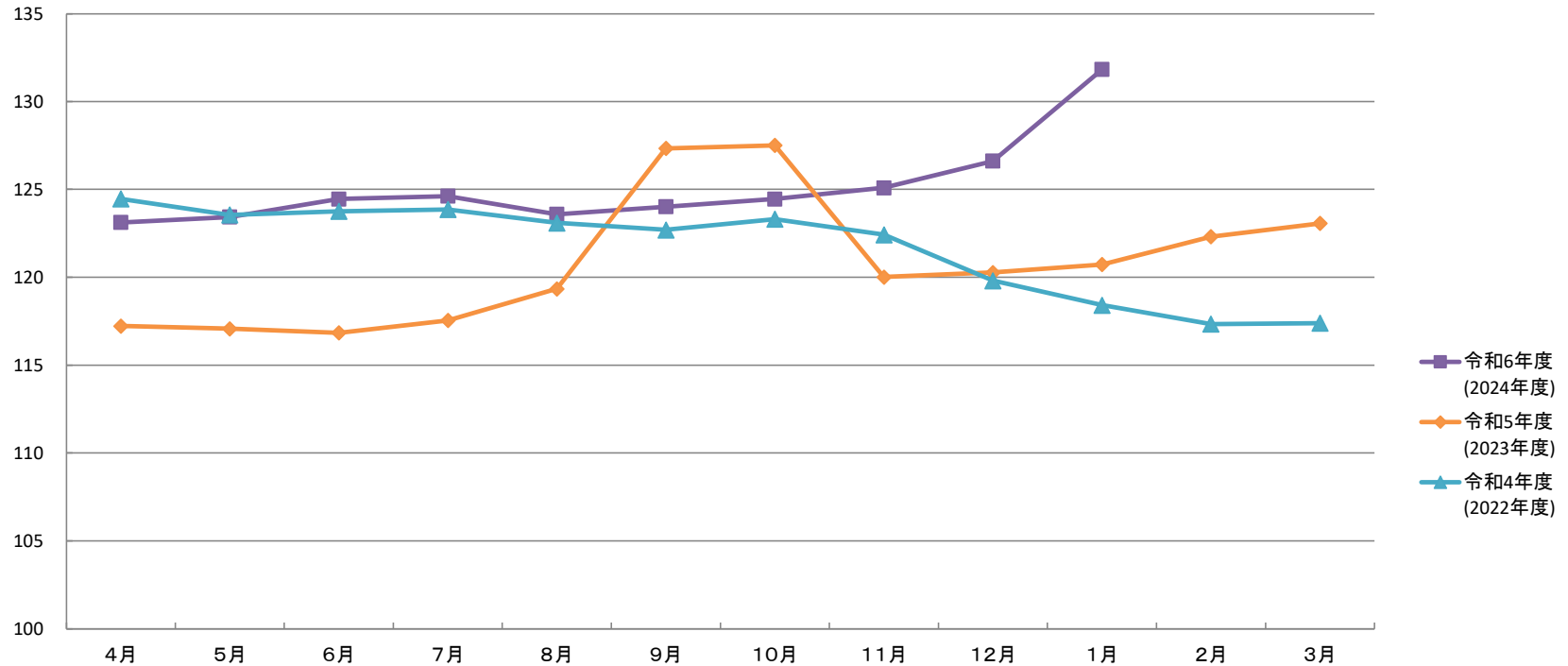
上段：金額(円・銭)  
下段：パーセンテージ

※増減率について…

○小数点第2位を四捨五入し、小数点第1位まで表示。

ただし、小数点第2位を四捨五入し0.1%に満たない場合は、小数点第3位を四捨五入し、  
小数点第2位まで表示。

# 家庭用灯油平均価格推移(1リットル・ホームタンク用)

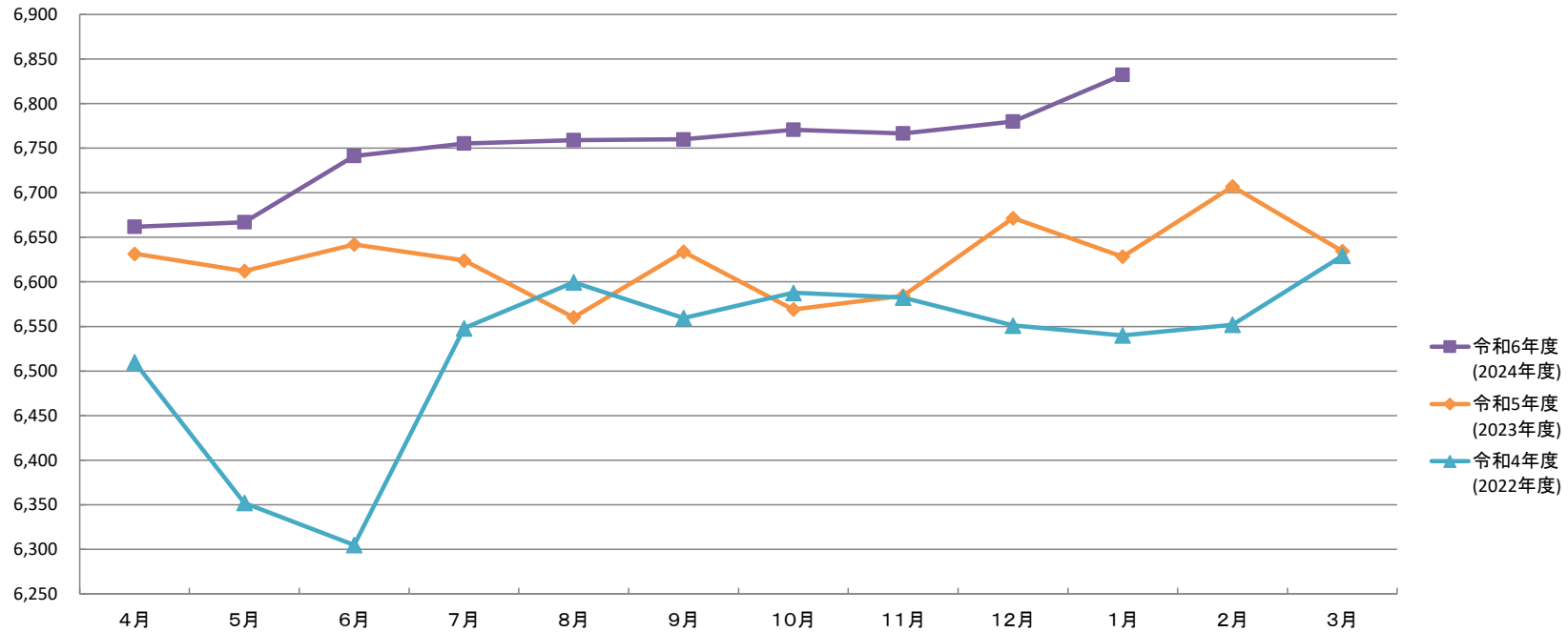


家庭用灯油価格推移(1リットル・ホームタンク用)

(単位:円, %)

		4月	5月	6月	7月	8月	9月	10月	11月	12月	1月	2月	3月	年度	前年度増減率
令和6年度 (2024年度)	平均	123.13	123.43	124.45	124.62	123.58	124.01	124.45	125.09	126.61	131.82			125.12	3.6
	最高	140.00	140.00	140.00	140.00	140.00	140.00	142.00	142.00	147.00	153.00			153.00	9.3
	最低	104.00	104.00	104.00	104.00	103.00	103.00	107.00	110.00	115.00	118.80			103.00	1.0
令和5年度 (2023年度)	平均	117.23	117.07	116.85	117.54	119.34	127.33	127.51	120.01	120.27	120.73	122.31	123.07	120.77	-0.7
	最高	130.00	125.00	125.40	129.00	140.00	140.00	140.00	135.00	139.00	139.00	139.00	139.00	140.00	5.2
	最低	103.00	103.00	103.00	108.00	109.00	114.00	107.00	102.00	102.00	102.00	103.00	103.00	102.00	-1.0
令和4年度 (2022年度)	平均	124.46	123.55	123.76	123.86	123.09	122.70	123.31	122.42	119.81	118.41	117.34	117.39	121.68	14.1
	最高	133.10	133.00	133.00	133.00	133.00	133.00	133.00	133.00	130.00	131.00	132.00	132.00	133.10	-4.0
	最低	116.00	111.00	116.00	115.00	110.00	110.00	110.00	103.00	103.00	109.00	103.00	103.00	103.00	19.8

# プロパンガス平均価格推移(5m<sup>3</sup>)

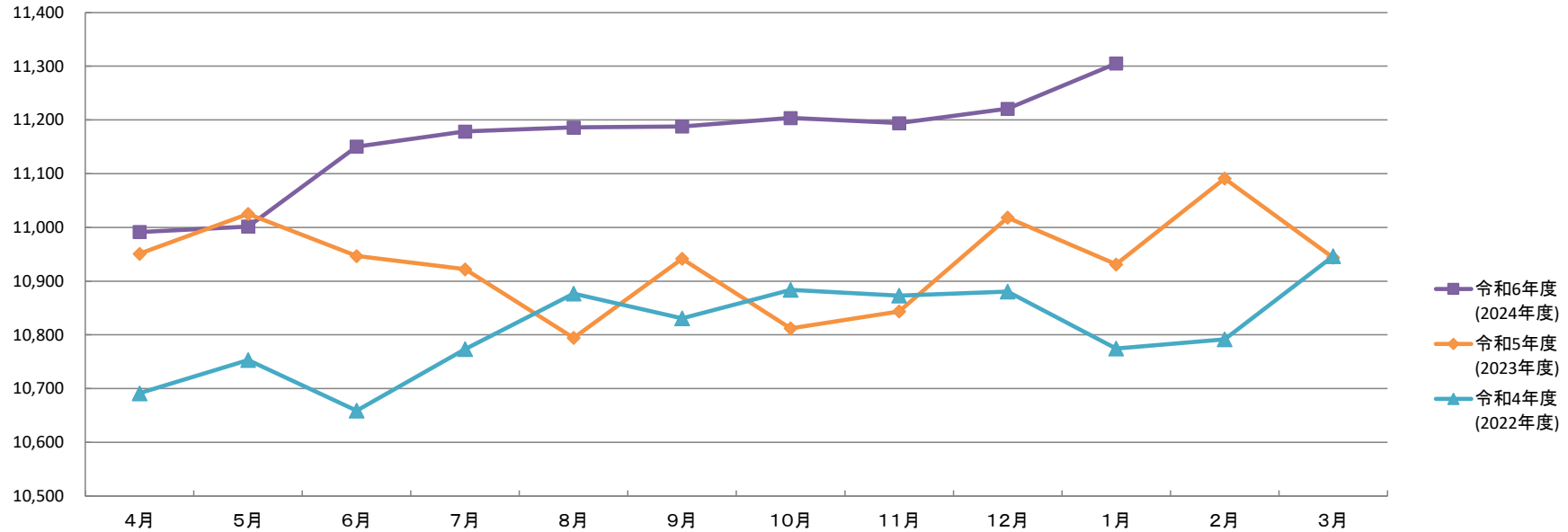


プロパンガス価格推移(5m<sup>3</sup>)

(単位:円, %)

		4月	5月	6月	7月	8月	9月	10月	11月	12月	1月	2月	3月	年度	前年度増減率
令和6年度 (2024年度)	平均	6,661.94	6,666.94	6,741.19	6,755.25	6,759.00	6,759.94	6,770.69	6,766.56	6,779.94	6,832.25			6,749.37	1.88
	最高	8,121.00	8,121.00	9,251.00	9,251.00	9,262.00	9,207.00	9,179.00	9,262.00	9,306.00	9,295.00			9,306.00	0.4
	最低	4,451.00	4,451.00	4,451.00	4,451.00	4,451.00	4,451.00	4,531.00	4,531.00	4,531.00	4,531.00			4,451.00	0.0
令和5年度 (2023年度)	平均	6,631.56	6,612.19	6,641.94	6,624.00	6,560.19	6,633.69	6,569.00	6,584.38	6,671.56	6,628.19	6,707.13	6,634.50	6,624.86	1.51
	最高	8,899.00	8,965.00	8,948.00	8,921.00	8,121.00	9,086.00	8,121.00	8,121.00	9,267.00	8,121.00	9,267.00	8,121.00	9,267.00	3.5
	最低	4,586.00	4,586.00	4,586.00	4,586.00	4,586.00	4,586.00	4,453.00	4,453.00	4,453.00	4,453.00	4,453.00	4,453.00	4,453.00	0.3
令和4年度 (2022年度)	平均	6,509.81	6,351.94	6,305.00	6,548.00	6,599.63	6,559.50	6,587.75	6,582.31	6,551.13	6,540.06	6,552.06	6,629.38	6,526.38	3.98
	最高	8,121.00	8,778.00	8,121.00	8,121.00	8,734.00	8,690.00	8,690.00	8,690.00	8,827.00	8,121.00	8,121.00	8,954.00	8,954.00	5.0
	最低	4,439.00	4,439.00	4,439.00	4,439.00	4,439.00	4,439.00	4,625.00	4,625.00	4,625.00	4,625.00	4,625.00	4,625.00	4,439.00	12.7

# プロパンガス平均価格推移(10m<sup>3</sup>)

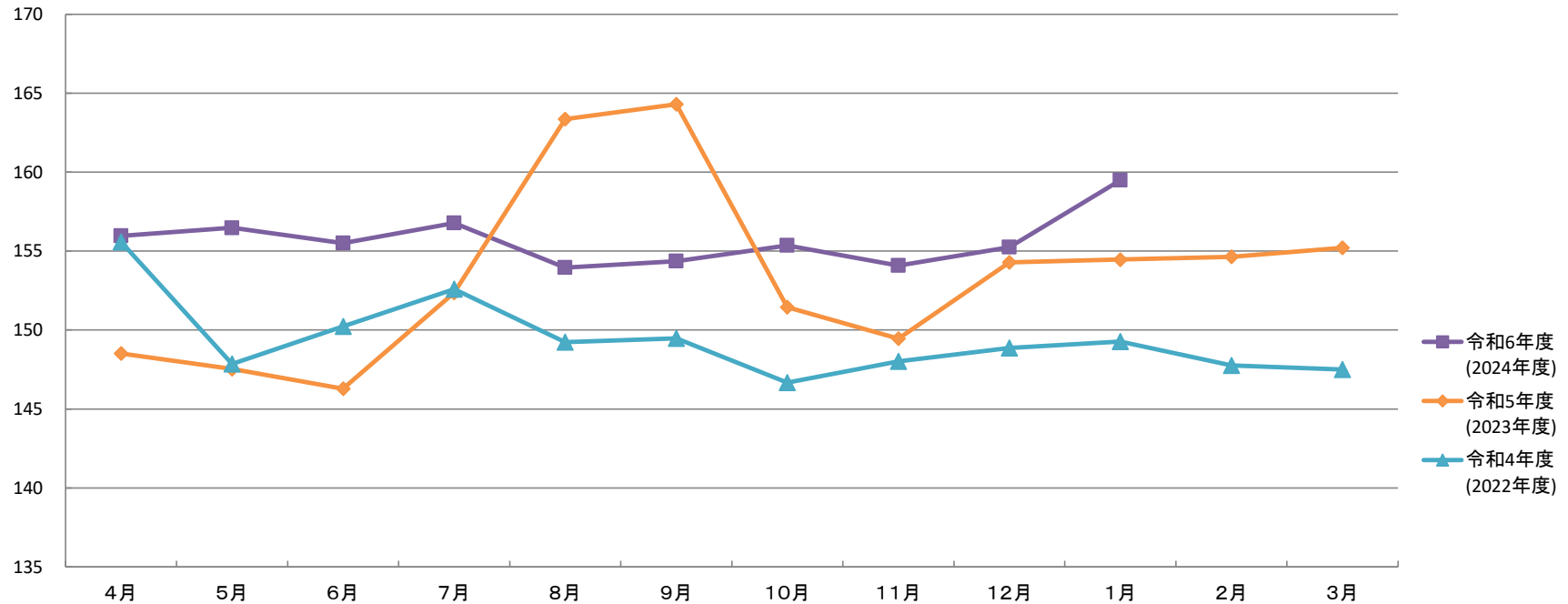


プロパンガス価格推移(10m<sup>3</sup>)

(単位:円, %)

		4月	5月	6月	7月	8月	9月	10月	11月	12月	1月	2月	3月	年度	前年度 増減率
令和6年度 (2024年度)	平均	10,991.63	11,001.56	11,150.13	11,178.38	11,185.81	11,187.69	11,203.63	11,194.00	11,220.75	11,304.81			11,161.84	2.1
	最高	13,382.00	13,382.00	15,422.00	15,422.00	15,444.00	15,334.00	15,279.00	15,444.00	15,532.00	15,510.00			15,532.00	0.5
	最低	7,120.00	7,120.00	7,120.00	7,120.00	7,120.00	7,120.00	7,281.00	7,281.00	7,281.00	7,281.00	7,281.00		7,120.00	-0.1
令和5年度 (2023年度)	平均	10,950.88	11,025.19	10,946.63	10,922.00	10,794.31	10,941.50	10,812.13	10,843.56	11,018.00	10,931.19	11,091.00	10,943.63	10,935.00	1.1
	最高	14,828.00	14,850.00	14,817.00	14,762.00	13,382.00	15,092.00	13,382.00	13,382.00	15,455.00	13,382.00	15,455.00	13,382.00	15,455.00	3.5
	最低	7,390.00	7,390.00	7,390.00	7,390.00	7,390.00	7,390.00	7,125.00	7,125.00	7,125.00	7,125.00	7,125.00	7,125.00	7,125.00	0.4
令和4年度 (2022年度)	平均	10,691.38	10,753.13	10,658.94	10,773.50	10,876.75	10,830.88	10,883.81	10,872.94	10,880.69	10,774.69	10,791.81	10,946.50	10,811.25	5.5
	最高	13,382.00	14,696.00	13,382.00	13,382.00	14,608.00	14,520.00	14,520.00	14,520.00	14,685.00	13,382.00	13,382.00	14,938.00	14,938.00	5.3
	最低	7,097.00	7,097.00	7,097.00	7,097.00	7,097.00	7,097.00	7,468.00	7,468.00	7,468.00	7,468.00	7,468.00	7,468.00	7,097.00	16.4

# 軽油平均価格推移(1リットル, セルフを除く)



軽油価格推移(1リットル, セルフを除く)

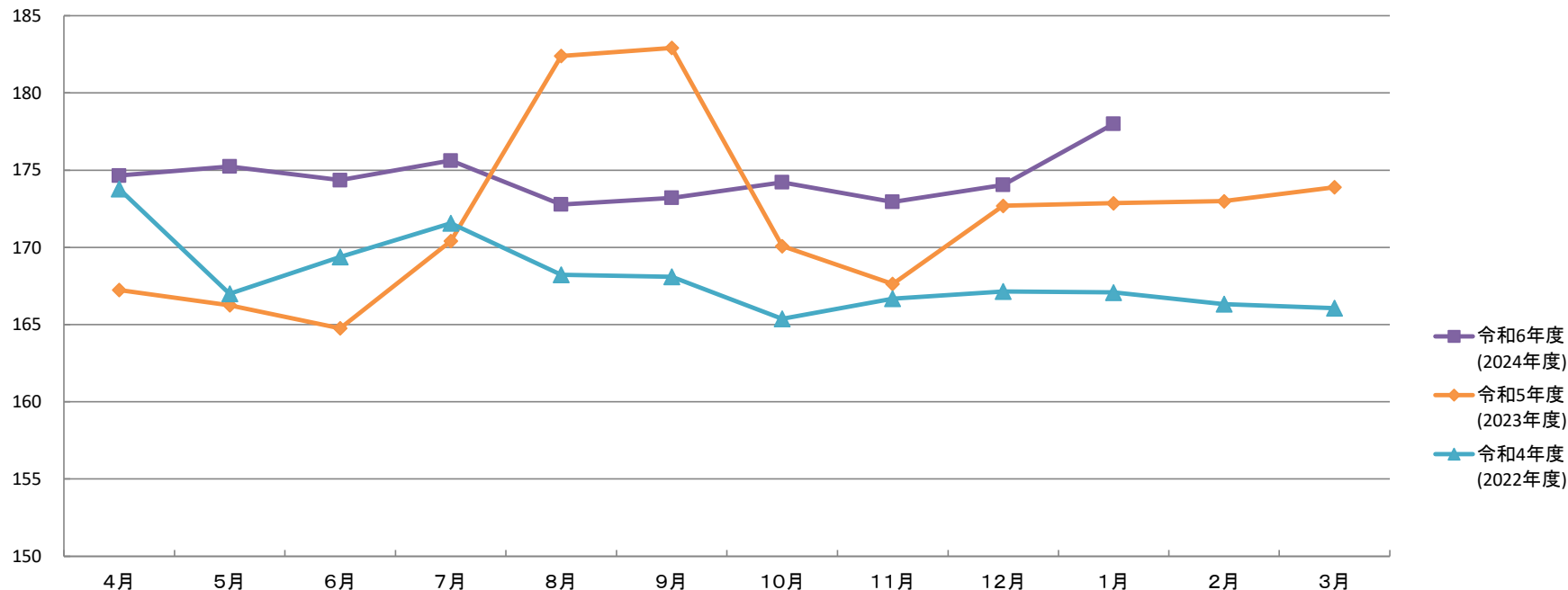
(単位:円, %)

		4月	5月	6月	7月	8月	9月	10月	11月	12月	1月	2月	3月	年度	前年度増減率
令和6年度 (2024年度)	平均	155.97	156.47	155.51	156.78	153.95	154.36	155.36	154.09	155.24	159.48			155.72	1.5
	最高	162.89	162.89	162.89	162.89	162.00	162.00	162.00	162.00	165.00	171.00			171.00	-6.0
	最低	151.00	152.00	148.00	151.00	142.00	150.00	150.00	144.00	147.00	152.00			142.00	2.2
令和5年度 (2023年度)	平均	148.51	147.53	146.29	152.36	163.35	164.29	151.45	149.46	154.29	154.46	154.64	155.21	153.49	2.7
	最高	160.69	160.69	160.69	169.00	182.00	182.00	162.89	159.59	161.79	161.79	163.90	161.79	182.00	11.0
	最低	143.00	141.00	139.00	142.00	149.00	154.00	143.00	141.00	149.00	147.00	148.00	150.00	139.00	2.2
令和4年度 (2022年度)	平均	155.58	147.85	150.23	152.59	149.23	149.47	146.67	148.01	148.87	149.27	147.76	147.51	149.42	6.2
	最高	163.99	158.49	162.89	160.69	160.69	160.69	160.69	160.90	160.69	160.69	160.69	160.69	163.99	-4.5
	最低	144.00	136.00	141.00	141.00	141.00	144.00	143.00	145.00	143.00	143.00	141.00	139.00	136.00	19.3





# レギュラーガソリン平均価格推移(1リットル, セルフを除く)



レギュラーガソリン価格推移(1リットル, セルフを除く)

(単位:円, %)

		4月	5月	6月	7月	8月	9月	10月	11月	12月	1月	2月	3月	年度	前年度 増減率
令和6年度 (2024年度)	平均	174.65	175.23	174.35	175.62	172.77	173.21	174.21	172.94	174.04	177.99			174.50	1.4
	最高	181.50	181.50	181.50	181.50	181.50	179.30	180.00	180.00	182.00	191.00			191.00	-1.5
	最低	171.00	171.00	168.00	171.00	162.00	170.00	170.00	164.00	167.00	172.00			162.00	1.9
令和5年度 (2023年度)	平均	167.23	166.25	164.76	170.40	182.40	182.92	170.08	167.63	172.69	172.86	172.99	173.89	172.01	2.3
	最高	177.10	177.10	177.10	180.00	194.00	194.00	179.30	174.00	180.40	180.40	183.00	181.50	194.00	5.0
	最低	163.00	161.00	159.00	162.00	179.00	178.00	163.00	161.00	169.00	167.00	168.00	170.00	159.00	0.6
令和4年度 (2022年度)	平均	173.79	166.99	169.39	171.56	168.23	168.10	165.38	166.68	167.15	167.08	166.32	166.07	168.06	5.6
	最高	184.80	177.10	179.30	181.50	177.10	180.40	177.10	177.10	177.10	177.10	177.10	177.10	184.80	-4.0
	最低	166.00	158.00	163.00	163.00	162.00	164.00	161.00	163.00	161.00	162.00	161.00	159.00	158.00	17.9