

令和6年10月27日執行  
衆議院議員総選挙  
最高裁判所裁判官国民審査

# 選 挙 結 果 調

函館市選挙管理委員会



# は し が き

第50回衆議院議員総選挙は、自由民主党総裁選を経て新たに就任した石破内閣総理大臣が令和6年10月9日に衆議院の解散を行い、同年10月27日に総選挙が執行されたものです。

今回の衆議院解散は「日本創生解散」と名付けられ、政治への信頼や地方創生など日本全体がどうあるべきか幅広い年代が考えるきっかけとなる、極めて重要な意義を持つ選挙でありました。

このような背景のもと、「有権者ができるだけ身近に感じる選挙」、「候補者の顔が見える選挙」となるよう、選挙公報の戸別配布をはじめ、各種啓発事業に取り組みました。

特に、若年層の投票率向上を図るため、新しく有権者となり、今回はじめて投票することになる18歳、19歳の方に対して、投票への不安が軽減されるよう、投票の方法などを解説した「投票はじめてBOOK」を作成、配布しました。

また、投票にあたり支援を要する方で口頭で伝えることが困難な方への支援として、投票支援カードやコミュニケーションボードを作成し、投票時にスムーズにサポートを受け投票できるようになる環境づくりにも努めたところでもあります。

このような取り組みは、継続していくことで後々大きな効果がもたらされるものであり、今後におきましても、様々な工夫を加えた取り組みを行ってまいりたいと考えております。

次に、投票率については、小選挙区選挙において55.36%となっており、前回、令和3年(2021年)の57.70%と比較し、2.34ポイント下回りましたが、前回は全道35市中25位だったところ、今回は全道35市中18位という結果になりました。

この結果につきましては、期日前投票率が21.79%と前回よりも0.7ポイント上回り、また、共通投票所も1ヵ所増えたことにより投票者数が2,109名となり、前回衆院選の約1.6倍に増加するなど、商業施設に設置した期日前投票所および共通投票所の利便性が高かったことが、投票率の低下傾向に歯止めをかけた要因の一つであると考えております。

このたびの選挙は首相就任から8日後に解散、26日後に投開票という、いずれも戦後最短の日程でありましたが、限られた準備期間の中で選挙事務が滞りなく終了できましたことは、明るい選挙の推進にご尽力をいただきました関係各位のご協力によるものであり、心から敬意と感謝を申し上げますとともに、今後ともより一層のお力添えを賜りますようお願い申し上げます。

本書は、今回の第50回衆議院議員総選挙および第26回最高裁判所裁判官国民審査のうち、函館市に関する結果を中心にとりまとめ刊行いたしましたが、関係各位におかれましては参考資料として広くご活用いただければ幸いです。

令和6年12月

函館市選挙管理委員会委員長 高橋 寛

# 目 次

## 衆議院小選挙区選出議員選挙

I	総 括	
1	総 括	1
2	有権者数、投票者数および投票率の推移	1
3	各種選挙における函館市の投票率の推移	2
4	候補者および届出等に関する調	3
II	投 票	
1	投票状況調（総括）	4
2	標準投票区投票状況調	16
3	点字投票	18
4	代理投票	18
5	期日前投票・不在者投票	18
6	在外投票	19
7	18歳、19歳の投票者数	19
III	開 票	
1	開票所	20
2	開票管理者・職務代理者	20
3	開票立会人	20
4	開票事務従事者	20
5	開票結果	21
IV	選挙公営	
1	ポスター掲示場	22
2	公営施設個人演説会	24
3	選挙公報の配布	24
4	投票記載所の候補者氏名等掲示の掲載順	25
5	政見放送	25
V	選挙運動	
1	選挙事務所所在地等	26
2	選挙運動用ビラの届出	26
3	選挙運動に関する支出金額の制限額	26

## 衆議院比例代表選出議員選挙

I	総 括	
1	総 括	27
2	有権者数、投票者数および投票率の推移	27
3	名簿届出政党等の名称および名簿登載者の氏名等に関する調	28
II	投 票	
1	投票状況調（総括）	32
2	点字投票	44
3	代理投票	44
4	期日前投票・不在者投票	44
5	在外投票	45
III	開 票	
1	開票所	46
2	開票管理者・職務代理者	46
3	開票立会人	46
4	開票事務従事者	46
5	開票結果	47



IV	選挙公営		
1	公営施設個人演説会	.....	4 8
2	選挙公報の配布	.....	4 8
3	投票記載所の名簿届出政党等名称等の掲載順	.....	4 8
4	政見放送	.....	4 8
V	選挙運動・政治活動		
1	選挙事務所所在地等	.....	4 9
2	選挙運動用ビラの届出	.....	4 9
3	選挙運動用ポスターの届出	.....	5 0
4	選挙運動用パンフレットの届出	.....	5 0
5	機関紙誌の届出	.....	5 0

## 最高裁判所裁判官国民審査

I	総括		
1	有権者数，投票者数および投票率の推移	.....	5 1
2	審査に付される裁判官の氏名等	.....	5 2
3	国民審査に付される裁判官の氏名等掲示	.....	5 2
4	国民審査投票上の注意書	.....	5 3
II	投票		
1	投票状況調（総括）	.....	5 4
2	点字投票	.....	6 6
3	代理投票	.....	6 6
4	期日前投票・不在者投票	.....	6 6
III	開票		
1	開票所	.....	6 8
2	開票管理者・職務代理者	.....	6 8
3	開票立会人	.....	6 8
4	開票事務従事者	.....	6 8
5	開票結果	.....	6 8



衆議院小選挙区選出議員選挙



# I 総括

## 1 総括

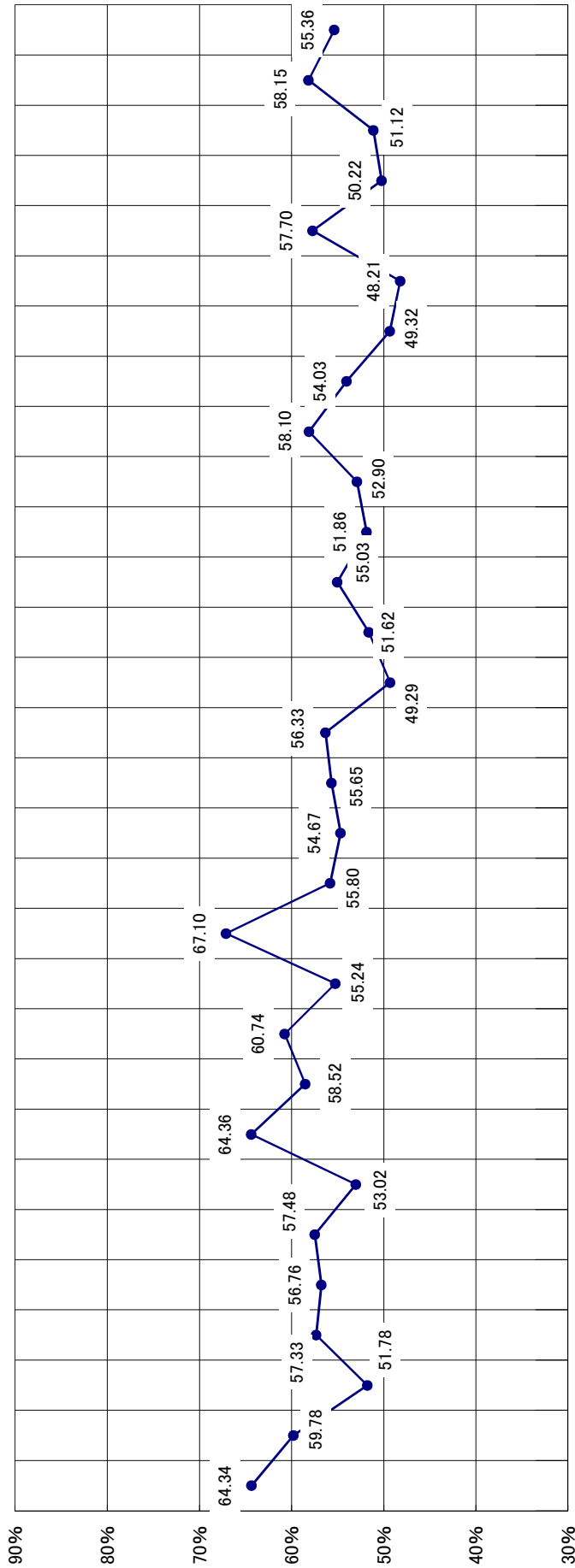
選挙名称	衆議院小選挙区選出議員選挙（北海道8区）
公示年月日	令和6年10月15日（火）
定数	1名
立候補届出年月日	令和6年10月15日（火）
選挙期日	令和6年10月27日（日）
開票期日	令和6年10月27日（日）
供託金	3,000,000円
法定費用	26,465,900円
法定得票数	32,078.666
供託物没収点	19,247.200

## 2 有権者数、投票者数および投票率の推移

執行年月日	有権者数（人）			投票者数（人）			投票率（%）			
	男	女	計	男	女	計	男	女	計	
22	昭和 21. 4. 10	41,260	51,801	93,061	30,235	30,604	60,839	73.28	59.08	65.38
23	22. 4. 25	52,773	56,772	109,545	32,258	27,005	59,263	61.13	47.57	54.10
24	24. 1. 23	53,362	61,059	114,421	40,258	35,260	75,518	75.44	57.75	66.00
25	27. 10. 1	59,193	66,506	125,699	43,917	46,147	90,064	74.19	69.39	71.65
26	28. 4. 19	59,318	66,810	126,128	44,390	44,299	88,689	74.83	66.31	70.32
27	30. 2. 27	61,979	70,577	132,556	46,407	46,420	92,827	74.88	65.77	70.03
28	33. 5. 22	64,987	74,194	139,181	47,803	50,792	98,595	73.56	68.46	70.84
29	35. 11. 20	65,855	76,518	142,373	45,245	46,852	92,097	68.70	61.23	64.69
30	38. 11. 21	68,792	81,281	150,073	46,552	50,428	96,980	67.67	62.04	64.62
31	42. 1. 29	73,347	87,137	160,484	51,698	54,168	105,866	70.48	62.16	65.97
32	44. 12. 27	75,953	89,732	165,685	48,179	51,423	99,602	63.43	57.31	60.12
33	47. 12. 10	74,221	89,108	163,329	55,729	65,631	121,360	75.09	73.65	74.30
34	51. 12. 5	98,354	115,950	214,304	75,279	86,971	162,250	76.54	75.01	75.71
35	54. 10. 7	101,135	119,058	220,193	71,096	83,916	155,012	70.30	70.48	70.40
36	55. 6. 22	102,097	119,915	222,012	70,807	83,868	154,675	69.35	69.94	69.67
37	58. 12. 18	104,374	123,563	227,937	70,325	80,233	150,558	67.38	64.93	66.05
38	61. 7. 6	104,091	124,850	228,941	61,378	72,807	134,185	58.97	58.32	58.61
39	平成 2. 2. 18	102,955	125,813	228,768	72,896	89,444	162,340	70.80	71.09	70.96
40	5. 7. 18	105,353	128,640	233,993	63,197	76,900	140,097	59.99	59.78	59.87
41	8. 10. 20	105,708	129,234	234,942	57,198	68,270	125,468	54.11	52.83	53.40
42	12. 6. 25	105,511	129,427	234,938	63,316	77,123	140,439	60.01	59.59	59.78
43	15. 11. 9	105,007	129,090	234,097	61,115	73,449	134,564	58.20	56.90	57.48
44	17. 9. 11	111,475	135,724	247,199	71,479	87,606	159,085	64.12	64.55	64.36
45	21. 8. 30	107,256	132,758	240,014	72,392	88,657	161,049	67.49	66.78	67.10
46	24. 12. 16	104,621	129,997	234,618	60,552	71,597	132,149	57.88	55.08	56.33
47	26. 12. 14	103,003	128,214	231,217	54,863	64,501	119,364	53.26	50.31	51.62
48	29. 10. 22	102,600	127,009	229,609	59,785	73,617	133,402	58.27	57.96	58.10
49	令和 3. 10. 31	97,839	121,110	218,949	56,570	69,766	126,336	57.82	57.61	57.70
50	6. 10. 27	93,979	115,494	209,473	52,214	63,749	115,963	55.56	55.20	55.36

第22回は大選挙区制限連記制，第23～40回は中選挙区制，第41回以降は小選挙区比例代表並立制

### 3 各種選挙における函館市の投票率の推移



平 11 4 25	市長市議
平 12 6 25	回衆議
平 13 7 29	回参議
平 15 4 4	知事道議
平 15 4 27	市長市議
平 15 11 9	回衆議
平 16 7 11	回参議
平 17 9 11	回衆議
平 19 4 8	知事道議
平 19 4 22	市長市議
平 19 7 29	回参議
平 21 8 30	回衆議
平 22 7 11	回参議
平 23 4 10	知事道議
平 23 4 24	市長市議
平 24 12 16	回衆議
平 25 7 21	回参議
平 26 12 14	回衆議
平 27 4 12	知事道議
平 27 4 26	市長市議
平 28 7 10	回参議
平 29 10 22	回衆議
平 31 4 7	知事道議
平 31 4 21	市長市議
令 元 7 21	回参議
令 3 10 31	回衆議
令 4 7 10	回参議
令 5 4 16	知事道議
令 5 4 23	市長市議
令 6 10 27	回衆議

#### 4 候補者および届出等に関する調

##### (1) 候補者の届出等に関する調

当落の別	届出受理番号	届出年月日	候補者届出政党の名称	ふりがな 候補者氏名	性別	本籍	住所	職業	年齢	新・前・元	重複の有無 立候補	得票総数 (函館市の得票数)
			政党における一のウェブサイト等のアドレス			候補者における一のウェブサイト等のアドレス						
当	1	令和6年10月15日	立憲民主党	おおさか せいじ 誠二	男	北海道	北海道函館市	政党役員	満65歳	前	無	97,758 (58,185)
			<a href="https://cdp-japan.jp">https://cdp-japan.jp</a>	<a href="https://ohsaka.jp">https://ohsaka.jp</a>								
落	2	令和6年10月15日	日本共産党	ほんま かつみ 本間 かつみ	男	北海道	北海道函館市	社会福祉士	満56歳	新	無	11,708 (7,781)
			<a href="https://www.jcp.or.jp/">https://www.jcp.or.jp/</a>	<a href="https://twitter.com/katsumi_homma">https://twitter.com/katsumi_homma</a>								
落	3	令和6年10月15日	自由民主党	むこうやま じゅん 向山 じゅん	女	東京都	北海道函館市	選挙区支部長	満40歳	新	有	83,006 (48,027)
			<a href="https://www.jimin.jp/">https://www.jimin.jp/</a>	<a href="https://junmukoyama.jp">https://junmukoyama.jp</a>								

##### (2) 職業別候補者数および当選人に関する調

職業別区分	教育 家	宗教 家	商業	鉱工業	農林業	水産業	弁 護 士 (弁理士含む)	会 計 士 (税理士含む)	医 師 (歯科医含む)	薬 劑 師	著 述 業	出 版 業	記 者	会 社 員 (重役含む)	政 党 役 員	団 体 役 員	その 他 の 職 業	無 職	合 計	
																				3年
	当選人														1					1
6年	候補者数														2		1			3
	当選人														1					1

##### (3) 年齢別候補者数および当選人数に関する調

年齢別区分	25歳以上 30歳未満	30歳以上 35歳未満	35歳以上 40歳未満	40歳以上 45歳未満	45歳以上 50歳未満	50歳以上 55歳未満	55歳以上 60歳未満	60歳以上 65歳未満	65歳以上 70歳未満	70歳以上	合計	最高 年齢	最低 年齢	平均 年齢
	当選人							1			1			62
6年	候補者数			1			1		1		3	65	40	53.67
	当選人							1			1			65

## Ⅱ 投票

### 1 投票状況調（総括）

投票区	投票所	男女計	選挙人名簿登録者数 (人)	当権者数 (人)	投票所投票者数(人)							
					8時	9時	10時	11時	12時	13時	14時	15時
1	西部児童館	男	483	483	13	44	67	100	115	123	141	158
		女	659	659	8	36	73	120	145	157	179	202
		計	1,142	1,142	21	80	140	220	260	280	320	360
2	弥生小学校	男	970	969	19	43	87	151	186	212	249	285
		女	1,155	1,155	13	37	93	169	214	248	291	335
		計	2,125	2,124	32	80	180	320	400	460	540	620
3	アクロス十字街	男	627	627	13	33	77	110	131	149	167	194
		女	878	878	7	27	63	110	149	191	233	266
		計	1,505	1,505	20	60	140	220	280	340	400	460
4	青柳小学校	男	917	916	21	53	102	151	195	230	272	298
		女	1,185	1,184	19	47	118	189	245	290	348	382
		計	2,102	2,100	40	100	220	340	440	520	620	680
5	谷地頭児童館	男	749	749	12	35	60	85	107	128	154	168
		女	1,007	1,007	8	25	60	115	153	172	206	232
		計	1,756	1,756	20	60	120	200	260	300	360	400
6	東川児童館	男	1,184	1,181	27	65	100	150	193	236	270	287
		女	1,568	1,568	19	55	100	170	247	304	350	373
		計	2,752	2,749	46	120	200	320	440	540	620	660
7	函館市役所	男	1,105	1,103	13	40	75	113	147	171	195	229
		女	1,408	1,408	9	24	75	148	190	220	243	284
		計	2,513	2,511	22	64	150	261	337	391	438	513
8	慰霊堂	男	623	623	11	18	42	81	97	107	130	138
		女	673	673	11	22	38	79	103	113	130	142
		計	1,296	1,296	22	40	80	160	200	220	260	280
9	中部小学校	男	1,044	1,042	21	41	72	127	166	201	243	265
		女	1,321	1,320	22	48	88	173	234	279	317	355
		計	2,365	2,362	43	89	160	300	400	480	560	620
10	北星小学校	男	1,421	1,420	35	79	155	223	263	298	348	395
		女	1,808	1,807	25	61	165	257	317	362	432	485
		計	3,229	3,227	60	140	320	480	580	660	780	880
11	万代町会館	男	462	460	9	24	31	43	53	64	75	88
		女	516	515	4	16	29	37	47	56	65	92
		計	978	975	13	40	60	80	100	120	140	180
12	八幡小学校	男	1,913	1,911	19	78	146	222	286	336	385	434
		女	2,414	2,414	21	62	114	218	294	344	415	486
		計	4,327	4,325	40	140	260	440	580	680	800	920
13	万年橋小学校	男	1,275	1,274	12	39	75	121	140	162	187	225
		女	1,425	1,425	7	21	45	99	120	138	173	215
		計	2,700	2,699	19	60	120	220	260	300	360	440
14	田家コミュニティーセンター	男	1,485	1,484	32	61	123	187	238	278	330	379
		女	2,028	2,028	28	59	137	233	302	362	430	501
		計	3,513	3,512	60	120	260	420	540	640	760	880
15	五稜郭中学校	男	2,708	2,706	46	106	186	286	366	426	486	546
		女	3,353	3,350	36	76	176	296	396	476	536	616
		計	6,061	6,056	82	182	362	582	762	902	1,022	1,162
16	港小学校	男	966	966	11	26	61	77	104	125	162	177
		女	1,052	1,052	9	14	39	63	96	115	138	163
		計	2,018	2,018	20	40	100	140	200	240	300	340
17	港中学校	男	1,066	1,065	16	25	69	104	128	141	158	190
		女	1,109	1,109	4	15	51	96	132	139	162	190
		計	2,175	2,174	20	40	120	200	260	280	320	380
18	亀田港児童館	男	1,912	1,911	23	72	122	186	235	273	310	341
		女	2,148	2,148	17	68	118	194	245	287	330	359
		計	4,060	4,059	40	140	240	380	480	560	640	700



投票所投票者数(人)					点 字	当日投票率 (%)	期日前投票者数 (人)	点 字	不在者数 (人)	点 字	共投票者数 (人)	通数 (人)	点 字	投票者数計 (人)	点 字	投票率 (%)	投票区
16時	17時	18時	19時	20時													
168	185	197	204	215		44.51	75		4		2		296		61.28	1	
212	235	243	256	266		40.36	104		7		8		385		58.42		
380	420	440	460	481		42.12	179		11		10		681		59.63		
312	338	344	366	384		39.63	178		10		5		577		59.55	2	
368	402	416	434	450		38.96	206		11		7		674		58.35		
680	740	760	800	834		39.27	384		21		12		1,251		58.90		
219	237	257	263	272		43.38	112		8				392		62.52	3	
301	323	343	357	375		42.71	161		13		4		553		62.98		
520	560	600	620	647		42.99	273		21		4		945		62.79		
325	357	375	394	400		43.67	186		15		2		603		65.83	4	
415	463	485	506	511		43.16	212		30		8		761		64.27		
740	820	860	900	911		43.38	398		45		10		1,364		64.95		
199	220	236	254	266		35.51	129		30		2		427		57.01	5	
261	280	304	326	334		33.17	179		46		1		560		55.61		
460	500	540	580	600		34.17	308		76		3		987		56.21		
314	342	369	375	387		32.77	261		10		5		663		56.14	6	
406	438	471	485	499		31.82	337		10		3		849		54.15		
720	780	840	860	886		32.23	598		20		8		1,512		55.00		
248	266	284	306	319		28.92	256		32		4		611		55.39	7	
305	328	346	361	372		26.42	360		45		5		782		55.54		
553	594	630	667	691		27.52	616		77		9		1,393		55.48		
158	167	187	194	200		32.10	122		20		4		346		55.54	8	
162	173	193	201	205		30.46	136		34		4		379		56.32		
320	340	380	395	405		31.25	258		54		8		725		55.94		
291	330	348	355	368		35.32	177		9		6		560		53.74	9	
389	430	452	465	481		36.44	249		12		10		752		56.97		
680	760	800	820	849		35.94	426		21		16		1,312		55.55		
426	449	485	504	517		36.41	256		11		6		790		55.63	10	
534	571	615	636	664		36.75	330		13		9		1,016		56.23		
960	1,020	1,100	1,140	1,181		36.60	586		24		15		1,806		55.97		
88	98	112	112	122		26.52	88		15		4		229		49.78	11	
92	102	108	108	117		22.72	107		17		8		249		48.35		
180	200	220	220	239		24.51	195		32		12		478		49.03		
465	505	531	562	586		30.66	405		30		23		1,044		54.63	12	
515	575	609	638	667		27.63	555		53		22		1,297		53.73		
980	1,080	1,140	1,200	1,253		28.97	960		83		45		2,341		54.13		
245	278	307	316	335		26.30	335		14		29		713		55.97	13	
235	262	293	304	321	1	22.53	426		23		32		802	1	56.28		
480	540	600	620	656		24.31	761		37		61		1,515		56.13		
400	440	464	473	500		33.69	294		13		13		820		55.26	14	
540	600	636	647	670	1	33.04	463		13		19		1,165	1	57.45		
940	1,040	1,100	1,120	1,170		33.31	757		26		32		1,985		56.52		
606	666	706	746	767		28.34	611		15		28		1,421		52.51	15	
696	756	816	856	864		25.79	818		20		34		1,736		51.82		
1,302	1,422	1,522	1,602	1,631		26.93	1,429		35		62		3,157		52.13		
196	216	223	233	250		25.88	257		5		17		529		54.76	16	
184	204	217	227	236		22.43	325		7		22		590		56.08		
380	420	440	460	486		24.08	582		12		39		1,119		55.45		
208	230	239	249	267		25.07	247		6		8		528		49.58	17	
212	230	241	251	263		23.72	309		9		15		596		53.74		
420	460	480	500	530		24.38	556		15		23		1,124		51.70		
387	414	449	477	492		25.75	465		12		30		999		52.28	18	
413	446	471	503	522		24.30	553		19		31		1,125		52.37		
800	860	920	980	1,014		24.98	1,018		31		61		2,124		52.33		

投票区	投票所	男女計	選挙人名簿登録者数(人)	当日有権者数(人)	投票所投票者数(人)							
					8時	9時	10時	11時	12時	13時	14時	15時
19	富岡児童館	男	1,714	1,714	27	83	147	209	253	301	343	375
		女	2,076	2,076	13	57	113	191	247	299	337	385
		計	3,790	3,790	40	140	260	400	500	600	680	760
20	亀田支所	男	1,733	1,733	22	41	81	125	174	209	239	288
		女	2,177	2,177	18	39	79	135	186	231	261	312
		計	3,910	3,910	40	80	160	260	360	440	500	600
21	昭和小学校	男	1,692	1,692	25	64	150	219	268	323	378	415
		女	1,994	1,994	15	56	110	181	232	297	342	405
		計	3,686	3,686	40	120	260	400	500	620	720	820
22	北昭和小学校	男	2,207	2,205	43	84	143	209	253	295	357	389
		女	2,483	2,483	16	56	117	171	227	265	343	371
		計	4,690	4,688	59	140	260	380	480	560	700	760
23	桔梗小学校	男	2,570	2,569	54	113	164	230	299	364	429	470
		女	2,968	2,968	46	87	136	210	281	356	431	490
		計	5,538	5,537	100	200	300	440	580	720	860	960
24	桔梗西部町会館	男	1,149	1,149	31	70	105	149	189	215	248	272
		女	1,231	1,231	19	50	95	151	191	225	252	288
		計	2,380	2,380	50	120	200	300	380	440	500	560
25	中の沢小学校	男	2,488	2,488	54	140	241	370	452	514	592	662
		女	2,972	2,972	46	120	219	370	468	546	628	718
		計	5,460	5,460	100	260	460	740	920	1,060	1,220	1,380
26	石川町会館	男	2,158	2,157	23	49	121	169	232	286	360	409
		女	2,398	2,398	9	31	99	151	228	294	360	411
		計	4,556	4,555	32	80	220	320	460	580	720	820
27	北美原小学校	男	2,039	2,039	37	107	193	297	373	433	508	565
		女	2,442	2,442	23	73	147	263	347	427	512	575
		計	4,481	4,481	60	180	340	560	720	860	1,020	1,140
28	亀田中学校	男	812	812	11	35	60	98	133	146	171	196
		女	969	969	8	25	40	82	127	154	189	224
		計	1,781	1,781	19	60	100	180	260	300	360	420
29	北海道渡島合同庁舎道民ホール	男	1,575	1,575	26	57	128	210	274	320	376	430
		女	1,940	1,940	14	43	112	210	286	340	424	490
		計	3,515	3,515	40	100	240	420	560	660	800	920
30	中央小学校	男	1,085	1,082	19	44	98	124	159	186	232	260
		女	1,305	1,305	21	36	82	116	161	194	228	260
		計	2,390	2,387	40	80	180	240	320	380	460	520
31	赤川中学校	男	902	899	11	34	64	101	131	155	166	190
		女	1,052	1,052	9	26	56	99	129	145	154	190
		計	1,954	1,951	20	60	120	200	260	300	320	380
32	赤川小学校	男	567	567	12	23	41	71	81	104	125	143
		女	571	571	10	17	39	69	79	96	115	137
		計	1,138	1,138	22	40	80	140	160	200	240	280
33	神山小学校	男	895	895	12	47	87	134	160	200	224	245
		女	1,059	1,059	8	33	73	126	160	200	236	255
		計	1,954	1,954	20	80	160	260	320	400	460	500
34	陣あさひ町会館	男	1,081	1,081	12	45	93	147	174	206	237	266
		女	1,186	1,186	8	35	67	133	166	194	223	254
		計	2,267	2,267	20	80	160	280	340	400	460	520
35	函ひかり幼稚園	男	1,641	1,640	26	80	148	202	241	291	329	355
		女	2,007	2,007	14	60	132	198	259	309	351	385
		計	3,648	3,647	40	140	280	400	500	600	680	740
36	鍛神小学校	男	1,007	1,006	10	47	91	125	156	189	219	236
		女	1,258	1,258	10	33	89	135	164	211	241	264
		計	2,265	2,264	20	80	180	260	320	400	460	500
37	中道会館	男	789	789	36	53	86	115	148	172	192	211
		女	1,098	1,098	24	47	94	145	192	228	248	269
		計	1,887	1,887	60	100	180	260	340	400	440	480
38	中道福祉会館	男	1,002	1,002	33	59	94	128	159	191	235	269
		女	1,208	1,208	14	41	86	132	181	209	245	271
		計	2,210	2,210	47	100	180	260	340	400	480	540

投票所投票者数(人)					点 字	当 日 投 票 率 ( %)	期 日 前 投 票 者 数 ( 人)	点 字	不 在 者 数 ( 人)	点 字	共 投 票 者 数 ( 人)	通 数 ( 人)	点 字	投 票 者 数 計 ( 人)	点 字	投票率 (%)	投票 区
16時	17時	18時	19時	20時													
407	441	475	494	505		29.46	308		8		33		854		49.82	19	
433	479	525	546	564		27.17	433		12		39		1,048		50.48		
840	920	1,000	1,040	1,069		28.21	741		20		72		1,902		50.18		
309	349	368	396	411		23.72	464		5		56		936		54.01	20	
331	371	392	424	436		20.03	672		20		70		1,198		55.03		
640	720	760	820	847		21.66	1,136		25		126		2,134		54.58		
451	496	525	555	577		34.10	286		10		6		879		51.95	21	
449	504	535	565	584		29.29	383		15		13		995		49.90		
900	1,000	1,060	1,120	1,161		31.50	669		25		19		1,874		50.84		
427	468	501	527	553		25.08	442		23		29		1,047		47.48	22	
413	452	479	513	530		21.35	646		10		41		1,227		49.42		
840	920	980	1,040	1,083		23.10	1,088		33		70		2,274		48.51		
528	582	637	677	712		27.72	595		31		19		1,347		52.43	23	
552	618	663	703	740		24.93	761		25		21		1,547		52.12		
1,080	1,200	1,300	1,380	1,452		26.22	1,356		46		40		2,894		52.27		
293	332	351	378	399		34.73	227		5		5		636		55.35	24	
307	348	369	402	423		34.36	234		7		6		670		54.43		
600	680	720	780	822		34.54	461		12		11		1,306		54.87		
711	767	821	861	889	1	35.73	478		32		14		1,413	1	56.79	25	
789	853	919	959	996		33.51	627		45		16		1,684		56.66		
1,500	1,620	1,740	1,820	1,885		34.52	1,105		77		30		3,097		56.72		
461	504	558	589	632		29.30	487		24		20		1,163		53.92	26	
459	516	582	611	646		26.94	572		33		27		1,278		53.29		
920	1,020	1,140	1,200	1,278		28.06	1,059		57		47		2,441		53.59		
602	662	711	746	780		38.25	476		14		11		1,281		62.82	27	
618	698	749	794	830		33.99	613		15		18		1,476		60.44		
1,220	1,360	1,460	1,540	1,610		35.93	1,089		29		29		2,757		61.53		
213	230	245	264	276		33.99	156		9		7		448		55.17	28	
247	270	295	316	321		33.13	209		6		6		542		55.93		
460	500	540	580	597		33.52	365		15		13		990		55.59		
468	502	537	565	588		37.33	314	1	11		16		929	1	58.98	29	
532	578	623	655	679		35.00	428		7		17		1,131		58.30		
1,000	1,080	1,160	1,220	1,267		36.05	742		18		33		2,060		58.61		
274	290	308	327	343		31.70	209		14		20		586		54.16	30	
266	290	312	333	351		26.90	330		19		15		715		54.79		
540	580	620	660	694		29.07	539		33		35		1,301		54.50		
197	225	242	253	268		29.81	182		6		7		463		51.50	31	
203	235	258	267	281		26.71	287		3		15		586		55.70		
400	460	500	520	549		28.14	469		9		22		1,049		53.77		
158	164	176	185	194		34.22	93		4		1		292		51.50	32	
142	156	164	175	181		31.70	112		8		3		304		53.24		
300	320	340	360	375		32.95	205		12		4		596		52.37		
272	292	319	333	352		39.33	154		3		2		511		57.09	33	
288	308	341	367	391		36.92	205		8		5		609		57.51		
560	600	660	700	743		38.02	359		11		7		1,120		57.32		
290	318	323	341	357		33.02	132		10		11		510		47.18	34	
270	302	317	339	359		30.27	216		10		17		602		50.76		
560	620	640	680	716		31.58	348		20		28		1,112		49.05		
390	426	452	474	493		30.06	380		13		15		901		54.94	35	
430	474	508	526	545		27.15	539		12		25		1,121		55.85		
820	900	960	1,000	1,038		28.46	919		25		40		2,022		55.44		
258	291	306	325	330		32.80	225		8		9		572		56.86	36	
282	309	334	355	360		28.62	297		6		18		681		54.13		
540	600	640	680	690		30.48	522		14		27		1,253		55.34		
225	243	253	269	280		35.49	143	1	3		7		433	1	54.88	37	
295	317	327	351	366		33.33	203		14		11		594		54.10		
520	560	580	620	646		34.23	346		17		18		1,027		54.43		
290	308	337	360	371		37.03	169		8		12		560		55.89	38	
290	312	343	360	371		30.71	255		7		21		654		54.14		
580	620	680	720	742		33.57	424		15		33		1,214		54.93		

投票区	投票所	男女計	選挙人名簿登録者数(人)	当有権者数(人)	投票所投票者数(人)							
					8時	9時	10時	11時	12時	13時	14時	15時
39	千代田小学校	男	1,794	1,793	24	81	135	210	280	318	371	429
		女	2,125	2,125	16	59	125	230	320	382	449	511
		計	3,919	3,918	40	140	260	440	600	700	820	940
40	函館大谷幼稚園	男	1,200	1,200	20	54	91	139	174	205	240	285
		女	1,733	1,732	20	46	108	161	226	275	320	375
		計	2,933	2,932	40	100	199	300	400	480	560	660
41	中島小学校	男	1,151	1,150	23	65	120	165	210	258	303	352
		女	1,459	1,459	21	55	120	175	230	282	337	388
		計	2,610	2,609	44	120	240	340	440	540	640	740
42	巴中学校	男	1,374	1,366	24	72	142	210	252	294	333	367
		女	1,843	1,842	16	68	158	270	348	406	447	493
		計	3,217	3,208	40	140	300	480	600	700	780	860
43	宇賀浦町会館	男	873	869	25	43	83	133	169	188	214	243
		女	1,095	1,095	15	37	77	147	191	212	246	277
		計	1,968	1,964	40	80	160	280	360	400	460	520
44	大森浜小学校	男	1,401	1,397	33	92	157	208	259	290	339	379
		女	1,720	1,720	27	68	143	212	281	330	381	421
		計	3,121	3,117	60	160	300	420	540	620	720	800
45	柏野小学校	男	1,572	1,571	33	73	151	235	313	367	420	469
		女	2,109	2,109	27	47	149	245	347	413	480	551
		計	3,681	3,680	60	120	300	480	660	780	900	1,020
46	本通小学校	男	1,474	1,474	24	78	152	250	309	368	412	463
		女	1,874	1,873	16	62	128	250	331	412	448	517
		計	3,348	3,347	40	140	280	500	640	780	860	980
47	本通中学校	男	1,754	1,752	28	87	168	244	314	373	441	482
		女	2,296	2,296	12	73	172	276	366	447	519	578
		計	4,050	4,048	40	160	340	520	680	820	960	1,060
48	東山小学校	男	1,158	1,158	26	58	102	153	199	221	251	292
		女	1,394	1,394	14	42	78	127	181	219	249	288
		計	2,552	2,552	40	100	180	280	380	440	500	580
49	東山町会館	男	904	904	26	49	97	136	160	190	230	246
		女	1,068	1,068	14	31	63	104	140	170	210	234
		計	1,972	1,972	40	80	160	240	300	360	440	480
50	山の手児童館	男	699	699	21	58	94	125	161	190	216	246
		女	893	893	15	52	106	155	199	230	264	294
		計	1,592	1,592	36	110	200	280	360	420	480	540
51	北中学校	男	1,347	1,347	29	100	180	260	313	364	413	462
		女	1,638	1,638	20	60	140	260	327	396	447	498
		計	2,985	2,985	49	160	320	520	640	760	860	960
52	北日吉小学校	男	1,139	1,139	23	55	97	142	185	215	252	281
		女	1,416	1,416	17	45	83	138	195	225	268	299
		計	2,555	2,555	40	100	180	280	380	440	520	580
53	日吉が丘小学校	男	1,948	1,948	29	86	170	244	321	381	443	509
		女	2,388	2,388	31	74	170	256	359	419	477	551
		計	4,336	4,336	60	160	340	500	680	800	920	1,060
54	日吉3丁目団地集会所	男	1,360	1,360	22	62	148	204	245	268	325	365
		女	1,842	1,842	18	58	152	236	315	352	435	475
		計	3,202	3,202	40	120	300	440	560	620	760	840
55	花園団地集会所	男	756	755	20	40	78	115	139	156	193	209
		女	1,071	1,071	20	40	82	125	161	184	227	251
		計	1,827	1,826	40	80	160	240	300	340	420	460
56	南本通小学校	男	1,764	1,763	38	102	185	268	334	387	449	501
		女	2,266	2,266	22	78	155	272	366	433	511	579
		計	4,030	4,029	60	180	340	540	700	820	960	1,080
57	函館短期大学付属幼稚園	男	1,123	1,121	21	55	119	149	223	260	288	326
		女	1,522	1,522	19	45	121	171	257	300	352	414
		計	2,645	2,643	40	100	240	320	480	560	640	740
58	駒場小学校	男	1,215	1,215	13	44	92	123	174	221	253	288
		女	1,277	1,277	7	36	88	137	206	259	287	332
		計	2,492	2,492	20	80	180	260	380	480	540	620

投票所投票者数(人)					点 字	当 日 投 票 率 ( %)	期 日 前 投 票 者 数 ( 人)	点 字	不 在 者 数 ( 人)	点 字	共 投 票 者 数 ( 人)	通 数 ( 人)	点 字	投 票 者 数 計 ( 人)	点 字	投 票 率 ( %)	投 票 区
1 6時	1 7時	1 8時	1 9時	2 0時													
465	513	542	574	598		33.35	458	1	17		16		1,089		60.74	39	
555	607	638	666	689		32.42	588		22		27		1,326	1	62.40		
1,020	1,120	1,180	1,240	1,287		32.85	1,046		39		43		2,415		61.64		
318	351	370	400	409		34.08	276		13		7		705		58.75	40	
422	469	490	520	534		30.83	408		17		17		976		56.35		
740	820	860	920	943		32.16	684		30		24		1,681		57.33		
382	408	430	439	454		39.48	202		12		7		675		58.70	41	
418	452	470	481	504		34.54	233		29		9		775		53.12		
800	860	900	920	958		36.72	435		41		16		1,450		55.58		
401	432	463	486	498		36.46	231		8		6		743		54.39	42	
539	588	617	634	652		35.40	323		16		4		995		54.02		
940	1,020	1,080	1,120	1,150		35.85	554		24		10		1,738		54.18		
273	292	305	313	322		37.05	147		6		5		480		55.24	43	
307	328	355	367	372		33.97	200		13		7		592		54.06		
580	620	660	680	694		35.34	347		19		12		1,072		54.58		
420	456	468	493	507		36.29	243		40		6		796		56.98	44	
460	504	532	567	584		33.95	291		25		14		914		53.14		
880	960	1,000	1,060	1,091		35.00	534		65		20		1,710		54.86		
510	546	569	590	614		39.08	362	1	18		9		1,003	1	63.84	45	
610	654	691	730	743		35.23	480		13		20		1,256		59.55		
1,120	1,200	1,260	1,320	1,357		36.88	842		31		29		2,259		61.39		
516	560	592	608	627		42.54	243		7		12		889		60.31	46	
564	620	668	692	714		38.12	346		16		14		1,090		58.20		
1,080	1,180	1,260	1,300	1,341		40.07	589		23		26		1,979		59.13		
515	550	588	609	629		35.90	303		7		12		951		54.28	47	
625	670	712	731	752		32.75	469		19		18		1,258		54.79		
1,140	1,220	1,300	1,340	1,381		34.12	772		26		30		2,209		54.57		
324	341	370	378	390		33.68	234		10		10		644		55.61	48	
316	339	370	382	400		28.69	322		12		18		752		53.95		
640	680	740	760	790		30.96	556		22		28		1,396		54.70		
265	295	315	322	339		37.50	146		5		8		498		55.09	49	
255	285	305	318	340		31.84	234		7		12		593		55.52		
520	580	620	640	679		34.43	380		12		20		1,091		55.32		
266	287	308	317	336		48.07	107		4		8		455	1	65.09	50	
314	333	372	383	406		45.46	139		3	1	5		553		61.93		
580	620	680	700	742		46.61	246		7		13		1,008		63.32		
502	530	549	567	578		42.91	214		9		8		809		60.06	51	
558	590	611	633	649		39.62	274		12		12		947		57.81		
1,060	1,120	1,160	1,200	1,227		41.11	488		21		20		1,756		58.83		
301	339	356	376	386		33.89	204		15		10		615		53.99	52	
319	361	384	404	418		29.52	283		43		14		758		53.53		
620	700	740	780	804		31.47	487		58		24		1,373		53.74		
544	575	630	660	681	1	34.96	430	2	18		8		1,137	3	58.37	53	
596	645	690	720	742		31.07	563		11		23		1,339		56.07		
1,140	1,220	1,320	1,380	1,423		32.82	993		29		31		2,476		57.10		
395	429	454	481	494		36.32	265		13		7		779		57.28	54	
525	571	606	639	655		35.56	378		20		18		1,071		58.14		
920	1,000	1,060	1,120	1,149		35.88	643		33		25		1,850		57.78		
233	252	262	279	289		38.28	132		7		5		433		57.35	55	
287	308	318	341	346		32.31	194		14		8		562		52.47		
520	560	580	620	635		34.78	326		21		13		995		54.49		
549	588	621	641	662		37.55	293		10		14		979		55.53	56	
631	692	739	759	783		34.55	426		13		19		1,241		54.77		
1,180	1,280	1,360	1,400	1,445		35.86	719		23		33		2,220		55.10		
350	400	427	444	455	1	40.59	247		12		4		718	1	64.05	57	
450	500	533	556	572		37.58	334		11		17		934		61.37		
800	900	960	1,000	1,027		38.86	581		23		21		1,652		62.50		
313	331	351	367	383		31.52	259		19		16		677		55.72	58	
367	389	409	433	446		34.93	271		12		13		742		58.10		
680	720	760	800	829		33.27	530		31		29		1,419		56.94		

投票区	投票所	男女計	選挙人名簿登録者数(人)	当有権者数(人)	投票所投票者数(人)							
					8時	9時	10時	11時	12時	13時	14時	15時
59	湯浜児童館	男	788	786	11	40	77	110	131	139	158	176
		女	1,018	1,018	9	40	83	150	189	201	242	264
		計	1,806	1,804	20	80	160	260	320	340	400	440
60	国立函館視力障害センター	男	659	659	18	34	62	95	112	127	166	181
		女	962	962	11	26	58	105	128	153	194	219
		計	1,621	1,621	29	60	120	200	240	280	360	400
61	深堀中学校	男	1,615	1,615	45	102	170	257	318	374	423	457
		女	2,355	2,353	35	98	170	283	382	466	517	583
		計	3,970	3,968	80	200	340	540	700	840	940	1,040
62	函館市湯川支所	男	1,331	1,330	13	35	84	125	173	208	236	270
		女	1,726	1,726	7	25	76	135	187	232	264	290
		計	3,057	3,056	20	60	160	260	360	440	500	560
63	湯川小学校	男	1,685	1,684	24	41	75	114	154	176	204	222
		女	2,265	2,264	9	19	45	106	146	164	196	218
		計	3,950	3,948	33	60	120	220	300	340	400	440
64	高丘小学校	男	2,460	2,456	29	85	153	229	305	375	442	494
		女	2,992	2,990	16	55	127	211	295	365	438	486
		計	5,452	5,446	45	140	280	440	600	740	880	980
65	上湯川児童館	男	1,057	1,057	22	56	92	137	159	192	222	230
		女	1,314	1,314	18	64	108	163	181	208	238	250
		計	2,371	2,371	40	120	200	300	340	400	460	480
66	高松町会館	男	334	333	7	12	21	39	48	48	56	65
		女	429	429	4	8	19	41	52	52	64	75
		計	763	762	11	20	40	80	100	100	120	140
67	旭岡小学校	男	932	932	20	56	95	122	151	179	222	241
		女	1,113	1,113	20	44	85	118	149	181	218	239
		計	2,045	2,045	40	100	180	240	300	360	440	480
68	旭岡中学校	男	726	726	16	34	74	98	113	132	158	191
		女	998	998	12	26	66	102	127	148	182	209
		計	1,724	1,724	28	60	140	200	240	280	340	400
69	鱒川小中学校	男	22	22		1	2	3	3	4	5	5
		女	29	29			1	2	3	3	7	9
		計	51	51		1	3	5	6	7	12	14
70	亀尾地区総合福祉センター	男	166	166	4	7	15	19	19	21	27	31
		女	180	180	1	1	5	15	16	18	22	33
		計	346	346	5	8	20	34	35	39	49	64
71	蛾眉野町会館	男	14	14	1	4	4	6	7	7	8	8
		女	16	16	1	2	4	6	9	9	9	9
		計	30	30	2	6	8	12	16	16	17	17
72	根崎生活館	男	664	662	9	23	45	66	75	84	95	108
		女	801	801	8	17	35	54	65	76	85	92
		計	1,465	1,463	17	40	80	120	140	160	180	200
73	漁村センター	男	159	159	5	10	18	22	26	29	31	36
		女	186	186	4	9	14	27	28	29	34	37
		計	345	345	9	19	32	49	54	58	65	73
74	銭亀沢支所	男	587	586	11	24	59	91	109	128	136	145
		女	673	673	9	16	41	69	91	112	124	135
		計	1,260	1,259	20	40	100	160	200	240	260	280
75	新湊町会館	男	180	180	5	7	11	18	21	27	27	27
		女	211	211	2	6	13	16	19	25	25	25
		計	391	391	7	13	24	34	40	52	52	52
76	古川母と子の家	男	196	196	7	11	19	22	24	27	30	34
		女	245	245	3	9	19	20	26	29	41	44
		計	441	441	10	20	38	42	50	56	71	78
77	銭亀沢中学校	男	41	41	1	2	3	3	5	6	7	8
		女	38	38	2	4	4	6	6	7	8	9
		計	79	79	3	6	7	9	11	13	15	17
78	石崎町会館	男	278	278	8	11	22	38	48	59	68	72
		女	315	315	4	9	18	42	52	61	66	68
		計	593	593	12	20	40	80	100	120	134	140

投票所投票者数(人)					点 字	当 日 投 票 率 ( %)	期 日 前 投 票 者 数 ( 人)	点 字	不 在 者 数 ( 人)	点 字	共 投 票 者 数 ( 人)	通 数 ( 人)	点 字	投 票 者 数 計 ( 人)	点 字	投 票 率 ( %)	投 票 区	
16時	17時	18時	19時	20時														
194	201	217	227	231		29.39	129		8		7		375		47.71	59		
286	299	323	333	341		33.50	171		11		11		534		52.46			
480	500	540	560	572		31.71	300		19		18		909		50.39			
196	212	226	236	244		37.03	140		13		4		401		60.85	60		
244	268	294	304	318		33.06	210		15		11		554		57.59			
440	480	520	540	562		34.67	350		28		15		955		58.91			
495	541	566	585	608		37.65	338		7		14		967		59.88	61		
645	699	734	755	790		33.57	513		18		17		1,338		56.86			
1,140	1,240	1,300	1,340	1,398		35.23	851		25		31		2,305		58.09			
290	305	324	343	358	2	26.92	388		14		21		781	2	58.72	62		
310	335	356	377	389			22.54	508		27		40			964			55.85
600	640	680	720	747		24.44	896		41		61		1,745		57.10			
245	271	300	317	332	2	19.71	580		21		53		986	2	58.55	63		
255	289	320	343	357			15.77	824		26		75			1,282			56.63
500	560	620	660	689			17.45	1,404		47		128			2,268			57.45
531	565	591	626	656		26.71	638		54		27		1,375		55.99	64		
529	575	609	634	659		22.04	834		115		35		1,643		54.95			
1,060	1,140	1,200	1,260	1,315		24.15	1,472		169		62		3,018		55.42			
246	263	284	293	301		28.48	256		10		7		574		54.30	65		
274	297	316	325	332		25.27	331		14		12		689		52.44			
520	560	600	618	633		26.70	587		24		19		1,263		53.27			
75	83	83	92	94		28.23	75		4		4		177		53.15	66		
85	97	97	108	110		25.64	108		3		5		226		52.68			
160	180	180	200	204		26.77	183		7		9		403		52.89			
263	285	303	313	322		34.55	222		8		6		558		59.87	67		
257	275	297	307	316		28.39	301		15		9		641		57.59			
520	560	600	620	638		31.20	523		23		15		1,199		58.63			
198	225	237	247	256		35.26	149		23		8		436		60.06	68		
222	255	263	273	286		28.66	224		52		13		575		57.62			
420	480	500	520	542		31.44	373		75		21		1,011		58.64			
5	5	5	6	10		45.45	4						14		63.64	69		
10	11	11	11	16		55.17	7		1				24		82.76			
15	16	16	17	26		50.98	11		1				38		74.51			
33	35	38	40	40		24.10	38		1				79		47.59	70		
38	39	40	41	41		22.78	46		3		1		91		50.56			
71	74	78	81	81		23.41	84		4		1		170		49.13			
9	9	9	9	9		64.29	1						10		71.43	71		
10	10	11	11	11		68.75	1						12		75.00			
19	19	20	20	20		66.67	2						22		73.33			
114	123	123	133	141		21.30	151		3		12		307		46.37	72		
106	116	117	127	134		16.73	233		4		26		397		49.56			
220	239	240	260	275		18.80	384		7		38		704		48.12			
38	41	45	47	48		30.19	27		5		1		81		50.94	73		
37	42	45	45	46		24.73	43		3		3		95		51.08			
75	83	90	92	94		27.25	70		8		4		176		51.01			
152	160	184	194	203		34.64	97		2		5		307		52.39	74		
148	160	176	186	198		29.42	130		9		11		348		51.71			
300	320	360	380	401		31.85	227		11		16		655		52.03			
31	33	33	33	33		18.33	26		26				85		47.22	75		
25	28	28	28	29		13.74	44		22		1		96		45.50			
56	61	61	61	62		15.86	70		48		1		181		46.29			
35	38	39	40	40		20.41	30		2		2		74		37.76	76		
46	48	49	55	55		22.45	44		1		3		103		42.04			
81	86	88	95	95		21.54	74		3		5		177		40.14			
9	12	12	12	12		29.27	6				2		20		48.78	77		
9	12	12	12	12		31.58	14		1		2		29		76.32			
18	24	24	24	24		30.38	20		1		4		49		62.03			
78	84	88	91	91		32.73	41		2		2		136		48.92	78		
82	87	92	93	93		29.52	68		2		4		167		53.02			
160	171	180	184	184		31.03	109		4		6		303		51.10			

投票区	投票所	男女計	選挙人名簿登録者数(人)	当有権者数(人)	投票所投票者数(人)							
					8時	9時	10時	11時	12時	13時	14時	15時
79	戸井西部総合センター	男	434	434	11	22	40	64	72	82	92	99
		女	513	513	9	18	40	56	68	78	88	101
		計	947	947	20	40	80	120	140	160	180	200
80	汐首東会館	男	70	70	1	5	6	16	17	18	20	21
		女	76	76	6	12	14	20	20	22	23	23
		計	146	146	7	17	20	36	37	40	43	44
81	瀬田来会館	男	87	87	5	8	12	16	18	19	25	26
		女	97	97	7	12	18	21	21	21	26	27
		計	184	184	12	20	30	37	39	40	51	53
82	弁才町会館	男	48	48	1	3	7	8	10	12	13	13
		女	67	67		1	13	13	17	18	19	19
		計	115	115	1	4	20	21	27	30	32	32
83	戸生涯学習センター	男	194	194	4	12	20	36	40	45	51	57
		女	224	224	1	8	20	44	50	55	59	63
		計	418	418	5	20	40	80	90	100	110	120
84	原木会館	男	69	69	3	7	13	15	18	20	27	29
		女	73	72	3	10	11	22	24	24	28	31
		計	142	141	6	17	24	37	42	44	55	60
85	日浦会館	男	78	78	2	6	10	14	16	16	19	23
		女	82	82	2	5	9	15	19	19	22	24
		計	160	160	4	11	19	29	35	35	41	47
86	尻岸内会館	男	210	210	4	15	25	33	34	35	45	46
		女	198	198	5	14	25	32	35	38	46	52
		計	408	408	9	29	50	65	69	73	91	98
87	中浜会館	男	83	83	6	8	19	24	26	29	33	34
		女	96	96	1	6	15	21	25	27	33	34
		計	179	179	7	14	34	45	51	56	66	68
88	女那川会館	男	197	197	5	11	22	31	36	41	48	49
		女	196	196	4	9	18	29	32	33	40	42
		計	393	393	9	20	40	60	68	74	88	91
89	恵山コミュニティセンター	男	195	195	5	10	22	34	38	42	46	48
		女	223	223	4	13	21	35	38	44	47	54
		計	418	418	9	23	43	69	76	86	93	102
90	柏野会館	男	250	249	7	16	25	32	40	44	50	54
		女	264	264	6	17	28	41	46	50	60	65
		計	514	513	13	33	53	73	86	94	110	119
91	御崎会館	男	60	60	2	3	3	3	5	8	14	14
		女	59	59	2	4	5	5	6	8	12	12
		計	119	119	4	7	8	8	11	16	26	26
92	搬法華総合センター	男	325	322	4	13	24	31	41	45	53	59
		女	359	359	1	15	26	35	42	45	52	58
		計	684	681	5	28	50	66	83	90	105	117
93	古部会館	男	40	40	9	12	16	18	19	19	21	25
		女	47	47	5	8	18	22	22	23	23	25
		計	87	87	14	20	34	40	41	42	44	50
94	木直会館	男	232	232	8	15	24	29	33	39	45	56
		女	234	234	2	5	11	16	27	41	50	59
		計	466	466	10	20	35	45	60	80	95	115
95	尾札部会館	男	464	464	12	33	53	59	69	78	89	104
		女	486	486	8	27	47	61	71	82	91	116
		計	950	950	20	60	100	120	140	160	180	220
96	川汲会館	男	361	360	7	13	19	27	39	45	53	57
		女	416	416	8	12	16	18	26	31	36	40
		計	777	776	15	25	35	45	65	76	89	97
97	安浦会館	男	108	108	1	3	5	7	13	18	21	24
		女	136	136		1	8	13	22	26	29	32
		計	244	244	1	4	13	20	35	44	50	56
98	白尻会館	男	324	324	3	11	21	30	39	47	57	66
		女	345	345	4	9	19	30	41	53	63	74
		計	669	669	7	20	40	60	80	100	120	140



投票所投票者数(人)					点 字	当 日 投 票 率 ( %)	期 日 前 票 者 数 ( 人)	点 字	不 在 者 数 ( 人)	点 字	共 投 票 者 数 ( 人)	通 票 者 数 ( 人)	点 字	投 票 者 数 計 ( 人)	点 字	投票率 (%)	投票 区
16時	17時	18時	19時	20時													
110	116	120	120	121		27.88	114		6		1		242		55.76	79	
110	119	125	125	125		24.37	141		17		3		286		55.75		
220	235	245	245	246		25.98	255		23		4		528		55.76		
21	23	23	24	23		32.86	12		2				37		52.86	80	
23	25	26	26	27		35.53	18		1		1		47		61.84		
44	48	49	50	50		34.25	30		3		1		84		57.53		
26	30	30	30	31		35.63	6		1		2		40		45.98	81	
28	30	32	32	32		32.99	17		2		2		53		54.64		
54	60	62	62	63		34.24	23		3		4		93		50.54		
16	19	19	20	20		41.67	6						26		54.17	82	
21	24	24	24	24		35.82	12				1		37		55.22		
37	43	43	44	44		38.26	18				1		63		54.78		
64	68	69	74	76		39.18	53		2				131		67.53	83	
66	70	73	75	77		34.38	68		1		2		148		66.07		
130	138	142	149	153		36.60	121		3		2		279		66.75		
29	30	30	31	31		44.93	12						43		62.32	84	
31	34	34	36	37		51.39	13		1				51		70.83		
60	64	64	67	68		48.23	25		1				94		66.67		
26	31	31	31	32		41.03	11		2		1		46		58.97	85	
29	30	30	30	33		40.24	15						48		58.54		
55	61	61	61	65		40.63	26		2		1		94		58.75		
46	49	50	51	52		24.76	34		3				89		42.38	86	
52	55	57	58	61		30.81	36		2		1		100		50.51		
98	104	107	109	113		27.70	70		5		1		189		46.32		
36	38	38	39	39		46.99	6				1		46		55.42	87	
36	38	38	40	40		41.67	8		2		2		52		54.17		
72	76	76	79	79		44.13	14		2		3		98		54.75		
51	56	57	60	60		30.46	31		2				93		47.21	88	
44	48	51	52	53		27.04	43		1				97		49.49		
95	104	108	112	113		28.75	74		3				190		48.35		
51	52	54	57	57		29.23	54				1		112		57.44	89	
57	57	59	61	61		27.35	70		5				136		60.99		
108	109	113	118	118		28.23	124		5		1		248		59.33		
57	59	63	64	65		26.10	53		3		1		122		49.00	90	
67	72	75	76	76		28.79	62		2				140		53.03		
124	131	138	140	141		27.49	115		5		1		262		51.07		
20	21	23	23	23		38.33	3		1				27		45.00	91	
15	17	18	18	18		30.51	6						24		40.68		
35	38	41	41	41		34.45	9		1				51		42.86		
64	70	73	75	76		23.60	76		2		1		155		48.14	92	
63	70	72	75	75		20.89	109		3		2		189		52.65		
127	140	145	150	151		22.17	185		5		3		344		50.51		
27	27	27	27	27		67.50	3						30		75.00	93	
27	27	27	27	27		57.45	5				1		33		70.21		
54	54	54	54	54		62.07	8				1		63		72.41		
72	80	84	84	84		36.21	24		2				110		47.41	94	
68	70	71	76	76		32.48	34		1		2		113		48.29		
140	150	155	160	160		34.33	58		3		2		223		47.85		
117	128	140	150	158		34.05	63		7		4		232		50.00	95	
123	132	140	150	157		32.30	70		3		3	1	233	1	47.94		
240	260	280	300	315		33.16	133		10		7		465		48.95		
61	75	85	89	91		25.28	69		6		5		171		47.50	96	
44	56	65	67	68		16.35	96		7		4		175		42.07		
105	131	150	156	159		20.49	165		13		9		346		44.59		
27	30	35	35	35		32.41	16				3		54		50.00	97	
35	40	44	44	44		32.35	22		1		3		70		51.47		
62	70	79	79	79		32.38	38		1		6		124		50.82		
73	79	92	98	106		32.72	50		2		1		159		49.07	98	
77	81	88	92	100		28.99	71		3		2		176		51.01		
150	160	180	190	206		30.79	121		5		3		335		50.07		

投票区	投票所	男女計	選挙人名簿登録者数(人)	当有権者数(人)	投票所投票者数(人)							
					8時	9時	10時	11時	12時	13時	14時	15時
99	大船会館	男	200	200	4	9	14	14	23	30	39	47
		女	195	195	1	2	6	6	17	20	27	34
		計	395	395	5	11	20	20	40	50	66	81
100	磯谷会館	男	80	80		5	8	10	13	17	18	19
		女	65	65		8	9	14	15	20	21	22
		計	145	145		13	17	24	28	37	39	41
共通	ホールスタウン セッション	男					37	60	85	115	147	177
		女					50	80	121	164	204	244
		計					87	140	206	279	351	421
共通	イオン湯川店	男				23	42	63	84	106	129	152
		女				29	66	95	137	179	231	278
		計				52	108	158	221	285	360	430
共通	MEGAドン・キ ホーテ函館店	男				36	71	102	140	179	214	252
		女				28	71	126	179	223	273	324
		計				64	142	228	319	402	487	576
在外選挙人	男	28	28									
	女	63	63									
	計	91	91									
総計	男	94,053	93,979	1,739	4,405	8,205	12,052	15,162	17,765	20,698	23,189	
	女	115,510	115,494	1,233	3,505	7,560	12,522	16,558	19,702	23,029	26,105	
	計	209,563	209,473	2,972	7,910	15,765	24,574	31,720	37,467	43,727	49,294	
投票率(%)	男			1.85	4.69	8.73	12.82	16.13	18.90	22.02	24.67	
	女			1.07	3.03	6.55	10.84	14.34	17.06	19.94	22.60	
	計			1.42	3.78	7.53	11.73	15.14	17.89	20.87	23.53	

投票所投票者数(人)					点 字	当 日 投 票 率 (%)	期 日 前 投 票 者 数 (人)	点 字	不 在 者 数 (人)	共 通 者 数 (人)	点 字	投 票 者 数 計 (人)	点 字	投 票 率 (%)	投 票 区
16時	17時	18時	19時	20時											
54	60	63	65	66		33.00	19		2	2		89		44.50	99
40	43	46	47	47		24.10	35		1	1		84		43.08	
94	103	109	112	113		28.61	54		3	3		173		43.80	
19	21	22	23	23		28.75	3		1			27		33.75	100
22	23	23	23	23		35.38	4			1		28		43.08	
41	44	45	46	46		31.72	7		1	1		55		37.93	
195	224	240	246	246								(246)			共通
273	309	334	344	344								(344)			
468	533	574	590	590								(590)			
182	201	230	233	233								(233)			共通
325	358	390	404	404								(404)			
507	559	620	637	637								(637)			
285	322	355	385	385								(385)			共通
379	429	472	497	497	1							(497)	(1)		
664	751	827	882	882								(882)			
												6			在外
												14			
												20			
25,287	27,503	29,288	30,664	31,797		33.83	19,424		987	(864)		52,214		55.56	総計
28,627	31,312	33,408	34,945	36,131	10	31.28	26,217	6	1,387	(1,245)	(1)	63,749	17	55.20	
53,914	58,815	62,696	65,609	67,928		32.43	45,641		2,374	(2,109)		115,963		55.36	
26.91	29.27	31.16	32.63	33.83			20.67		1.05	(0.92)		55.56			
24.79	27.11	28.93	30.26	31.28			22.70		1.20	(1.08)		55.20			
25.74	28.08	29.93	31.32	32.43			21.79		1.13	(1.01)		55.36			

※ ( ) 内の数字については、合計には含まない。

## 2 標準投票区投票状況調

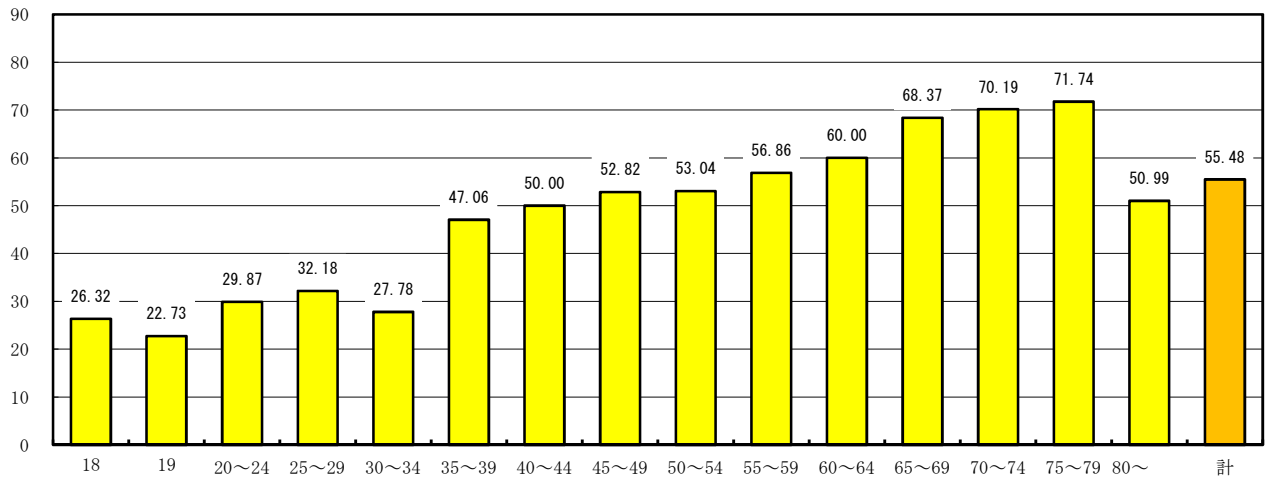
### (1) 時間別投票状況

(第7投票区 函館市役所)

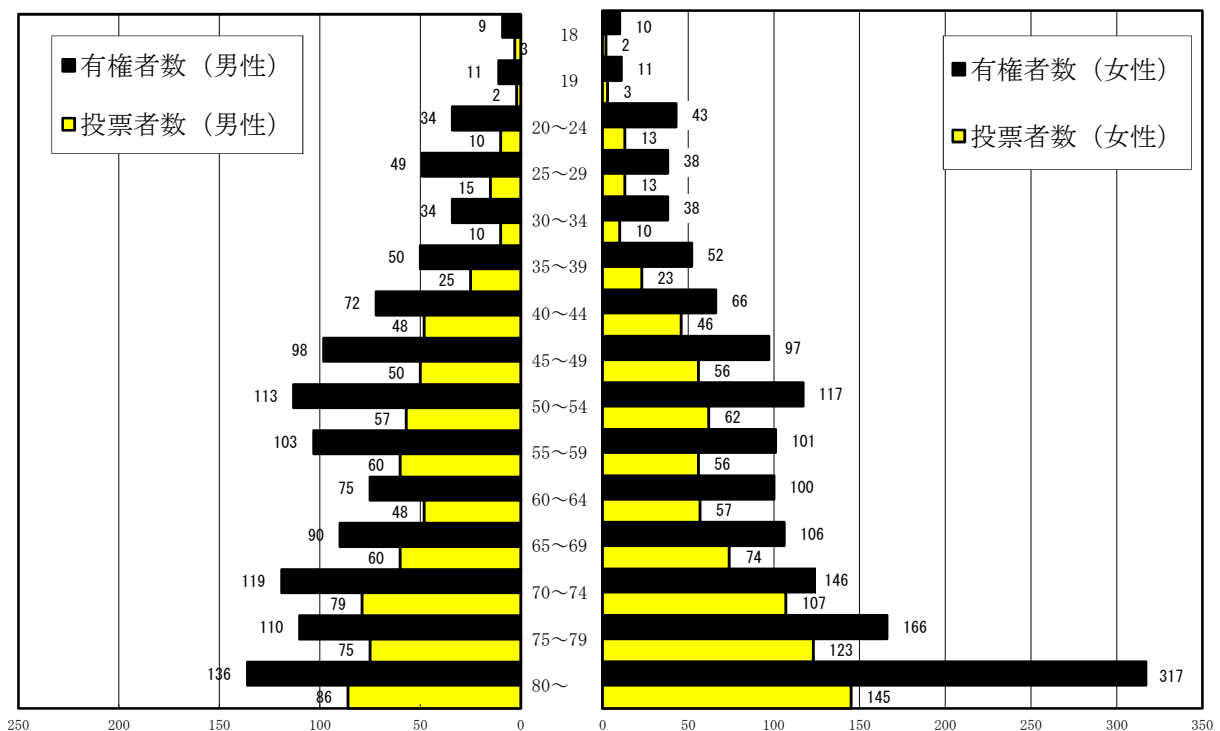
性別	当日有権者数(人)	区分	8時	9時	10時	11時	12時	13時	14時	15時	16時	17時	18時	19時30分	20時	
男	1,103	投票者数(人)	13	40	75	113	147	171	195	229	248	266	284	306	319	(611) 319
		投票率(%)	1.18	3.63	6.8	10.24	13.33	15.5	17.68	20.76	22.48	24.12	25.75	27.74	28.92	(55.39) 28.92
女	1,408	投票者数(人)	9	24	75	148	190	220	243	284	305	328	346	361	372	(782) 372
		投票率(%)	0.64	1.7	5.33	10.51	13.49	15.63	17.26	20.17	21.66	23.3	24.57	25.64	26.42	(55.54) 26.42
計	2,511	投票者数(人)	22	64	150	261	337	391	438	513	553	594	630	667	691	(1,393) 691
		投票率(%)	0.88	2.55	5.97	10.39	13.42	15.57	17.44	20.43	22.02	23.66	25.09	26.56	27.52	(55.48) 27.52

※ 投票者数は累計，( )は期日前投票および不在者投票ならびに共通投票を含む

### (2) 年代別投票率



### (3) 年代別・男女有権者数・投票者数





### 3 点字投票

総数	当日投票	期日前投票	不在者投票	
			投票する時点で17歳の投票	指定施設における投票
17	10	6	0	1

### 4 代理投票

総数	当日投票	期日前投票	不在者投票			
			投票する時点で17歳の投票	指定施設における投票	郵便等投票	滞在地投票
730	105	239	0	383	3	0

### 5 期日前投票・不在者投票

#### (1) 期日前投票者数

区分 月日	期日前投票										合計
	本庁舎	戸井支所	恵山支所	榎法華総合センター	南茅部支所	ボールスター	イオン湯川店	MEGAドン・キホーテ函館店	函館館 蔦屋書店	Gスクエア	
10月16日	257	8	9	2	13	222	500	281			1,292
累計	257	8	9	2	13	222	500	281			1,292
10月17日	479	10	15	12	20	437	690	639			2,302
累計	736	18	24	14	33	659	1,190	920			3,594
10月18日	545	12	13	9	27	584	752	849			2,791
累計	1,281	30	37	23	60	1,243	1,942	1,769			6,385
10月19日	436	15	4	5	20	913	1,094	1,029			3,516
累計	1,717	45	41	28	80	2,156	3,036	2,798			9,901
10月20日	554	9	35	15	26	1,467	1,500	1,215			4,821
累計	2,271	54	76	43	106	3,623	4,536	4,013			14,722
10月21日	628	18	20	12	22	768	950	931	863		4,212
累計	2,899	72	96	55	128	4,391	5,486	4,944	863		18,934
10月22日	703	7	16	11	57	909	1,266	1,097	882		4,948
累計	3,602	79	112	66	185	5,300	6,752	6,041	1,745		23,882
10月23日	509	9	17	14	27	592	743	902	667		3,480
累計	4,111	88	129	80	212	5,892	7,495	6,943	2,412		27,362
10月24日	794	26	40	18	50	897	1,200	1,068	860	893	5,846
累計	4,905	114	169	98	262	6,789	8,695	8,011	3,272	893	33,208
10月25日	876	18	39	13	48	1,012	1,263	1,143	943		5,355
累計	5,781	132	208	111	310	7,801	9,958	9,154	4,215	893	38,563
10月26日	814	19	44	43	58	1,939	2,042	2,119			7,078
累計	6,595	151	252	154	368	9,740	12,000	11,273	4,215	893	45,641

#### (2) 期日前投票所・時間帯別投票状況

投票所	8:30~12:00	12:00~18:00	18:00以降	計
函館市役所1階市民ホール	2,422	3,719	454	6,595
函館市戸井支所1階会議室	55	89	7	151
函館市恵山支所第1会議室	123	121	8	252
函館市榎法華総合センター視聴覚室	72	80	2	154
函館市南茅部支所第2会議室	126	214	28	368
ボールスターショッピングセンターB棟1階イベントスペース前広場	2,757	5,989	994	9,740
イオン湯川店2階エスカレーター前広場	3,886	6,953	1,161	12,000
MEGAドン・キホーテ函館店地下1階特設会場	3,691	6,312	1,270	11,273
函館蔦屋書店2階ステージ	1,194	2,182	839	4,215
函館コミュニティプラザGスクエア多目的ホール	269	516	108	893
計	14,595	26,175	4,871	45,641

(3) 不在者投票者数

区分 月日	不在者投票								
	窓口	指定施設	滞在地	船舶内	洋上	指定港	在宅郵便	特定国外	合計
10月16日									
累 計									
10月17日							4		4
累 計							4		4
10月18日			3				6		9
累 計			3				10		13
10月19日			11				4		15
累 計			14				14		28
10月20日			11				2		13
累 計			25				16		41
10月21日		96	20				6		122
累 計		96	45				22		163
10月22日	1	35	36				5		77
累 計	1	131	81				27		240
10月23日		627	26				1		654
累 計	1	758	107				28		894
10月24日	2	637	28						667
累 計	3	1,395	135				28		1,561
10月25日		655	33	1			1		690
累 計	3	2,050	168	1			29		2,251
10月26日		43	37	1			2		83
累 計	3	2,093	205	2			31		2,334
10月27日			40						40
累 計	3	2,093	245	2			31		2,374

(4) 不在者投票の事由別内訳

事由別	投票用紙の請求				投票用紙の交付				投票状況		
	直接	郵便	ワライン	計	直接	郵便	交付を拒絶したもの	計	投票したもの	投票しないもの	計
法48条の2	2,062	333	24	2,419	2,026	393	0	2,419	2,343	76	2,419
法49条	2項	2	26	0	28	0	28	0	28	0	28
	3項	0	3	0	3	0	3	0	3	0	3
	4項	0	0	0	0	0	0	0	0	0	0
	7項	0	0	0	0	0	0	0	0	0	0
特例法	0	0	0	0	0	0	0	0	0	0	0
合計	2,064	362	24	2,450	2,026	424	0	2,450	2,374	76	2,450

(5) 不在者投票したものの管理者別内訳

選挙人の属する市町村の選管委員長	業務地または旅行地の市町村の選管委員長	船 長	病院の長	老人ホームの長	刑事施設の長、警察留置場の留置業務管理者	少年院または婦人補導院の長	身体障害者支援施設および保護施設の長	郵便等投票	特定国外派遣組織の長	合計
3	245	2	743	1,173	6	0	171	31	0	2,374

6 在外投票

総数	在外公館におけるもの	郵便によるもの	国内における投票		
			投票日	期日前投票	不在者投票
20	19	—	—	1	—

7 18歳, 19歳の投票者数

年齢	男女計	当日有権者数	投票者数	投票率
18歳	男	957	423	44.20
	女	855	383	44.80
	計	1,812	806	44.48
19歳	男	906	219	24.17
	女	797	205	25.72
	計	1,703	424	24.90
18歳	男	1,863	642	34.46
19歳	女	1,652	588	35.59
合計	計	3,515	1,230	34.99

### Ⅲ 開 票

#### 1 開票所

名 称	所 在 地
市立函館高等学校 屋内運動場	函館市柳町11番5号

#### 2 開票管理者・職務代理者

開 票 管 理 者		職 務 代 理 者	
氏 名	住 所	氏 名	住 所
高 橋 寛	函館市弥生町	安 保 公 一	函館市八幡町

#### 3 開票立会人

氏 名	住 所	候補者氏名	候補者届出政党	摘 要
平 澤 浩 樹	函館市山の手	逢 坂 誠 二	立 憲 民 主 党	届出による者
小 川 浩 一	函館市中島町	向 山 淳	自 由 民 主 党	〃
野 村 敏 治	函館市八幡町	本 間 勝 美	日 本 共 産 党	〃

#### 4 開票事務従事者

区 分	開 票 点 検 係	分 読 類 取 機 係	計 数 機 係	結 束 係	集 計 係	審 査 係	会 場 整 理 係	点 字 解 読 係	報 道 係	イ ン タ ー ネット 速 報 係	本 部	合 計
市の職員	72		32	15	6	10	15		1	2	8	161
選管職員											8	8
会計年度任用職員	2			5							9	16
その他								2				2
計	74		32	20	6	10	15	2	1	2	25	187



## 5 開票結果

### (1) 開票所開閉時刻

開 会	令和 6 年 1 0 月 2 7 日 午後 9 時 3 0 分	閉 会	令和 6 年 1 0 月 2 8 日 午前 2 時 3 0 分
-----	---------------------------------	-----	---------------------------------

### (2) 投票の内訳 (投票者数 115,963 人)

投票総数	115,959 票 (内 点字 17 票)	有効投票	113,993 票 (内 点字 17 票)	有効投票率	98.30 %	不受理	持ち帰りと思われる票	その他
		無効投票	1,966 票 (内 点字 0 票)	無効投票率	1.70 %	1 票	3 票	0 票

### (3) 候補者別得票数調

届出番号	当落の別	候補者		得票				得票率
		氏名	党派	23:00	23:30	0:00	確定0:15	
1	当	おおさか 誠二	立憲民主党	3,000	22,000	57,931	58,185	51.04%
2	落	本間 かつみ	日本共産党	3,000	7,500	7,704	7,781	6.83%
3	落	向山 じゅん	自由民主党	3,000	22,000	47,894	48,027	42.13%
合 計				9,000	51,500	113,529	113,993	100.00%
開 票 率				7.90%	45.18%	99.59%	100.00%	

### (4) 無効投票の内訳

無効事由	票数
1 所定の用紙を用いないもの	0
2 候補者でない者又は候補者となることができない者の氏名を記載したもの	324
3 候補者届出政党の届出要因に該当していなかった政党その他の政治団体の届出に係る候補者、除名、離党その他の事由により当該候補者届出政党に所属する者でなくなった旨の届出がされた候補者又は候補者届出政党が一の選挙区において重ねて届け出た候補者の氏名を記載したもの	0
4 2人以上の候補者の氏名を記載したもの	3
5 被選挙権のない候補者の氏名を記載したもの	0
6 候補者の氏名のほか他事を記載したもの	7
7 候補者の氏名を自書しないもの	0
8 候補者の何人を記載したか確認し難いもの	15
9 白紙投票	1,141
10 単に雑事を記載したもの	311
11 単に記号、符号を記載したもの	165
12 その他	0
合 計	1,966

## IV 選挙公営

### 1 ポスター掲示場

#### (1) ポスター掲示場設置数

旧函館市管内

(登録者数は令和6年6月1日定時登録者数)

投票区	選挙人名簿登録者数	政令基準数	設置数	減数
1	1,149	7	2	5
2	2,132	7	4	3
3	1,513	7	4	3
4	2,136	7	5	2
5	1,769	7	4	3
6	2,762	7	4	3
7	2,547	7	5	2
8	1,297	7	5	2
9	2,389	7	4	3
10	3,278	7	6	1
11	961	5	2	3
12	4,372	7	7	0
13	2,706	7	6	1
14	3,525	7	6	1
15	6,105	8	5	3
16	2,011	7	7	0
17	2,210	7	5	2
18	4,080	7	5	2
19	3,809	7	7	0
20	3,915	7	5	2
21	3,726	7	6	1
22	4,733	7	6	1
23	5,558	9	9	0
24	2,406	7	4	3
25	5,459	9	6	3
26	4,596	7	7	0
27	4,522	7	5	2
28	1,798	7	4	3
29	3,547	7	4	3
30	2,419	7	3	4
31	1,982	7	4	3
32	1,129	9	3	6
33	1,921	7	4	3
34	2,301	8	2	6
35	3,689	7	5	2
36	2,276	7	6	1
37	1,890	7	3	4
38	2,205	7	3	4
39	3,925	7	6	1
40	2,947	7	5	2

投票区	選挙人名簿登録者数	政令基準数	設置数	減数
41	2,624	7	4	3
42	3,235	7	7	0
43	1,982	7	4	3
44	3,169	7	4	3
45	3,706	7	6	1
46	3,369	7	5	2
47	4,071	7	7	0
48	2,568	7	6	1
49	1,969	7	4	3
50	1,603	7	4	3
51	3,012	7	6	1
52	2,565	9	7	2
53	4,390	7	6	1
54	3,222	7	7	0
55	1,865	7	4	3
56	4,024	7	7	0
57	2,657	7	3	4
58	2,505	7	5	2
59	1,793	7	3	4
60	1,643	7	5	2
61	4,009	7	6	1
62	3,069	7	5	2
63	3,980	7	7	0
64	5,533	9	7	2
65	2,386	7	5	2
66	782	6	4	2
67	2,078	7	6	1
68	1,768	8	5	3
69	53	8	1	7
70	355	8	2	6
71	31	8	1	7
72	1,481	7	2	5
73	350	5	2	3
74	1,260	8	3	5
75	394	5	2	3
76	445	5	2	3
77	81	7	2	5
78	601	7	2	5
小計	202,323	554	361	193

戸井支所管内

投票区	選挙人名簿登録者数	政令基準数	設置数	減数
79	965	8	5	3
80	147	6	2	4
81	187	7	2	5
82	118	6	3	3
83	429	7	5	2
84	144	7	2	5
小計	1,990	41	19	22

榎法華支所管内

投票区	選挙人名簿登録者数	政令基準数	設置数	減数
92	692	8	7	1
小計	692	8	7	1

南茅部支所管内

投票区	選挙人名簿登録者数	政令基準数	設置数	減数
93	90	7	1	6
94	468	8	4	4
95	955	8	4	4
96	794	8	5	3
97	248	6	3	3
98	680	8	3	5
99	407	8	4	4
100	143	8	3	5
小計	3,785	61	27	34

恵山支所管内

投票区	選挙人名簿登録者数	政令基準数	設置数	減数
85	161	6	1	5
86	406	6	3	3
87	183	5	1	4
88	398	8	4	4
89	416	8	5	3
90	518	8	4	4
91	123	6	1	5
小計	2,205	47	19	28

全市合計	選挙人名簿登録者数	政令基準数	設置数	減数
	210,995	711	433	278

(2) ポスター掲示場



## 2 公営施設個人演説会

### (1) 会場の数

法第161条第1項第1号の学校および公民館の数		法第161条第1項第2号の公会堂の数	法第161条第1項第3号の函館市選挙管理委員会の指定した施設の数				合計
学校	公民館		寺社	農業協同組合	商工会議所	その他	
124	1	0	0	0	0	57	182

### (2) 公営施設会場および使用度数

候補者名	使用する施設の名称	使用		会場の種別	費用負担の別
		年月日	時間		
向山 淳	亀田交流プラザ 講堂 1	令和6年 10月24日	18:00から 22:00まで	第3号	公費負担

## 3 選挙公報の配布

### (1) 選挙公報の配布内訳

配布方法	事項	部数	備考
戸別配布	旧函館市	116,843	10月19日～10月25日配布（業者へ配布委託）
	戸井支所管内	887	
	恵山支所管内	1,182	
	楸法華支所管内	335	
	南茅部支所管内	1,949	
直接配布	指定世帯（独身寮等14箇所）	895	10月19日配布（業者へ配布委託）
	不在者投票指定施設	2,000	10月19日～10月25日配布（投票用紙請求時に配布）
配布総部数		124,091	

### (2) 補完措置（2,000部）

選挙公報の配布漏れの補完措置として、下記29箇所の市施設に選挙公報の備置きを依頼した。

市役所（1階ロビー）	亀田支所	湯川支所	銭亀沢支所	戸井支所	恵山支所
楸法華支所	南茅部支所	企業局	市立函館保健所	市民会館	函館アリーナ
芸術ホール	地域交流まちづくりセンター	サン・リフレ函館	青少年研修センター	青年センター	亀田交流プラザ
函館市中央図書館	函館市公民館	漁村センター	根崎生活館	桔梗福祉交流センター	総合福祉センター
湯川老人福祉センター	谷地頭老人福祉センター	函館コミュニティプラザ Gスクエア			

#### 4 投票記載所の候補者氏名等掲示の掲載順

令和6年10月15日に行ったくじの結果、次のとおり決定した。

立憲民主党	自由民主党	日本共産党	候補者届出政党の名称	令和六年十月二十七日執行 衆議院小選挙区選出議員選挙（北海道第八区） 候補者氏名等掲示 函館市選挙管理委員会
おおさか誠二	向山じゅん	本間かつみ	氏名	

#### 5 政見放送

放送事業者名 (放送区分)	放送日	放送時間	放送 政党数	放送順序				
				1	2	3	4	
日本放送協会 (総合テレビ)	10月17日(木)	16:05~16:26	21分	2	自由民主党	立憲民主党		
	10月18日(金)	7:25~7:46	21分	2	自由民主党	立憲民主党		
		16:05~16:35	30分	3	日本共産党	立憲民主党	自由民主党	
	10月21日(月)	7:25~7:46	21分	2	自由民主党	立憲民主党		
		16:05~16:35	30分	3	日本共産党	立憲民主党	公明党	
	10月22日(火)	7:25~7:55	30分	3	立憲民主党	日本共産党	日本維新の会	
		16:05~16:35	30分	3	日本共産党	立憲民主党	自由民主党	
10月23日(水)	7:25~7:55	30分	3	自由民主党	参政党	日本共産党		
10月24日(木)	7:25~7:55	30分	3	立憲民主党	日本共産党	日本維新の会		
日本放送協会 (ラジオ第一)	10月18日(金)	8:00~8:21	21分	2	自由民主党	立憲民主党		
	10月21日(月)	8:00~8:21	21分	2	自由民主党	立憲民主党		
	10月22日(火)	8:00~8:30	30分	3	自由民主党	参政党	日本共産党	
	10月23日(水)	8:00~8:30	30分	3	立憲民主党	日本共産党	日本維新の会	
	10月24日(木)	8:00~8:30	30分	3	日本共産党	立憲民主党	公明党	
北海道放送㈱ (テレビ)	10月23日(水)	4:10~4:50	40分	4	参政党	公明党	日本共産党	立憲民主党
	10月24日(木)	4:20~4:50	30分	3	自由民主党	日本維新の会	立憲民主党	
北海道放送㈱ (ラジオ)	10月19日(土)	4:00~4:30	30分	3	自由民主党	日本維新の会	立憲民主党	
	10月20日(日)	4:20~5:00	40分	4	参政党	公明党	日本共産党	立憲民主党
札幌テレビ放送㈱ (テレビ)	10月20日(日)	5:45~6:10	25分	2	自由民主党	日本共産党		
	10月23日(水)	3:45~4:10	25分	2	日本共産党	立憲民主党		
	10月24日(木)	3:55~4:20	25分	2	自由民主党	立憲民主党		
㈱STVラジオ (ラジオ)	10月19日(土)	22:30~23:00	30分	3	自由民主党	日本共産党	立憲民主党	
	10月22日(火)	18:30~19:00	30分	3	自由民主党	日本共産党	立憲民主党	
㈱テレビ北海道 (テレビ)	10月17日(木)	4:00~4:40	40分	4	日本維新の会	日本共産党	立憲民主党	自由民主党
北海道テレビ放送㈱ (テレビ)	10月24日(木)	4:55~5:25	30分	3	立憲民主党	自由民主党	日本共産党	
北海道文化放送㈱ (テレビ)	10月18日(金)	3:55~4:25	30分	3	自由民主党	日本共産党	立憲民主党	
	10月21日(月)	4:10~4:25	15分	1	立憲民主党			

## V 選挙運動

### 1 選挙事務所所在地等

#### (1) 候補者

候補者氏名	選挙事務所		設置年月日	届出年月日
	設置場所	電話番号		
逢坂 誠二	北海道函館市松風町9番17号	0138-85-6851	令和6年10月15日	令和6年10月15日
本間 勝美	北海道函館市日乃出町10番12号	0138-52-0801	令和6年10月15日	令和6年10月15日

#### (2) 候補者届出政党

候補者届出政党名	選挙事務所		設置年月日	届出年月日
	設置場所	電話番号		
自由民主党 (向山 淳)	北海道函館市亀田本町45番15号	0138-76-0338	令和6年10月15日	令和6年10月15日

### 2 選挙運動用ビラの届出

証紙 (届出) 番号	届出年月日	候補者名	ビラの種類	ビラの表示
1	令和6年10月15日	逢坂 誠二	1種類	「経済、一次産業、教育」で未来を拓く
2	令和6年10月15日	向山 淳	1種類	ともに、未来へよりよい日本を、ここ道南から

### 3 選挙運動に関する支出金額の制限額

選挙人名簿登録者数 A 令和6年10月14日現在	定数 B	人数割額 C $\frac{A}{B} \times 15$ 円	固定額 D	選挙運動費用支出制限額 C+D (100円未満の端数は100円)
344,392 人	1 人	5,165,880 円	21,300,000 円	26,465,900 円

(注) 選挙人名簿登録者数の内訳：函館市209,749人 北斗市36,968人  
渡島総合振興局管内70,006人 檜山振興局管内27,669人

衆議院比例代表選出議員選挙





# I 総括

## 1 総括

選挙名称	衆議院比例代表選出議員選挙（北海道選挙区）
公示年月日	令和6年10月15日（火）
定数	8名
立候補届出年月日	令和6年10月15日（火）
選挙期日	令和6年10月27日（日）
開票期日	令和6年10月27日（日）
供託金	名簿登載者の数に600万円（重複立候補300万円）を乗じて得た額
法定費用	—
法定得票数	—
供託物没収点	（300万円×重複立候補者のうち小選挙区選挙の当選者数+600万円×比例代表選挙の当選者数×2）の額が、供託した金額に達しないとき

## 2 有権者数、投票者数および投票率の推移

執行年月日		有権者数（人）			投票者数（人）			投票率（%）		
		男	女	計	男	女	計	男	女	計
22	昭和 21. 4. 10	41,260	51,801	93,061	30,235	30,604	60,839	73.28	59.08	65.38
23	22. 4. 25	52,773	56,772	109,545	32,258	27,005	59,263	61.13	47.57	54.10
24	24. 1. 23	53,362	61,059	114,421	40,258	35,260	75,518	75.44	57.75	66.00
25	27. 10. 1	59,193	66,506	125,699	43,917	46,147	90,064	74.19	69.39	71.65
26	28. 4. 19	59,318	66,810	126,128	44,390	44,299	88,689	74.83	66.31	70.32
27	30. 2. 27	61,979	70,577	132,556	46,407	46,420	92,827	74.88	65.77	70.03
28	33. 5. 22	64,987	74,194	139,181	47,803	50,792	98,595	73.56	68.46	70.84
29	35. 11. 20	65,855	76,518	142,373	45,245	46,852	92,097	68.70	61.23	64.69
30	38. 11. 21	68,792	81,281	150,073	46,552	50,428	96,980	67.67	62.04	64.62
31	42. 1. 29	73,347	87,137	160,484	51,698	54,168	105,866	70.48	62.16	65.97
32	44. 12. 27	75,953	89,732	165,685	48,179	51,423	99,602	63.43	57.31	60.12
33	47. 12. 10	74,221	89,108	163,329	55,729	65,631	121,360	75.09	73.65	74.30
34	51. 12. 5	98,354	115,950	214,304	75,279	86,971	162,250	76.54	75.01	75.71
35	54. 10. 7	101,135	119,058	220,193	71,096	83,916	155,012	70.30	70.48	70.40
36	55. 6. 22	102,097	119,915	222,012	70,807	83,868	154,675	69.35	69.94	69.67
37	58. 12. 18	104,374	123,563	227,937	70,325	80,233	150,558	67.38	64.93	66.05
38	61. 7. 6	104,091	124,850	228,941	61,378	72,807	134,185	58.97	58.32	58.61
39	平成 2. 2. 18	102,955	125,813	228,768	72,896	89,444	162,340	70.80	71.09	70.96
40	5. 7. 18	105,353	128,640	233,993	63,197	76,900	140,097	59.99	59.78	59.87
41	8. 10. 20	105,708	129,234	234,942	57,185	68,231	125,416	54.10	52.80	53.38
42	12. 6. 25	105,533	129,456	234,989	63,300	77,100	140,400	59.98	59.56	59.75
43	15. 11. 9	105,036	129,125	234,161	61,100	73,434	134,534	58.17	56.87	57.45
44	17. 9. 11	111,503	135,764	247,267	71,477	87,698	159,175	64.10	64.60	64.37
45	21. 8. 30	107,256	132,758	240,014	72,370	88,635	161,005	67.47	66.76	67.08
46	24. 12. 16	104,621	129,997	234,618	60,520	71,619	132,139	57.85	55.09	56.32
47	26. 12. 14	103,003	128,214	231,217	54,849	64,483	119,332	53.25	50.29	51.61
48	29. 10. 22	102,600	127,009	229,609	59,780	73,609	133,389	58.27	57.96	58.09
49	令和 3. 10. 31	97,839	121,110	218,949	56,554	69,760	126,314	57.80	57.60	57.69
50	6. 10. 27	93,979	115,494	209,473	52,210	63,741	115,951	55.55	55.19	55.35

### 3 名簿届出政党等の名称および名簿登載者の氏名等に関する調

届出番号	届出年月日	政党その他の政治団体の名称	略称	本部の所在地		代表者の氏名	得票数	96,954 票		
				一のウェブサイト等のアドレス				(函館市の得票数)	(3,150 票)	
1	令和6年 10月15日	にっぽんいしん かい <b>日本維新の会</b>	いしん 維新	大阪府大阪市中央区島之内 1-17-16 三栄長堀ビル		ばば のぶゆき <b>馬場 伸幸</b>		(函館市の得票数)	(3,150 票)	
				https://o-isin.jp				当選人数	0 人	
衆議院名簿登載者										
名簿上の順位	氏名	性別	住所		年齢	職業	新・前元別	順位	重複	借敗率
			一のウェブサイト等のアドレス							
1	こばやし さとる (こばやし さとる) (小林 悟)	男	北海道札幌市北区		満60歳	医師	新		北海道第1区(落)	×
			https://go2senkyo.com/seijika/181895							
1	やまざき いずみ <b>山崎 泉</b>	男	北海道札幌市北区		満51歳	会社役員	新		北海道第2区(落)	34.119
			http://www.yamazaki-izumi.com/							
1	とりこし よしたか (とりこし よしたか) (鳥越 良孝)	男	北海道札幌市北区		満68歳	日本維新の会 選挙区支部長	新		北海道第3区(落)	×
			https://torikoshi.net/							
4	きた よしのり <b>喜多 義典</b>	男	奈良県天理市		満57歳	党職員	新			

届出番号	届出年月日	政党その他の政治団体の名称	略称	本部の所在地		代表者の氏名	得票数	641,127 票		
				一のウェブサイト等のアドレス				(函館市の得票数)	(32,442 票)	
2	令和6年 10月15日	じゆうみんしゅうとう <b>自由民主党</b>	じみんとう 自民党	東京都千代田区永田町1丁目 11番23号		いしば しげる <b>石破 茂</b>		(函館市の得票数)	(32,442 票)	
				https://www.jimin.jp/				当選人数	3 人	
衆議院名簿登載者										
名簿上の順位	氏名	性別	住所		生年月日(年齢)	職業	新・前元別	順位	重複	借敗率
			一のウェブサイト等のアドレス							
1	いとう よしたか (いとう よしたか) (伊東 良孝)	男	北海道釧路市		満75歳	比例区支部長	前	1		
			https://ito-yoshitaka.com/							
2	かとう たかひろ (かとう たかひろ) (加藤 貴弘)	男	北海道札幌市中央区		満41歳	選挙区支部長	新		北海道第1区(落)	73.927
			https://takahirokato.jp/							
2	たかはし ゆうすけ (たかはし ゆうすけ) (高橋 祐介)	男	北海道札幌市北区		満44歳	選挙区支部長	前		北海道第2区(落)	81.737
			https://www.2ku-takahashi.net							
2	たかぎ ひろひさ (たかぎ ひろひさ) (高木 宏壽)	男	北海道札幌市豊平区		満64歳	選挙区支部長	前		北海道第3区(落)	82.976
			https://www.hirohisa-takagi.jp/							
2	なかむら ひろゆき (なかむら ひろゆき) (中村 裕之)	男	北海道余市郡余市町		満63歳	選挙区支部長	前	2	北海道第4区(落)	92.714
			http://www.hiro-nakamura.jp/							
2	あずま くによし (あずま くによし) (東 国幹)	男	北海道旭川市		満56歳	選挙区支部長	前		北海道第6区(当)	100.000
			http://www.facebook.com/officeadumakuniyoshi							
2	すずき たかこ (すずき たかこ) (鈴木 貴子)	女	北海道釧路市		満38歳	選挙区支部長	前		北海道第7区(当)	100.000
			https://www.suzukitakako.jp/							
2	むこうやま じゅん (むこうやま じゅん) (向山 淳)	女	北海道函館市		満40歳	選挙区支部長	新	3	北海道第8区(落)	84.909
			http://junmukoyama.jp/							
2	まつした ひでき (まつした ひでき) (松下 英樹)	男	北海道苫小牧市		満34歳	選挙区支部長	新		北海道第9区(落)	58.796
			https://www.hideki-matsushita.com/							
2	なかがわ ゆうこ (なかがわ ゆうこ) (中川 郁子)	女	北海道帯広市		満65歳	選挙区支部長	前		北海道第11区(落)	79.123
			https://nakagawa-yuko.jp							
2	たけべ あらた (たけべ あらた) (武部 新)	男	北海道北見市		満54歳	選挙区支部長	前		北海道第12区(当)	100.000
			https://takebe-arata.com/							

12	わたなべ こういち 渡辺 孝一 (わたなべ こういち) (渡邊 孝一)	男	北海道岩見沢市 <a href="https://watanabeikoichi.jp/">https://watanabeikoichi.jp/</a>	満66歳	比例区支部長	前			
13	みわ あやこ 三輪 綾子 (かとう あやこ) (加藤 綾子)	女	東京都文京区	満40歳	医師	新			
14	そうま あき 相馬 亜紀	女	東京都中央区 <a href="https://x.com/AKISOMA1">https://x.com/AKISOMA1</a>	満56歳	個人事業主	新			
15	くぼ じゅん 久保 じゅん (くぼ じゅん) (久保 潤)	男	北海道札幌市北区	満46歳	会社役員	新			

届出 番号	届出年月日	政党その他の政治団体の名称	略称	本部の所在地		代表者の氏名	得票数	177,620 票		
				一のウェブサイト等のアドレス				(函館市の 得票数)	(8,132 票)	
3	令和6年 10月15日	れいわ新選組	れいわ	東京都千代田区麹町2丁目 5番地20 押田ビル4階		やまもと たろう 山本 太郎		当選人数	0人	
				<a href="https://reiwa-shinsengumi.com">https://reiwa-shinsengumi.com</a>				(男 0人)	(女 0人)	
衆議院名簿登載者										
名簿上 の順位	氏名	性別	住所		生年月日 (年齢)	職業	新・前 元別	順位	重複	借敗率
1	のむらバターンソン 和孝 (のむらバターンソン かげたか) (野村バターンソン 和孝)	男	北海道旭川市		満39歳	会社役員	新			
			<a href="https://hokkaidou.jp/">https://hokkaidou.jp/</a>							

届出 番号	届出年月日	政党その他の政治団体の名称	略称	本部の所在地		代表者の氏名	得票数	57,002 票		
				一のウェブサイト等のアドレス				(函館市の 得票数)	(2,169 票)	
4	令和6年 10月15日	参政党	参政	東京都港区赤坂3-4-3 赤坂マカベビル5階		かみや そうへい 神谷 宗幣		当選人数	0人	
				<a href="https://www.sanseito.jp/50th_election/">https://www.sanseito.jp/50th_election/</a>				(男 0人)	(女 0人)	
衆議院名簿登載者										
名簿上 の順位	氏名	性別	住所		生年月日 (年齢)	職業	新・前 元別	順位	重複	借敗率
1	たなか よしひと (たなか よしひと) (田中 義人)	男	北海道虻田郡倶知安町		満52歳	会社経営者	新		北海道 第1区 (落)	×
			<a href="http://www.sanseito.jp/50th_hor_election">http://www.sanseito.jp/50th_hor_election</a>							

届出 番号	届出年月日	政党その他の政治団体の名称	略称	本部の所在地		代表者の氏名	得票数	18,455 票		
				一のウェブサイト等のアドレス				(函館市の 得票数)	(725 票)	
5	令和6年 10月15日	安楽死制度を考える会	安楽会	東京都大田区蒲田4丁目22 番2号		さの ひでみつ 佐野 秀光		当選人数	0人	
				<a href="http://honshitsu.org">http://honshitsu.org</a>				(男 0人)	(女 0人)	
衆議院名簿登載者										
名簿上 の順位	氏名	性別	住所		生年月日 (年齢)	職業	新・前 元別	順位	重複	借敗率
1	さの ひでみつ 佐野 秀光	男	東京都大田区		満54歳	会社役員	新			
			<a href="https://sano-hidemitsu.jp">https://sano-hidemitsu.jp</a>							
2	なかむら おさむ 中村 治	男	北海道札幌市清田区		満71歳	自営業	新			

届出 番号	届出年月日	政党その他の政治団体の名称	略称	本部の所在地		代表者の氏名	得票数	31,134 票		
				一のウェブサイト等のアドレス				(函館市の 得票数)	(1,220 票)	
6	令和6年 10月15日	社会民主党	社民党	東京都中央区湊3-18-17 マルキ榎本ビル5階		ふくしま みずほ 福島 瑞穂		当選人数	0人	
				<a href="https://sdp.or.jp/">https://sdp.or.jp/</a>				(男 0人)	(女 0人)	
衆議院名簿登載者										
名簿上 の順位	氏名	性別	住所		生年月日 (年齢)	職業	新・前 元別	順位	重複	借敗率
1	なるみ かげよし 鳴海 一芳	男	北海道小樽市		満70歳	政党役員	新			
			<a href="https://www.facebook.com/profile.php?id=100007920315097">https://www.facebook.com/profile.php?id=100007920315097</a>							

届出 番号	届出年月日	政党その他の政治団体の名称	略称	本部の所在地		代表者の氏名	得票数	253,344 票		
				一のウェブサイト等のアドレス				(函館市の 得票数)	(11,454 票)	
7	令和6年 10月15日	こうめいとう <b>公明党</b>	こうめい 公明	東京都新宿区南元町17番地		いしい けいち 石井 啓一		(函館市の 得票数)	(11,454 票)	
				https://www.komei.or.jp/				当選人数	1人	
衆議院名簿登載者										
名簿上 の順位	氏名	性別	住所		生年月日 (年齢)	職業	新・前 元別	順位	重複	借敗率
1	さとう ひでみち 佐藤 英道	男	北海道札幌市北区		満64歳	政党役員	前	1		
			http://www.kmpln.net/usr/sato/							
2	さいどう ゆうた 齋道 勇太	男	北海道札幌市中央区		満40歳	政党職員	新			
			https://www.komei.or.jp/							

届出 番号	届出年月日	政党その他の政治団体の名称	略称	本部の所在地		代表者の氏名	得票数	61,903 票		
				一のウェブサイト等のアドレス				(函館市の 得票数)	(2,615 票)	
8	令和6年 10月15日	にほんほしゅうとう <b>日本保守党</b>	ほしゅうとう 保守党	東京都江東区門前仲町1-11-7 仲町塚本ビル3階		ひやくた なおき 百田 尚樹		(函館市の 得票数)	(2,615 票)	
				https://hoshuto.jp/				当選人数	0人	
衆議院名簿登載者										
名簿上 の順位	氏名	性別	住所		生年月日 (年齢)	職業	新・前 元別	順位	重複	借敗率
1	おのの まする 小野寺 まさる (おのの まする) (小野寺 秀)	男	北海道帯広市		満61歳	政治ジャーナ リスト	新			
2	ほりた しんさく 堀田 真作	男	北海道帯広市		満59歳	美術家	新			

届出 番号	届出年月日	政党その他の政治団体の名称	略称	本部の所在地		代表者の氏名	得票数	169,799 票		
				一のウェブサイト等のアドレス				(函館市の 得票数)	(8,225 票)	
9	令和6年 10月15日	にほんきょうさんとう <b>日本共産党</b>	きょうさんとう 共産党	東京都渋谷区千駄ヶ谷4丁目26番7号		たむら ともこ 田村 智子		(函館市の 得票数)	(8,225 票)	
				https://www.jcp.or.jp/				当選人数	0人	
衆議院名簿登載者										
名簿上 の順位	氏名	性別	住所		生年月日 (年齢)	職業	新・前 元別	順位	重複	借敗率
1	はたやま かずや はたやま かずや (畠山 和也)	男	北海道札幌市白石区		満53歳	党北海道副委 員長	元			
			https://hatayamakazuya.com/							
2	みやうち しおり 宮内 しおり (まつむら しおり) (松村 史織)	女	北海道札幌市厚別区		満32歳	党北海道平和 運動部長	新	北海道 第2区 (落)		33.887
			https://miyauchishiori.hp.peraichi.com/							

届出 番号	届出年月日	政党その他の政治団体の名称	略称	本部の所在地		代表者の氏名	得票数	192,303.871 票		
				一のウェブサイト等のアドレス				(函館市の 得票数)	(6,680.565 票)	
10	令和6年 10月15日	こくみん じんしゅうとう <b>国民民主党</b>	みんしゅうとう 民主党	東京都千代田区永田町二丁目17番17号 JBS永田町		たまき へういちろう 玉木 雄一郎		(函館市の 得票数)	(6,680.565 票)	
				https://new-kokumin.jp/				当選人数	1人	
衆議院名簿登載者										
名簿上 の順位	氏名	性別	住所		生年月日 (年齢)	職業	新・前 元別	順位	重複	借敗率
1	うすき ひでたけ 臼木 ひでたけ (うすき ひでたけ) (臼木 秀剛)	男	東京都新宿区		満43歳	政党職員	新	1		
			https://lit.link/usuki							

届出 番号	届出年月日	政党その他の政治団体の名称	略称	本部の所在地	代表者の氏名	得票数	694,578.943 票		
				一のウェブサイト等のアドレス					
11	令和6年 10月15日	りっけんみんしゅとう <b>立憲民主党</b>	みんしゅとう 民主党	東京都千代田区永田町1-11-1 三宅坂ビル https://cdp-japan.jp	の だ よしひこ 野田 佳彦	(函館市の 得票数)	(36,166.434 票)		
						当選人数	3 人		
						(男 2 人)	(女 1 人)		
衆 議 院 名 簿 登 載 者									
名簿上 の順位	氏名	性別	住所 一のウェブサイト等のアドレス	生年月日 (年齢)	職業	新・前 元別	順位	重複	借敗率
1	いけだ まき (いけだ まき) (池田 真紀)	女	北海道札幌市厚別区 https://ikemaki.jp/	満52歳	政党役員	元		北海道 第5区 (当)	100.000
1	しのだ なおこ (なかがわ なおこ) (中川 奈保子)	女	北海道釧路市 https://shinodanaoko.com	満52歳	弁護士	新	1	北海道 第7区 (落)	71.108
3	みおした だいき 道下 大樹	男	北海道札幌市西区 https://michishita-daiki.com/	満48歳	政党役員	前		北海道 第1区 (当)	100.000
3	まつき けんこう (まつき けんこう) (松木 謙公)	男	北海道札幌市北区 https://kenko-matsuki.com/	満65歳	会社役員	前		北海道 第2区 (当)	100.000
3	あらい ゆたか (あらい ゆたか) (荒井 優)	男	北海道札幌市豊平区 https://araiyutaka.jp	満49歳	学校法人役員	前		北海道 第3区 (当)	100.000
3	おおつき くれは (おおつき くれは) (大築 紅葉)	女	北海道小樽市 https://kurehaotsuki.jp	満41歳	政党役員	前		北海道 第4区 (当)	100.000
3	にしかわ まさひと 将人 (にしかわ まさひと) (西川 将人)	男	北海道旭川市 https://nishikawa-masahito.jp	満55歳	会社役員	新	2	北海道 第6区 (落)	93.543
3	やまおか たつまる 山岡 達丸	男	北海道苫小牧市 https://yamaoka-tatsumaru.com/	満45歳	政党役員	前		北海道 第9区 (当)	100.000
3	かみや ひろし (かみや ひろし) (神谷 裕)	男	北海道岩見沢市 https://kamiya-hiroshi.jp	満56歳	政党役員	前		北海道 第10区 (当)	100.000
3	いしかわ かおり (いしかわ かおり) (石川 香織)	女	北海道帯広市 https://ishikawa-kaori.net	満40歳	政党役員	前		北海道 第11区 (当)	100.000
3	かわはらだ えいせい (かわはらだ えいせい) (川原田 英世)	男	北海道網走市 https://eisei-kawaharada.net	満41歳	会社役員	新	3	北海道 第12区 (落)	91.052
12	いしかわ とむひろ 石川 知裕	男	北海道帯広市	満51歳	会社役員	元			
13	いしかわ ひでゆき 石川 秀行	男	北海道北斗市	満52歳	行政書士	新			
14	すずき あつこ 鈴木 敦子	女	北海道小樽市	満41歳	政党職員	新			
15	たじま よういち 田島 央一	男	北海道札幌市北区	満47歳	政党職員	新			

注 「借敗率」欄に「×」の印が付けられている衆議院名簿登録者は、重複立候補者のうち小選挙区選出議員の選挙で供託物没収点（有効投票総数の1/10以上の得票）に達しなかった者であり、比例代表選出議員の選挙の衆議院名簿に記載されていないものとみなされる者である。

## Ⅱ 投票

### 1 投票状況調（総括）

投票区	投票所	男女計	選挙人名簿 登録者数 (人)	当日 有権者数 (人)	投票所投票者数(人)							
					8時	9時	10時	11時	12時	13時	14時	15時
1	西部児童館	男	483	483	13	44	67	100	115	123	141	158
		女	659	659	8	36	73	120	145	157	179	202
		計	1,142	1,142	21	80	140	220	260	280	320	360
2	弥生小学校	男	970	969	19	43	87	151	186	212	249	285
		女	1,155	1,155	13	37	93	169	214	248	291	335
		計	2,125	2,124	32	80	180	320	400	460	540	620
3	アクロス十字街	男	627	627	13	33	77	110	131	149	167	194
		女	878	878	7	27	63	110	149	191	233	266
		計	1,505	1,505	20	60	140	220	280	340	400	460
4	青柳小学校	男	917	916	21	53	102	151	195	230	272	298
		女	1,185	1,184	19	47	118	189	245	290	348	382
		計	2,102	2,100	40	100	220	340	440	520	620	680
5	谷地頭児童館	男	749	749	12	35	60	85	107	128	154	168
		女	1,007	1,007	8	25	60	115	153	172	206	232
		計	1,756	1,756	20	60	120	200	260	300	360	400
6	東川児童館	男	1,184	1,181	27	65	100	150	193	236	270	287
		女	1,568	1,568	19	55	100	170	247	304	350	373
		計	2,752	2,749	46	120	200	320	440	540	620	660
7	函館市役所	男	1,105	1,103	13	40	75	113	147	171	195	229
		女	1,408	1,408	9	24	75	148	190	220	243	284
		計	2,513	2,511	22	64	150	261	337	391	438	513
8	慰霊堂	男	623	623	11	18	42	81	97	107	130	138
		女	673	673	11	22	38	79	103	113	130	142
		計	1,296	1,296	22	40	80	160	200	220	260	280
9	中部小学校	男	1,044	1,042	21	41	72	127	166	201	243	265
		女	1,321	1,320	22	48	88	173	234	279	317	355
		計	2,365	2,362	43	89	160	300	400	480	560	620
10	北星小学校	男	1,421	1,420	35	79	155	223	263	298	348	395
		女	1,808	1,807	25	61	165	257	317	362	432	485
		計	3,229	3,227	60	140	320	480	580	660	780	880
11	万代町会館	男	462	460	9	24	31	43	53	64	75	88
		女	516	515	4	16	29	37	47	56	65	92
		計	978	975	13	40	60	80	100	120	140	180
12	八幡小学校	男	1,913	1,911	19	78	146	222	286	336	385	434
		女	2,414	2,414	21	62	114	218	294	344	415	486
		計	4,327	4,325	40	140	260	440	580	680	800	920
13	万年橋小学校	男	1,275	1,274	12	39	75	121	140	162	187	225
		女	1,425	1,425	7	21	45	99	120	138	173	215
		計	2,700	2,699	19	60	120	220	260	300	360	440
14	田家コミュニ ティセンター	男	1,485	1,484	32	61	123	187	238	278	330	379
		女	2,028	2,028	28	59	137	233	302	362	430	501
		計	3,513	3,512	60	120	260	420	540	640	760	880
15	五稜郭中学校	男	2,708	2,706	46	106	186	286	366	426	486	546
		女	3,353	3,350	36	76	176	296	396	476	536	616
		計	6,061	6,056	82	182	362	582	762	902	1,022	1,162
16	港小学校	男	966	966	11	26	61	77	104	125	162	177
		女	1,052	1,052	9	14	39	63	96	115	138	163
		計	2,018	2,018	20	40	100	140	200	240	300	340
17	港中学校	男	1,066	1,065	16	25	69	104	128	141	158	190
		女	1,109	1,109	4	15	51	96	132	139	162	190
		計	2,175	2,174	20	40	120	200	260	280	320	380
18	亀田港児童館	男	1,912	1,911	23	72	122	186	235	273	310	341
		女	2,148	2,148	17	68	118	194	245	287	330	359
		計	4,060	4,059	40	140	240	380	480	560	640	700

投票所投票者数(人)					点 字	当日投票率 (%)	期日前 投票者数 (人)	点 字	不在者 数 (人)	点 字	共 通 票 者 数 (人)	点 字	投票者数 計 (人)	点 字	投票率 (%)	投票 区
16時	17時	18時	19時	20時												
168	185	197	204	215		44.51	75		4		2		296		61.28	1
212	235	243	256	266		40.36	104		7		8		385		58.42	
380	420	440	460	481		42.12	179		11		10		681		59.63	
312	338	344	366	384		39.63	178		10		5		577		59.55	2
368	402	416	434	450		38.96	206		11		7		674		58.35	
680	740	760	800	834		39.27	384		21		12		1,251		58.90	
219	237	257	263	272		43.38	112		8				392		62.52	3
301	323	343	357	375		42.71	161		13		4		553		62.98	
520	560	600	620	647		42.99	273		21		4		945		62.79	
325	357	375	394	400		43.67	186		15		2		603		65.83	4
415	463	485	506	511		43.16	212		30		8		761		64.27	
740	820	860	900	911		43.38	398		45		10		1,364		64.95	
199	220	236	254	266		35.51	129		30		2		427		57.01	5
261	280	304	326	334		33.17	179		44		1		558		55.41	
460	500	540	580	600		34.17	308		74		3		985		56.09	
314	342	369	375	387		32.77	261		10		5		663		56.14	6
406	438	471	485	499		31.82	337		10		3		849		54.15	
720	780	840	860	886		32.23	598		20		8		1,512		55.00	
248	266	284	306	319		28.92	256		32		4		611		55.39	7
305	328	346	361	372		26.42	360		45		5		782		55.54	
553	594	630	664	691		27.52	616		77		9		1,393		55.48	
158	167	187	194	200		32.10	122		20		4		346		55.54	8
162	173	193	201	205		30.46	136		34		4		379		56.32	
320	340	380	395	405		31.25	258		54		8		725		55.94	
291	330	348	355	368		35.32	177		9		6		560		53.74	9
389	430	452	465	481		36.44	249		12		10		752		56.97	
680	760	800	820	849		35.94	426		21		16		1,312		55.55	
426	449	485	504	516		36.34	256		11		6		789		55.56	10
534	571	615	636	663		36.69	330		13		9		1,015		56.17	
960	1,020	1,100	1,140	1,179		36.54	586		24		15		1,804		55.90	
88	98	112	112	122		26.52	88		15		4		229		49.78	11
92	102	108	108	117		22.72	107		17		8		249		48.35	
180	200	220	220	239		24.51	195		32		12		478		49.03	
465	505	531	562	586		30.66	405		30		23		1,044		54.63	12
515	575	609	638	667		27.63	555		53		22		1,297		53.73	
980	1,080	1,140	1,200	1,253		28.97	960		83		45		2,341		54.13	
245	278	307	316	335		26.30	335		14		29		713		55.97	13
235	262	293	304	321	1	22.53	426		22		32		801	1	56.21	
480	540	600	620	656		24.31	761		36		61		1,514		56.09	
400	440	464	473	501		33.76	294		13		13		821		55.32	14
540	600	636	647	671	1	33.09	463		13		19		1,166	1	57.50	
940	1,040	1,100	1,120	1,172		33.37	757		26		32		1,987		56.58	
606	666	706	746	767		28.34	611		15		28		1,421		52.51	15
696	756	816	856	864		25.79	818		20		34		1,736		51.82	
1,302	1,422	1,522	1,602	1,631		26.93	1,429		35		62		3,157		52.13	
196	216	223	233	250		25.88	257		5		17		529		54.76	16
184	204	217	227	236		22.43	325		7		22		590		56.08	
380	420	440	460	486		24.08	582		12		39		1,119		55.45	
208	230	239	249	267		25.07	247		6		8		528		49.58	17
212	230	241	251	263		23.72	309		9		15		596		53.74	
420	460	480	500	530		24.38	556		15		23		1,124		51.70	
387	414	449	477	492		25.75	465		12		30		999		52.28	18
413	446	471	503	522		24.30	553		19		31		1,125		52.37	
800	860	920	980	1,014		24.98	1,018		31		61		2,124		52.33	

投票区	投票所	男女計	選挙人名簿登録者数 (人)	当日有権者数 (人)	投票所投票者数(人)							
					8時	9時	10時	11時	12時	13時	14時	15時
19	富岡児童館	男	1,714	1,714	27	83	147	209	253	301	343	375
		女	2,076	2,076	13	57	113	191	247	299	337	385
		計	3,790	3,790	40	140	260	400	500	600	680	760
20	亀田支所	男	1,733	1,733	22	41	81	125	174	209	239	288
		女	2,177	2,177	18	39	79	135	186	231	261	312
		計	3,910	3,910	40	80	160	260	360	440	500	600
21	昭和小学校	男	1,692	1,692	25	64	150	219	268	323	378	415
		女	1,994	1,994	15	56	110	181	232	297	342	405
		計	3,686	3,686	40	120	260	400	500	620	720	820
22	北昭和小学校	男	2,207	2,205	43	84	143	209	253	295	357	389
		女	2,483	2,483	16	56	117	171	227	265	343	371
		計	4,690	4,688	59	140	260	380	480	560	700	760
23	桔梗小学校	男	2,570	2,569	54	113	164	230	299	364	429	470
		女	2,968	2,968	46	87	136	210	281	356	431	490
		計	5,538	5,537	100	200	300	440	580	720	860	960
24	桔梗西部町会館	男	1,149	1,149	31	70	105	149	189	215	248	272
		女	1,231	1,231	19	50	95	151	191	225	252	288
		計	2,380	2,380	50	120	200	300	380	440	500	560
25	中の沢小学校	男	2,488	2,488	54	140	241	370	452	514	592	662
		女	2,972	2,972	46	120	219	370	468	546	628	718
		計	5,460	5,460	100	260	460	740	920	1,060	1,220	1,380
26	石川町会館	男	2,158	2,157	23	49	121	169	232	286	360	409
		女	2,398	2,398	9	31	99	151	228	294	360	411
		計	4,556	4,555	32	80	220	320	460	580	720	820
27	北美原小学校	男	2,039	2,039	37	107	193	297	373	433	508	565
		女	2,442	2,442	23	73	147	263	347	427	512	575
		計	4,481	4,481	60	180	340	560	720	860	1,020	1,140
28	亀田中学校	男	812	812	11	35	60	98	133	146	171	196
		女	969	969	8	25	40	82	127	154	189	224
		計	1,781	1,781	19	60	100	180	260	300	360	420
29	北海道渡島合同庁舎道民ホール	男	1,575	1,575	26	57	128	210	274	320	376	430
		女	1,940	1,940	14	43	112	210	286	340	424	490
		計	3,515	3,515	40	100	240	420	560	660	800	920
30	中央小学校	男	1,085	1,082	19	44	98	124	159	186	232	260
		女	1,305	1,305	21	36	82	116	161	194	228	260
		計	2,390	2,387	40	80	180	240	320	380	460	520
31	赤川中学校	男	902	899	11	34	64	101	131	155	166	190
		女	1,052	1,052	9	26	56	99	129	145	154	190
		計	1,954	1,951	20	60	120	200	260	300	320	380
32	赤川小学校	男	567	567	12	23	41	71	81	104	125	143
		女	571	571	10	17	39	69	79	96	115	137
		計	1,138	1,138	22	40	80	140	160	200	240	280
33	神山小学校	男	895	895	12	47	87	134	160	200	224	245
		女	1,059	1,059	8	33	73	126	160	200	236	255
		計	1,954	1,954	20	80	160	260	320	400	460	500
34	陣あさひ町会館	男	1,081	1,081	12	45	93	147	174	206	237	266
		女	1,186	1,186	8	35	67	133	166	194	223	254
		計	2,267	2,267	20	80	160	280	340	400	460	520
35	函ひかり幼稚園	男	1,641	1,640	26	80	148	202	241	291	329	355
		女	2,007	2,007	14	60	132	198	259	309	351	385
		計	3,648	3,647	40	140	280	400	500	600	680	740
36	鍛神小学校	男	1,007	1,006	10	47	91	125	156	189	219	236
		女	1,258	1,258	10	33	89	135	164	211	241	264
		計	2,265	2,264	20	80	180	260	320	400	460	500
37	中道会館	男	789	789	36	53	86	115	148	172	192	211
		女	1,098	1,098	24	47	94	145	192	228	248	269
		計	1,887	1,887	60	100	180	260	340	400	440	480
38	中道福祉会館	男	1,002	1,002	33	59	94	128	159	191	235	269
		女	1,208	1,208	14	41	86	132	181	209	245	271
		計	2,210	2,210	47	100	180	260	340	400	480	540



投票所投票者数(人)					点 字	当 日 投 票 率 ( %)	期 日 前 投 票 者 数 ( 人)	点 字	不 在 者 数 ( 人)	点 字	共 通 者 数 ( 人)	点 字	投 票 者 数 計 ( 人)	点 字	投 票 率 ( %)	投 票 区	
16時	17時	18時	19時	20時													
407	441	475	494	505		29.46	308		8		33		854		49.82	19	
433	479	525	546	564		27.17	433		12		39		1,048		50.48		
840	920	1,000	1,040	1,069		28.21	741		20		72		1,902		50.18		
309	349	368	396	411		23.72	464		5		56		936		54.01	20	
331	371	392	424	436		20.03	672		20		70		1,198		55.03		
640	720	760	820	847		21.66	1,136		25		126		2,134		54.58		
451	496	525	555	577		34.10	286		10		6		879		51.95	21	
449	504	535	565	584		29.29	383		15		13		995		49.90		
900	1,000	1,060	1,120	1,161		31.50	669		25		19		1,874		50.84		
427	468	501	527	553		25.08	442		23		29		1,047		47.48	22	
413	452	479	513	530		21.35	646		10		41		1,227		49.42		
840	920	980	1,040	1,083		23.10	1,088		33		70		2,274		48.51		
528	582	637	677	712		27.72	595		21		19		1,347		52.43	23	
552	618	663	703	740		24.93	761		25		21		1,547		52.12		
1,080	1,200	1,300	1,380	1,452		26.22	1,356		46		40		2,894		52.27		
293	332	351	378	399		34.73	227		5		5		636		55.35	24	
307	348	369	402	423		34.36	234		7		6		670		54.43		
600	680	720	780	822		34.54	461		12		11		1,306		54.87		
711	767	821	861	888		35.69	479		32		14		1,413		56.79	25	
789	853	919	959	996	1	33.51	627		45		16		1,684	1	56.66		
1,500	1,620	1,740	1,820	1,884		34.51	1,106		77		30		3,097		56.72		
461	504	558	589	632		29.30	487		24		20		1,163		53.92	26	
459	516	582	611	646		26.94	572		33		27		1,278		53.29		
920	1,020	1,140	1,200	1,278		28.06	1,059		57		47		2,441		53.59		
602	662	711	746	780		38.25	476		14		11		1,281		62.82	27	
618	698	749	794	829		33.95	613		15		18		1,475		60.40		
1,220	1,360	1,460	1,540	1,609		35.91	1,089		29		29		2,756		61.50		
213	230	245	264	276		33.99	156		9		7		448		55.17	28	
247	270	295	316	321		33.13	209		6		6		542		55.93		
460	500	540	580	597		33.52	365		15		13		990		55.59		
468	502	537	565	588		37.33	314		11		16		929		58.98	29	
532	578	623	655	679		35.00	428	1	7		17		1,131	1	58.30		
1,000	1,080	1,160	1,220	1,267		36.05	742		18		33		2,060		58.61		
274	290	308	327	343		31.70	209		14		20		586		54.16	30	
266	290	312	333	351		26.90	330		19		15		715		54.79		
540	580	620	660	694		29.07	539		33		35		1,301		54.50		
197	225	242	253	268		29.81	182		6		7		463		51.50	31	
203	235	258	267	281		26.71	287		3		15		586		55.70		
400	460	500	520	549		28.14	469		9		22		1,049		53.77		
158	164	176	185	194		34.22	93		4		1		292		51.50	32	
142	156	164	175	181		31.70	112		8		3		304		53.24		
300	320	340	360	375		32.95	205		12		4		596		52.37		
272	292	319	333	352		39.33	154		3		2		511		57.09	33	
288	308	341	367	391		36.92	205		8		5		609		57.51		
560	600	660	700	743		38.02	359		11		7		1,120		57.32		
290	318	323	341	357		33.02	132		10		11		510		47.18	34	
270	302	317	339	358		30.19	216		10		17		601		50.67		
560	620	640	680	715		31.54	348		20		28		1,111		49.01		
390	426	452	474	493		30.06	380		13		15		901		54.94	35	
430	474	508	526	545		27.15	539		12		25		1,121		55.85		
820	900	960	1,000	1,038		28.46	919		25		40		2,022		55.44		
258	291	306	325	330		32.80	225		8		9		572		56.86	36	
282	309	334	355	360		28.62	297		6		18		681		54.13		
540	600	640	680	690		30.48	522		14		27		1,253		55.34		
225	243	253	269	280		35.49	143		3		7		433		54.88	37	
295	317	327	351	366		33.33	203	1	14		11		594	1	54.10		
520	560	580	620	646		34.23	346		17		18		1,027		54.43		
290	308	337	360	371		37.03	169		8		12		560		55.89	38	
290	312	343	360	371		30.71	255		7		21		654		54.14		
580	620	680	720	742		33.57	424		15		33		1,214		54.93		

投票区	投票所	男女計	選挙人名簿登録者数 (人)	当日有権者数 (人)	投票所投票者数(人)							
					8時	9時	10時	11時	12時	13時	14時	15時
39	千代田小学校	男	1,794	1,793	24	81	135	210	280	318	371	429
		女	2,125	2,125	16	59	125	230	320	382	449	511
		計	3,919	3,918	40	140	260	440	600	700	820	940
40	函館大谷幼稚園	男	1,200	1,200	20	54	91	139	174	205	240	285
		女	1,733	1,732	20	46	108	161	226	275	320	375
		計	2,933	2,932	40	100	199	300	400	480	560	660
41	中島小学校	男	1,151	1,150	23	65	120	165	210	258	303	352
		女	1,459	1,459	21	55	120	175	230	282	337	388
		計	2,610	2,609	44	120	240	340	440	540	640	740
42	巴中学校	男	1,374	1,366	24	72	142	210	252	294	333	367
		女	1,843	1,842	16	68	158	270	348	406	447	493
		計	3,217	3,208	40	140	300	480	600	700	780	860
43	宇賀浦町会館	男	873	869	25	43	83	133	169	188	214	243
		女	1,095	1,095	15	37	77	147	191	212	246	277
		計	1,968	1,964	40	80	160	280	360	400	460	520
44	大森浜小学校	男	1,401	1,397	33	92	157	208	259	290	339	379
		女	1,720	1,720	27	68	143	212	281	330	381	421
		計	3,121	3,117	60	160	300	420	540	620	720	800
45	柏野小学校	男	1,572	1,571	33	73	151	235	313	367	420	469
		女	2,109	2,109	27	47	149	245	347	413	480	551
		計	3,681	3,680	60	120	300	480	660	780	900	1,020
46	本通小学校	男	1,474	1,474	24	78	152	250	309	368	412	463
		女	1,874	1,873	16	62	128	250	331	412	448	517
		計	3,348	3,347	40	140	280	500	640	780	860	980
47	本通中学校	男	1,754	1,752	28	87	168	244	314	373	441	482
		女	2,296	2,296	12	73	172	276	366	447	519	578
		計	4,050	4,048	40	160	340	520	680	820	960	1,060
48	東山小学校	男	1,158	1,158	26	58	102	153	199	221	251	292
		女	1,394	1,394	14	42	78	127	181	219	249	288
		計	2,552	2,552	40	100	180	280	380	440	500	580
49	東山町会館	男	904	904	26	49	97	136	160	190	230	246
		女	1,068	1,068	14	31	63	104	140	170	210	234
		計	1,972	1,972	40	80	160	240	300	360	440	480
50	山の手児童館	男	699	699	21	58	94	125	161	190	216	246
		女	893	893	15	52	106	155	199	230	264	294
		計	1,592	1,592	36	110	200	280	360	420	480	540
51	北中学校	男	1,347	1,347	29	100	180	260	313	364	413	462
		女	1,638	1,638	20	60	140	260	327	396	447	498
		計	2,985	2,985	49	160	320	520	640	760	860	960
52	北日吉小学校	男	1,139	1,139	23	55	97	142	185	215	252	281
		女	1,416	1,416	17	45	83	138	195	225	268	299
		計	2,555	2,555	40	100	180	280	380	440	520	580
53	日吉が丘小学校	男	1,948	1,948	29	86	170	244	321	381	443	509
		女	2,388	2,388	31	74	170	256	359	419	477	551
		計	4,336	4,336	60	160	340	500	680	800	920	1,060
54	日吉3丁目 団地集会所	男	1,360	1,360	22	62	148	204	245	268	325	365
		女	1,842	1,842	18	58	152	236	315	352	435	475
		計	3,202	3,202	40	120	300	440	560	620	760	840
55	花園団地集会所	男	756	755	20	40	78	115	139	156	193	209
		女	1,071	1,071	20	40	82	125	161	184	227	251
		計	1,827	1,826	40	80	160	240	300	340	420	460
56	南本通小学校	男	1,764	1,763	38	102	185	268	334	387	449	501
		女	2,266	2,266	22	78	155	272	366	433	511	579
		計	4,030	4,029	60	180	340	540	700	820	960	1,080
57	函館短期大学 付属幼稚園	男	1,123	1,121	21	55	119	149	223	260	288	326
		女	1,522	1,522	19	45	121	171	257	300	352	414
		計	2,645	2,643	40	100	240	320	480	560	640	740
58	駒場小学校	男	1,215	1,215	13	44	92	123	174	221	253	288
		女	1,277	1,277	7	36	88	137	206	259	287	332
		計	2,492	2,492	20	80	180	260	380	480	540	620

投票所投票者数(人)					点 字	当 日 投 票 率 ( %)	期 日 前 投 票 者 数 ( 人)	点 字	不 在 者 数 ( 人)	共 通 者 数 ( 人)	点 字	投 票 者 数 計 ( 人)	点 字	投 票 率 ( %)	投 票 区
16時	17時	18時	19時	20時											
465	513	542	574	598		33.35	458	1	17		16		1,089	60.74	39
555	607	638	666	689		32.42	588		22		27		1,326	62.40	
1,020	1,120	1,180	1,240	1,287		32.85	1,046		39		43		2,415	61.64	
318	351	370	400	409		34.08	276		13		7		705	58.75	40
422	469	490	520	534		30.83	408		17		17		976	56.35	
740	820	860	920	943		32.16	684		30		24		1,681	57.33	
382	408	430	439	454		39.48	202		12		7		675	58.70	41
418	452	470	481	504		34.54	233		29		9		775	53.12	
800	860	900	920	958		36.72	435		41		16		1,450	55.58	
401	432	463	486	498		36.46	231		8		6		743	54.39	42
539	588	617	634	652		35.40	323		16		4		995	54.02	
940	1,020	1,080	1,120	1,150		35.85	554		24		10		1,738	54.18	
273	292	305	313	322		37.05	147		6		5		480	55.24	43
307	328	355	367	372		33.97	200		13		7		592	54.06	
580	620	660	680	694		35.34	347		19		12		1,072	54.58	
420	456	468	493	505		36.15	243		40		6		794	56.84	44
460	504	532	567	584		33.95	291		24		14		913	53.08	
880	960	1,000	1,060	1,089		34.94	534		64		20		1,707	54.76	
510	546	569	590	614		39.08	362		18		9		1,003	63.84	45
610	654	691	730	743		35.23	480	1	13		20		1,256	59.55	
1,120	1,200	1,260	1,320	1,357		36.88	842		31		29		2,259	61.39	
516	560	592	608	627		42.54	243		7		12		889	60.31	46
564	620	668	692	713		38.07	346		16		14		1,089	58.14	
1,080	1,180	1,260	1,300	1,340		40.04	589		23		26		1,978	59.10	
515	550	588	609	629		35.90	303		7		12		951	54.28	47
625	670	712	731	752		32.75	469		19		18		1,258	54.79	
1,140	1,220	1,300	1,340	1,381		34.12	772		26		30		2,209	54.57	
324	341	370	378	390		33.68	234		10		10		644	55.61	48
316	339	370	382	400		28.69	322		12		18		752	53.95	
640	680	740	760	790		30.96	556		22		28		1,396	54.70	
265	295	315	322	339		37.50	146		5		8		498	55.09	49
255	285	305	318	340		31.84	234		7		12		593	55.52	
520	580	620	640	679		34.43	380		12		20		1,091	55.32	
266	287	308	317	335		47.93	107		4		8		454	64.95	50
314	333	372	383	406		45.46	139		3	1	5		553	61.93	
580	620	680	700	741		46.55	246		7		13		1,007	63.25	
502	530	549	567	578		42.91	214		9		8		809	60.06	51
558	590	611	633	649		39.62	274		12		12		947	57.81	
1,060	1,120	1,160	1,200	1,227		41.11	488		21		20		1,756	58.83	
301	339	356	376	386		33.89	204		15		10		615	53.99	52
319	361	384	404	418		29.52	283		43		14		758	53.53	
620	700	740	780	804		31.47	487		58		24		1,373	53.74	
544	575	630	660	681		34.96	430		18		8		1,137	58.37	53
596	645	690	720	742	1	31.07	563	2	11		23		1,339	56.07	
1,140	1,220	1,320	1,380	1,423		32.82	993		29		31		2,476	57.10	
395	429	454	481	494		36.32	265		13		7		779	57.28	54
525	571	606	639	655		35.56	378		20		18		1,071	58.14	
920	1,000	1,060	1,120	1,149		35.88	643		33		25		1,850	57.78	
233	252	262	279	289		38.28	132		7		5		433	57.35	55
287	308	318	341	346		32.31	194		14		8		562	52.47	
520	560	580	620	635		34.78	326		21		13		995	54.49	
549	588	621	641	662		37.55	293		10		14		979	55.53	56
631	692	739	759	782		34.51	426		13		19		1,240	54.72	
1,180	1,280	1,360	1,400	1,444		35.84	719		23		33		2,219	55.08	
350	400	427	444	455		40.59	247		12		4		718	64.05	57
450	500	533	556	572	1	37.58	334		11		17		934	61.37	
800	900	960	1,000	1,027		38.86	581		23		21		1,652	62.50	
313	331	351	367	383		31.52	259		19		16		677	55.72	58
367	389	409	433	446		34.93	271		12		13		742	58.10	
680	720	760	800	829		33.27	530		31		29		1,419	56.94	

投票区	投票所	男女計	選挙人名簿登録者数 (人)	当有権者数 (人)	投票所投票者数(人)							
					8時	9時	10時	11時	12時	13時	14時	15時
59	湯浜児童館	男	788	786	11	40	77	110	131	139	158	176
		女	1,018	1,018	9	40	83	150	189	201	242	264
		計	1,806	1,804	20	80	160	260	320	340	400	440
60	国立函館視力障害センター	男	659	659	18	34	62	95	112	127	166	181
		女	962	962	11	26	58	105	128	153	194	219
		計	1,621	1,621	29	60	120	200	240	280	360	400
61	深堀中学校	男	1,615	1,615	45	102	170	257	318	374	423	457
		女	2,355	2,353	35	98	170	283	382	466	517	583
		計	3,970	3,968	80	200	340	540	700	840	940	1,040
62	函館市湯川支所	男	1,331	1,330	13	35	84	125	173	208	236	270
		女	1,726	1,726	7	25	76	135	187	232	264	290
		計	3,057	3,056	20	60	160	260	360	440	500	560
63	湯川小学校	男	1,685	1,684	24	41	75	114	154	176	204	222
		女	2,265	2,264	9	19	45	106	146	164	196	218
		計	3,950	3,948	33	60	120	220	300	340	400	440
64	高丘小学校	男	2,460	2,456	29	85	153	229	305	375	442	494
		女	2,992	2,990	16	55	127	211	295	365	438	486
		計	5,452	5,446	45	140	280	440	600	740	880	980
65	上湯川児童館	男	1,057	1,057	22	56	92	137	159	192	222	230
		女	1,314	1,314	18	64	108	163	181	208	238	250
		計	2,371	2,371	40	120	200	300	340	400	460	480
66	高松町会館	男	334	333	7	12	21	39	48	48	56	65
		女	429	429	4	8	19	41	52	52	64	75
		計	763	762	11	20	40	80	100	100	120	140
67	旭岡小学校	男	932	932	20	56	95	122	151	179	222	241
		女	1,113	1,113	20	44	85	118	149	181	218	239
		計	2,045	2,045	40	100	180	240	300	360	440	480
68	旭岡中学校	男	726	726	16	34	74	98	113	132	158	191
		女	998	998	12	26	66	102	127	148	182	209
		計	1,724	1,724	28	60	140	200	240	280	340	400
69	鱒川小中学校	男	22	22		1	2	3	3	4	5	5
		女	29	29			1	2	3	3	7	9
		計	51	51		1	3	5	6	7	12	14
70	亀尾地区総合福祉センター	男	166	166	4	7	15	19	19	21	27	31
		女	180	180	1	1	5	15	16	18	22	33
		計	346	346	5	8	20	34	35	39	49	64
71	蛾眉野町会館	男	14	14	1	4	4	6	7	7	8	8
		女	16	16	1	2	4	6	9	9	9	9
		計	30	30	2	6	8	12	16	16	17	17
72	根崎生活館	男	664	662	9	23	45	66	75	84	95	108
		女	801	801	8	17	35	54	65	76	85	92
		計	1,465	1,463	17	40	80	120	140	160	180	200
73	漁村センター	男	159	159	5	10	18	22	26	29	31	36
		女	186	186	4	9	14	27	28	29	34	37
		計	345	345	9	19	32	49	54	58	65	73
74	銭亀沢支所	男	587	586	11	24	59	91	109	128	136	145
		女	673	673	9	16	41	69	91	112	124	135
		計	1,260	1,259	20	40	100	160	200	240	260	280
75	新湊町会館	男	180	180	5	7	11	18	21	27	27	27
		女	211	211	2	6	13	16	19	25	25	25
		計	391	391	7	13	24	34	40	52	52	52
76	古川母と子の家	男	196	196	7	11	19	22	24	27	30	34
		女	245	245	3	9	19	20	26	29	41	44
		計	441	441	10	20	38	42	50	56	71	78
77	銭亀沢中学校	男	41	41	1	2	3	3	5	6	7	8
		女	38	38	2	4	4	6	6	7	8	9
		計	79	79	3	6	7	9	11	13	15	17
78	石崎町会館	男	278	278	8	11	22	38	48	59	68	72
		女	315	315	4	9	18	42	52	61	66	68
		計	593	593	12	20	40	80	100	120	134	140

投票所投票者数(人)					点 字	当日投票率 (%)	期日 投票者数 (人)	点 字	不在者 数 (人)	点 字	共投票者 数 (人)	点 字	投票者 数 (人)	点 字	投票率 (%)	投票 区	
16時	17時	18時	19時	20時													
194	201	217	227	231		29.39	129		8		7		375		47.71	59	
286	299	323	333	341		33.50	171		11		11		534		52.46		
480	500	540	560	572		31.71	300		19		18		909		50.39		
196	212	226	236	244		37.03	140		13		4		401		60.85	60	
244	268	294	304	318		33.06	210		15		11		554		57.59		
440	480	520	540	562		34.67	350		28		15		955		58.91		
495	541	566	585	608		37.65	338		7		14		967		59.88	61	
645	699	734	755	790		33.57	513		18		17		1,338		56.86		
1,140	1,240	1,300	1,340	1,398		35.23	851		25		31		2,305		58.09		
290	305	324	343	358	2	26.92	388		14		21		781	2	58.72	62	
310	335	356	377	389		22.54	508		27		40		964		55.85		
600	640	680	720	747		24.44	896		41		61		1,745		57.10		
245	271	300	317	332	2	19.71	580		21		53		986	2	58.55	63	
255	289	320	343	357		15.77	824		26		75		1,282		56.63		
500	560	620	660	689		17.45	1,404		47		128		2,268		57.45		
531	565	591	626	656		26.71	638		54		27		1,375		55.99	64	
529	575	609	634	659		22.04	834		115		35		1,643		54.95		
1,060	1,140	1,200	1,260	1,315		24.15	1,472		169		62		3,018		55.42		
246	263	284	293	300		28.38	256		10		7		573		54.21	65	
274	297	316	325	332		25.27	331		14		12		689		52.44		
520	560	600	618	632		26.66	587		24		19		1,262		53.23		
75	83	83	92	94		28.23	75		4		4		177		53.15	66	
85	97	97	108	110		25.64	108		3		5		226		52.68		
160	180	180	200	204		26.77	183		7		9		403		52.89		
263	285	303	313	322		34.55	222		8		6		558		59.87	67	
257	275	297	307	316		28.39	301		15		9		641		57.59		
520	560	600	620	638		31.20	523		23		15		1,199		58.63		
198	225	237	247	256		35.26	149		23		8		436		60.06	68	
222	255	263	273	286		28.66	224		52		13		575		57.62		
420	480	500	520	542		31.44	373		75		21		1,011		58.64		
5	5	5	6	10		45.45	4						14		63.64	69	
10	11	11	11	16		55.17	7		1				24		82.76		
15	16	16	17	26		50.98	11		1				38		74.51		
33	35	38	40	40		24.10	38		1				79		47.59	70	
38	39	40	41	41		22.78	46		3		1		91		50.56		
71	74	78	81	81		23.41	84		4		1		170		49.13		
9	9	9	9	9		64.29	1						10		71.43	71	
10	10	11	11	11		68.75	1						12		75.00		
19	19	20	20	20		66.67	2						22		73.33		
114	123	123	133	141		21.30	151		3		12		307		46.37	72	
106	116	117	127	134		16.73	233		4		26		397		49.56		
220	239	240	260	275		18.80	384		7		38		704		48.12		
38	41	45	47	48		30.19	27		5		1		81		50.94	73	
37	42	45	45	46		24.73	43		3		3		95		51.08		
75	83	90	92	94		27.25	70		8		4		176		51.01		
152	160	184	194	203		34.64	97		2		5		307		52.39	74	
148	160	176	186	198		29.42	130		9		11		348		51.71		
300	320	360	380	401		31.85	227		11		16		655		52.03		
31	33	33	33	33		18.33	26		26				85		47.22	75	
25	28	28	28	29		13.74	44		22		1		96		45.50		
56	61	61	61	62		15.86	70		48		1		181		46.29		
35	38	39	40	40		20.41	30		2		2		74		37.76	76	
46	48	49	55	55		22.45	44		1		3		103		42.04		
81	86	88	95	95		21.54	74		3		5		177		40.14		
9	12	12	12	12		29.27	6				2		20		48.78	77	
9	12	12	12	12		31.58	14		1		2		29		76.32		
18	24	24	24	24		30.38	20		1		4		49		62.03		
78	84	88	91	91		32.73	41		2		2		136		48.92	78	
82	87	92	93	93		29.52	68		2		4		167		53.02		
160	171	180	184	184		31.03	109		4		6		303		51.10		

投票区	投票所	男女計	選挙人名簿登録者数 (人)	当有権者数 (人)	投票所投票者数(人)							
					8時	9時	10時	11時	12時	13時	14時	15時
79	戸井西部 総合センター	男	434	434	11	22	40	64	72	82	92	99
		女	513	513	9	18	40	56	68	78	88	101
		計	947	947	20	40	80	120	140	160	180	200
80	汐首東会館	男	70	70	1	5	6	16	17	18	20	21
		女	76	76	6	12	14	20	20	22	23	23
		計	146	146	7	17	20	36	37	40	43	44
81	瀬田来会館	男	87	87	5	8	12	16	18	19	25	26
		女	97	97	7	12	18	21	21	21	26	27
		計	184	184	12	20	30	37	39	40	51	53
82	弁才町会館	男	48	48	1	3	7	8	10	12	13	13
		女	67	67		1	13	13	17	18	19	19
		計	115	115	1	4	20	21	27	30	32	32
83	戸井 生涯学習センター	男	194	194	4	12	20	36	40	45	51	57
		女	224	224	1	8	20	44	50	55	59	63
		計	418	418	5	20	40	80	90	100	110	120
84	原木会館	男	69	69	3	7	13	15	18	20	27	29
		女	73	72	3	10	11	22	24	24	28	31
		計	142	141	6	17	24	37	42	44	55	60
85	日浦会館	男	78	78	2	6	10	14	16	16	19	23
		女	82	82	2	5	9	15	19	19	22	24
		計	160	160	4	11	19	29	35	35	41	47
86	尻岸内会館	男	210	210	4	15	25	33	34	35	45	46
		女	198	198	5	14	25	32	35	38	46	52
		計	408	408	9	29	50	65	69	73	91	98
87	中浜会館	男	83	83	6	8	19	24	26	29	33	34
		女	96	96	1	6	15	21	25	27	33	34
		計	179	179	7	14	34	45	51	56	66	68
88	女那川会館	男	197	197	5	11	22	31	36	41	48	49
		女	196	196	4	9	18	29	32	33	40	42
		計	393	393	9	20	40	60	68	74	88	91
89	恵山コミュニティセンター	男	195	195	5	10	22	34	38	42	46	48
		女	223	223	4	13	21	35	38	44	47	54
		計	418	418	9	23	43	69	76	86	93	102
90	柏野会館	男	250	249	7	16	25	32	40	44	50	54
		女	264	264	6	17	28	41	46	50	60	65
		計	514	513	13	33	53	73	86	94	110	119
91	御崎会館	男	60	60	2	3	3	3	5	8	14	14
		女	59	59	2	4	5	5	6	8	12	12
		計	119	119	4	7	8	8	11	16	26	26
92	榎法華総合センター	男	325	322	4	13	24	31	41	45	53	59
		女	359	359	1	15	26	35	42	45	52	58
		計	684	681	5	28	50	66	83	90	105	117
93	古部会館	男	40	40	9	12	16	18	19	19	21	25
		女	47	47	5	8	18	22	22	23	23	25
		計	87	87	14	20	34	40	41	42	44	50
94	木直会館	男	232	232	8	15	24	29	33	39	45	56
		女	234	234	2	5	11	16	27	41	50	59
		計	466	466	10	20	35	45	60	80	95	115
95	尾札部会館	男	464	464	12	33	53	59	69	78	89	104
		女	486	486	8	27	47	61	71	82	91	116
		計	950	950	20	60	100	120	140	160	180	220
96	川汲会館	男	361	360	7	13	19	27	39	45	53	57
		女	416	416	8	12	16	18	26	31	36	40
		計	777	776	15	25	35	45	65	76	89	97
97	安浦会館	男	108	108	1	3	5	7	13	18	21	24
		女	136	136		1	8	13	22	26	29	32
		計	244	244	1	4	13	20	35	44	50	56
98	臼尻会館	男	324	324	3	11	21	30	39	47	57	66
		女	345	345	4	9	19	30	41	53	63	74
		計	669	669	7	20	40	60	80	100	120	140

投票所投票者数(人)					点 字	当 日 投 票 率 ( %)	期 日 前 投 票 者 数 ( 人)	点 字	不 在 者 数 ( 人)	共 投 票 者 数 ( 人)	通 票 者 数 ( 人)	点 字	投 票 者 数 計 ( 人)	点 字	投 票 率 ( %)	投 票 区	
16時	17時	18時	19時	20時													
110	116	120	120	121		27.88	114		6		1		242		55.76	79	
110	119	125	125	125		24.37	141		17		3		286		55.75		
220	235	245	245	246		25.98	255		23		4		528		55.76		
21	23	23	23	23		32.86	12		2				37		52.86	80	
23	25	26	26	27		35.53	18		1		1		47		61.84		
44	48	49	50	50		34.25	30		3		1		84		57.53		
26	30	30	30	31		35.63	6		1		2		40		45.98	81	
28	30	32	32	32		32.99	17		2		2		53		54.64		
54	60	62	62	63		34.24	23		3		4		93		50.54		
16	19	19	20	20		41.67	6						26		54.17	82	
21	24	24	24	24		35.82	12				1		37		55.22		
37	43	43	44	44		38.26	18				1		63		54.78		
64	68	69	74	76		39.18	53		2				131		67.53	83	
66	70	73	75	77		34.38	68		1		2		148		66.07		
130	138	142	149	153		36.60	121		3		2		279		66.75		
29	30	30	31	31		44.93	12						43		62.32	84	
31	34	34	36	37		51.39	13		1				51		70.83		
60	64	64	67	68		48.23	25		1				94		66.67		
26	31	31	31	32		41.03	11		2		1		46		58.97	85	
29	30	30	30	33		40.24	15						48		58.54		
55	61	61	61	65		40.63	26		2		1		94		58.75		
46	49	50	51	52		24.76	34		3				89		42.38	86	
52	55	57	58	61		30.81	36		2		1		100		50.51		
98	104	107	109	113		27.70	70		5		1		189		46.32		
36	38	38	39	39		46.99	6				1		46		55.42	87	
36	38	38	40	40		41.67	8		2		2		52		54.17		
72	76	76	79	79		44.13	14		2		3		98		54.75		
51	56	57	60	60		30.46	31		2				93		47.21	88	
44	48	51	52	53		27.04	43		1				97		49.49		
95	104	108	112	113		28.75	74		3				190		48.35		
51	52	54	57	57		29.23	54				1		112		57.44	89	
57	57	59	61	61		27.35	70		5				136		60.99		
108	109	113	118	118		28.23	124		5		1		248		59.33		
57	59	63	64	65		26.10	53		3		1		122		49.00	90	
67	72	75	76	76		28.79	62		2				140		53.03		
124	131	138	140	141		27.49	115		5		1		262		51.07		
20	21	23	23	23		38.33	3		1				27		45.00	91	
15	17	18	18	18		30.51	6						24		40.68		
35	38	41	41	41		34.45	9		1				51		42.86		
64	70	73	75	76		23.60	76		2		1		155		48.14	92	
63	70	72	75	75		20.89	109		3		2		189		52.65		
127	140	145	150	151		22.17	185		5		3		344		50.51		
27	27	27	27	27		67.50	3						30		75.00	93	
27	27	27	27	27		57.45	5				1		33		70.21		
54	54	54	54	54		62.07	8				1		63		72.41		
72	80	84	84	84		36.21	24		2				110		47.41	94	
68	70	71	76	76		32.48	34		1		2		113		48.29		
140	150	155	160	160		34.33	58		3		2		223		47.85		
117	128	140	150	158		34.05	63		7		4		232		50.00	95	
123	132	140	150	157		32.30	70		3		3	1	233	1	47.94		
240	260	280	300	315		33.16	133		10		7		465		48.95		
61	75	85	89	91		25.28	69		6		5		171		47.50	96	
44	56	65	67	68		16.35	96		7		4		175		42.07		
105	131	150	156	159		20.49	165		13		9		346		44.59		
27	30	35	35	35		32.41	16				3		54		50.00	97	
35	40	44	44	44		32.35	22		1		3		70		51.47		
62	70	79	79	79		32.38	38		1		6		124		50.82		
73	79	92	98	106		32.72	50		2		1		159		49.07	98	
77	81	88	92	100		28.99	71		3		2		176		51.01		
150	160	180	190	206		30.79	121		5		3		335		50.07		

投票区	投票所	男女計	選挙人名簿 登録者数 (人)	当 日 有 権 者 数 (人)	投票所投票者数(人)							
					8時	9時	10時	11時	12時	13時	14時	15時
99	大船会館	男	200	200	4	9	14	14	23	30	39	47
		女	195	195	1	2	6	6	17	20	27	34
		計	395	395	5	11	20	20	40	50	66	81
100	磯谷会館	男	80	80		5	8	10	13	17	18	19
		女	65	65		8	9	14	15	20	21	22
		計	145	145		13	17	24	28	37	39	41
共通	ポールスター ショッピング センター	男						37	60	85	115	147
		女						50	80	121	164	204
		計						87	140	206	279	351
共通	イオン湯川店	男					23	42	63	84	106	129
		女					29	66	95	137	179	231
		計					52	108	158	221	285	360
共通	MEGAドン・キ ホーテ函館店	男					36	71	102	140	179	214
		女					28	71	126	179	223	273
		計					64	142	228	319	402	487
在外選挙人	男	28	28									
	女	63	63									
	計	91	91									
総計	男	94,053	93,979	1,739	4,346	8,114	11,977	15,078	17,674	20,608	23,098	
	女	115,510	115,494	1,233	3,448	7,430	12,408	16,422	19,573	22,887	25,967	
	計	209,563	209,473	2,972	7,794	15,544	24,385	31,500	37,247	43,495	49,065	
投票率(%)	男			1.85	4.62	8.63	12.74	16.04	18.81	21.93	24.58	
	女			1.07	2.99	6.43	10.74	14.22	16.95	19.82	22.48	
	計			1.42	3.72	7.42	11.64	15.04	17.78	20.76	23.42	



投票所投票者数(人)					点 字	当 日 投 票 率 (%)	期 日 前 投 票 者 数 (人)	点 字	不 在 者 数 (人)	共 通 者 数 (人)	点 字	投 票 者 数 計 (人)	点 字	投 票 率 (%)	投 票 区
16時	17時	18時	19時	20時											
54	60	63	65	66		33.00	19		2	2		89		44.50	99
40	43	46	47	47		24.10	35		1	1		84		43.08	
94	103	109	112	113		28.61	54		3	3		173		43.80	
19	21	22	23	23		28.75	3		1			27		33.75	100
22	23	23	23	23		35.38	4			1		28		43.08	
41	44	45	46	46		31.72	7		1	1		55		37.93	
177	195	224	240	246								(246)			共通
244	273	309	334	344								(344)			
421	468	533	574	590								(590)			
152	182	201	230	233								(233)			共通
278	325	358	390	404								(404)			
430	507	559	620	637								(637)			
252	285	322	355	385								(385)			共通
324	379	429	472	497	1							(497)	(1)		
576	664	751	827	882								(882)			
												6			在外
												14			
												20			
25,206	27,418	29,210	30,624	31,792		33.83	19,425		987	(864)		52,210		55.55	総計
28,496	31,193	33,308	34,896	36,127	10	31.28	26,217	6	1,383	(1,245)	(1)	63,741	17	55.19	
53,702	58,611	62,518	65,520	67,919		32.42	45,642		2,370	(2,109)		115,951		55.35	
26.82	29.17	31.08	32.59	33.83			20.67		1.05	(0.92)		55.55			
24.67	27.01	28.84	30.21	31.28			22.70		1.20	(1.08)		55.19			
25.64	27.98	29.85	31.28	32.42			21.79		1.13	(1.01)		55.35			

※ ( ) 内の数字については、合計には含まない。

## 2 点字投票

総数	当日投票	期日前投票	不在者投票	
			投票する時点で17歳の投票	指定施設における投票
17	10	6	0	1

## 3 代理投票

総数	当日投票	期日前投票	不在者投票			
			投票する時点で17歳の投票	指定施設における投票	郵便等投票	滞在地投票
740	113	241	0	383	3	0

## 4 期日前投票・不在者投票

### (1) 期日前投票者数

区分 月日	期日前投票										合計
	本庁舎	戸井支所	恵山支所	榎法華総合センター	南茅部支所	ボールスター	イオン湯川店	MEGAドン・キホーテ函館店	函館 館 蔦屋書店	Gスクエア	
10月16日	257	8	9	2	13	221	500	281			1,291
累計	257	8	9	2	13	221	500	281			1,291
10月17日	479	10	15	12	20	437	690	639			2,302
累計	736	18	24	14	33	658	1,190	920			3,593
10月18日	545	12	13	9	27	584	752	849			2,791
累計	1,281	30	37	23	60	1,242	1,942	1,769			6,384
10月19日	436	15	4	5	20	913	1,094	1,029			3,516
累計	1,717	45	41	28	80	2,155	3,036	2,798			9,900
10月20日	554	9	35	15	26	1,467	1,500	1,215			4,821
累計	2,271	54	76	43	106	3,622	4,536	4,013			14,721
10月21日	628	18	20	12	22	768	950	931	863		4,212
累計	2,899	72	96	55	128	4,390	5,486	4,944	863		18,933
10月22日	703	7	16	11	57	909	1,266	1,097	883		4,949
累計	3,602	79	112	66	185	5,299	6,752	6,041	1,746		23,882
10月23日	509	9	17	14	27	592	743	902	667		3,480
累計	4,111	88	129	80	212	5,891	7,495	6,943	2,413		27,362
10月24日	795	26	40	18	50	897	1,200	1,068	860	893	5,847
累計	4,906	114	169	98	262	6,788	8,695	8,011	3,273	893	33,209
10月25日	876	18	39	13	48	1,012	1,263	1,143	943		5,355
累計	5,782	132	208	111	310	7,800	9,958	9,154	4,216	893	38,564
10月26日	814	19	44	43	58	1,939	2,042	2,119			7,078
累計	6,596	151	252	154	368	9,739	12,000	11,273	4,216	893	45,642

### (2) 期日前投票所・時間帯別投票状況

投票所	8:30~12:00	12:00~18:00	18:00以降	計
函館市役所1階市民ホール	2,422	3,720	454	6,596
函館市戸井支所1階会議室	55	89	7	151
函館市恵山支所第1会議室	123	121	8	252
函館市榎法華総合センター視聴覚室	72	80	2	154
函館市南茅部支所第2会議室	126	214	28	368
ボールスターショッピングセンターB棟1階イベントスペース前広場	2,757	5,988	994	9,739
イオン湯川店2階エスカレーター前広場	3,886	6,953	1,161	12,000
MEGAドン・キホーテ函館店地下1階特設会場	3,691	6,312	1,270	11,273
函館蔦屋書店2階ステージ	1,195	2,182	839	4,216
函館コミュニティプラザGスクエア多目的ホール	269	516	108	893
計	14,596	26,175	4,871	45,642

(3) 不在者投票者数

区分 月日	不在者投票								
	窓口	指定 施設	滞在地	船舶内	洋上	指定港	在宅 郵便	特定 国外	合計
10月16日									
累 計									
10月17日							4		4
累 計							4		4
10月18日			3				6		9
累 計			3				10		13
10月19日			11				4		15
累 計			14				14		28
10月20日			11				2		13
累 計			25				16		41
10月21日		96	20				6		122
累 計		96	45				22		163
10月22日	1	35	36				5		77
累 計	1	131	81				27		240
10月23日		627	26				1		654
累 計	1	758	107				28		894
10月24日	2	634	28						664
累 計	3	1,392	135				28		1,558
10月25日		654	33	1			1		689
累 計	3	2,046	168	1			29		2,247
10月26日		43	37	1			2		83
累 計	3	2,089	205	2			31		2,330
10月27日			40						40
累 計	3	2,089	245	2			31		2,370

(4) 不在者投票の事由別内訳

事由別	投票用紙の請求				投票用紙の交付				投票状況		
	直接	郵便	ワライン	計	直接	郵便	交付を 拒絶し たもの	計	投票した もの	投票しな いもの	計
法48条の2	2,058	333	24	2,415	2,022	393	0	2,415	2,339	76	2,415
法 49 条	2項	2	26	0	28	0	28	0	28	0	28
	3項	0	3	0	3	0	3	0	3	0	3
	4項	0	0	0	0	0	0	0	0	0	0
	7項	0	0	0	0	0	0	0	0	0	0
特例法	0	0	0	0	0	0	0	0	0	0	0
合計	2,060	362	24	2,446	2,022	424	0	2,446	2,370	76	2,446

(5) 不在者投票したものの管理者別内訳

選挙人の 属する市 町村の選 管委員長	業務地ま たは旅行 地の市町 村の選管 委員長	船 長	病院の長	老人ホー ムの長	刑事施設 の長、警 察留置場 の留置業 務管理者	少年院ま たは婦人 補導院の 長	身体障害 者支援施 設および 保護施設 の長	郵便等投 票	特定国外 派遣組織 の長	合計
3	245	2	743	1,169	6	0	171	31	0	2,370

5 在外投票

総数	在外公館に おけるもの	郵便によるもの	国内における投票		
			投票日	期日前投票	不在者投票
20	19	-	-	1	-

### Ⅲ 開 票

#### 1 開票所

名 称	所 在 地
市立函館高等学校 屋内運動場	函館市柳町11番5号

#### 2 開票管理者・職務代理者

開 票 管 理 者		職 務 代 理 者	
氏 名	住 所	氏 名	住 所
高 橋 寛	函館市弥生町	安 保 公 一	函館市八幡町

#### 3 開票立会人

氏 名	住 所	政党その他政治団体の名称	摘 要
七 條 俊 希	函館市美原	公明党	届出による者
野 澤 友 志	函館戸倉町	立憲民主党	〃
上 田 修 平	函館市柏木町	参政党	〃
佐 藤 憲 幸	函館市湯川町	日本共産党	〃
三 上 英 樹	函館市柏木町	自由民主党	〃

#### 4 開票事務従事者

区 分	開 票 点 検 係	分 読 類 取 機 係	計 数 機 係	結 束 係	集 計 係	審 査 係	会 場 整 理 係	点 字 解 読 係	報 道 係	イ ン タ ー ネット 速 報 係	本 部	合 計
市の職員	44	23	(32)	(15)	5	12	(15)		(1)	(2)	(8)	84
選管職員											(8)	
会計年度任用職員	6	3		(5)							(9)	9
その他								(2)				
計	50	26	(32)	(20)	5	12	(15)	(2)	(1)	(2)	(25)	93

※()内の係は小選挙区と共通

## 5 開票結果

### (1) 開票所開閉時刻

開 会	令和6年10月27日 午後9時30分	閉 会	令和6年10月28日 午前2時30分
-----	--------------------	-----	--------------------

### (2) 投票の内訳 (投票者数 115,951 人)

投票総数	115,947 票	有効投票	112,979 票 (内 点字 17 票)	有効投票率	97.44 %	不受理	持ち帰りと思われる票
	(内 点字 17 票)	無効投票	2,968 票	無効投票率	2.56 %	1 票	3 票

### (3) 衆議院名簿届出政党等別得票数調

届出番号	衆議院名簿届出政党等の名称	得票数 確定2:00	得票率	届出番号	衆議院名簿届出政党等の名称	得票数 確定2:00	得票率
1	日本維新の会	3,150	2.79%	7	公明党	11,454	10.14%
2	自由民主党	32,442	28.72%	8	日本保守党	2,615	2.31%
3	れいわ新選組	8,132	7.20%	9	日本共産党	8,225	7.28%
4	参政党	2,169	1.92%	10	国民民主党	6,680.565	5.91%
5	安楽死制度を考える会	725	0.64%	11	立憲民主党	36,166.434	32.01%
6	社会民主党	1,220	1.08%	合 計		112,978.999	100.00%

※あん分の際切り捨てられた票 0.001票

### (4) あん分票の内訳

あん分したものの総数	8,149 票				
衆議院名簿届出政党等の名称	あん分の基礎となった得票数	票	名称	略称	その他
国民民主党	5,410	1,270.565		1,270.565	
立憲民主党	29,288	6,878.434		6,878.434	

※あん分の際切り捨てられた票 0.001票

### (5) 無効投票の内訳

無効事由		票数
1	所定の用紙を用いないもの	0
2	衆議院名簿届出政党等以外の政党その他の政治団体の名称又は略称を記載したもの	382
3	衆議院名簿の届出要件に該当していなかった政党その他の政治団体又は一の選挙区において衆議院名簿を重ねて届け出ている政党その他の政治団体の名称又は略称を記載したもの	0
4	衆議院名簿登載者の全員につき、抹消の事由が生じており又は除名、離党その他の事由により当該衆議院名簿届出政党等に所属する者でなくなった旨の届出がされている場合の当該衆議院名簿に係る政党その他の政治団体の名称又は略称を記載したもの	0
5	2以上の衆議院名簿届出政党等の名称又は略称を記載したもの	19
6	衆議院名簿届出政党等の名称及び略称のほか、他事を記載したもの	32
7	衆議院名簿届出政党等の名称又は略称を自書しないもの	0
8	衆議院名簿届出政党等のいずれを記載したかを確認し難いもの	296
9	白紙投票	1,822
10	単に雑事を記載したもの	259
11	単に記号、符号を記載したもの	158
12	その他	0
合 計		2,968

## IV 選挙公営

### 1 公営施設個人演説会

- (1) 会場の数 ※小選挙区共通 2 4 頁参照  
 (2) 公営施設会場および使用度数 なし

### 2 選挙公報の配布

※小選挙区共通 2 4 頁参照

### 3 投票記載所の名簿届出政党等名称等掲示の掲載順

日 本 維 新 の 会	社 会 民 主 党	参 政 党	安 楽 死 制 度 を 考 え る 会	国 民 主 党	日 本 共 産 党	自 由 民 主 党	立 憲 民 主 党	日 本 保 守 党	公 明 党	れ い わ 新 選 組	名 簿 届 出 り 政 党 等 の 名 称	令和六年十月二十七日執行 衆議院比例代表選出議員選挙 名簿届出政党等名称等掲示 函館市選挙管理委員会
維 新 の 会	社 民 党	参 政 党	安 楽 死 制 度 を 考 え る 会	民 主 党	共 産 党	自 民 党	民 主 党	保 守 党	公 明 党	れ い わ	略 称	

### 4 政見放送

放送事業者名	放送日	放送時間	放 送 政党数	放送順序		
				1	2	3
日本放送協会 (NHK総合)	10月18日(金)	6:25～ 6:55	2	社会民主党	参政党	
		22:30～23:00	3	れいわ新選組	日本共産党	立憲民主党
	10月21日(月)	6:25～ 6:55	2	公明党	国民民主党	
		22:30～23:00	3	自由民主党	日本保守党	日本維新の会
	10月22日(火)	6:25～ 6:55	3	立憲民主党	安楽死制度を考える会	自由民主党
		22:30～23:00	3	立憲民主党	安楽死制度を考える会	自由民主党
	10月23日(水)	6:25～ 6:55	3	自由民主党	日本保守党	日本維新の会
		22:30～23:00	2	公明党	国民民主党	
	10月24日(木)	6:25～ 6:55	3	れいわ新選組	日本共産党	立憲民主党
		22:30～23:00	2	社会民主党	参政党	
日本放送協会 (ラジオ第一)	10月18日(金)	12:30～13:00	3	れいわ新選組	日本共産党	立憲民主党
	10月21日(月)	12:30～13:00	3	自由民主党	日本保守党	日本維新の会
	10月22日(火)	12:30～13:00	3	立憲民主党	安楽死制度を考える会	自由民主党
	10月23日(水)	12:30～13:00	2	公明党	国民民主党	
	10月24日(木)	12:30～13:00	2	社会民主党	参政党	

## V 選挙運動・政治活動

### 1 選挙事務所所在地等

名簿届出 政党等名	選挙事務所		設置年月日	届出年月日
	設置場所	電話番号		
日本共産党	北海道札幌市東区北12条東2丁目3番2号 日本共産党北海道委員会	011-750-1500	令和6年10月15日	令和6年10月15日
日本維新の会	札幌市中央区北四条東2丁目8-6 サッポロユニオンハイツ208	011-223-8800	令和6年10月15日	令和6年10月15日
自由民主党	北海道札幌市中央区北4条西4丁目 ニュー札幌ビル9階	011-241-5941	令和6年10月15日	令和6年10月15日
公明党	北海道札幌市中央区南6条西11丁目1285-8 公明党北海道本部	011-530-5060	令和6年10月15日	令和6年10月15日
社会民主党	札幌市中央区北12条西18丁目1番19号 ブリック札幌桑園	011-590-0315	令和6年10月15日	令和6年10月15日
立憲民主党	北海道札幌市中央区大通西5丁目8 昭和ビル	011-522-5830	令和6年10月15日	令和6年10月15日
国民民主党	北海道札幌市中央区北5条西6丁目 北海道通信ビル906	011-223-5593	令和6年10月15日	令和6年10月15日

### 2 選挙運動用ビラの届出

名簿届出 政党等名	種類	表示 記 号	届出年月日
日本維新の会	1	日本維新の会 衆議院比例北海道選挙区 届出ビラ第1号	令和6年10月15日
自由民主党	1	衆比・北海道ブロック届出ビラ第1号	令和6年10月15日
れいわ新選組	1	衆比れいわ新選組北海道ブロック届出ビラ第1号	令和6年10月15日
参政党	1	衆比北海道ブロック 届出ビラ 第1号	令和6年10月15日
安楽死制度 を考える会	1	衆比 北海道選挙区 届出ビラ第1号	令和6年10月15日
社会民主党	1	社会民主党 衆比 北海道選挙区届出ビラ 第1号	令和6年10月15日
公明党	1	公明党衆比北海道選挙区届出ビラ1号	令和6年10月15日
日本保守党	2	日本保守党 衆比 北海道選挙区 届出ビラ第1号 日本保守党 衆比 北海道選挙区 届出ビラ第2号	令和6年10月15日
国民民主党	2	国民民主党衆院比例北海道選挙区届出ビラ第1号 国民民主党衆院比例北海道選挙区届出ビラ第2号	令和6年10月15日
立憲民主党	1	立憲民主党 衆院比例 北海道選挙区 届出ビラ第1号	令和6年10月15日

### 3 選挙運動用ポスターの届出

名簿届出政党等名	種類	表 示 記 号	届出年月日
日本維新の会	1	日本維新の会 衆比 北海道選挙区 届出ポスター第1号	令和6年10月15日
自由民主党	2	衆比北海道ブロック届出ポスター第1号 衆比北海道ブロック届出ポスター第2号	令和6年10月15日
れいわ新選組	2	衆比れいわ新選組北海道ブロック届出ポスター第1号 衆比れいわ新選組北海道ブロック届出ポスター第2号	令和6年10月15日
参政党	1	衆比北海道ブロック 届出ポスター 第1号	令和6年10月15日
安楽死制度を考える会	1	衆比 北海道選挙区 届出ポスター第1号	令和6年10月15日
社会民主党	1	社会民主党 衆比 北海道選挙区 届出ポスター 第1号	令和6年10月15日
公明党	1	公明党衆比北海道選挙区届出ポスター第1号	令和6年10月15日
日本保守党	1	衆比北海道ブロック 届出ポスター 第1号	令和6年10月15日
日本共産党	1	衆比 北海道選挙区 法定ポスター第1号	令和6年10月15日
国民民主党	2	国民民主党衆院比例北海道選挙区届出ポスター第1号 国民民主党衆院比例北海道選挙区届出ポスター第2号	令和6年10月15日
立憲民主党	3	立憲民主党 衆院比例 北海道選挙区 届出ポスター 第1号 立憲民主党 衆院比例 北海道選挙区 届出ポスター 第2号 立憲民主党 衆院比例 北海道選挙区 届出ポスター 第3号	令和6年10月15日

### 4 選挙運動用パンフレットの届出

政党等名	頒布するパンフレット又は書籍に表示する記号	届出年月日
自由民主党	第50衆 自由民主党届出パンフレット 第1号	令和6年10月15日
公明党	第50衆 公明党届出パンフレット等 第1号	令和6年10月15日
日本共産党	第50衆 日本共産党法定パンフレット 第1号	令和6年10月15日
国民民主党	国民民主党・50衆・届出パンフレット等第1号	令和6年10月15日
社会民主党	第50衆比 社会民主党届出パンフレット等 第1号	令和6年10月15日

### 5 機関紙誌の届出

政治団体名	機関紙誌名	編集人名	発行人名	発行部数	発行回数	届出年月日	
自由民主党	新聞紙	自由民主	伊原 裕和	井形 厚一	680,000部	週1回	令和6年10月15日
	雑誌	りぶる	井形 厚一	井形 厚一	180,000部	月1回	
公明党	新聞紙	公明新聞	吉本 正史	吉本 正史	80万部	日刊	令和6年10月15日
	雑誌	公明グラフ	高橋 次郎	吉本 正史	35万部	季刊(年4回)	
立憲民主党	新聞紙	立憲民主	藤川 武人	豊原 昭二	3万7千部	月1回	令和6年10月15日
	雑誌						
日本共産党	新聞紙	しんぶん赤旗	大井 伸行	大井 伸行	85万部	日刊	令和6年10月15日
	雑誌	前衛	菅原 克尚	菅原 克尚	1万5千部	月1回	
日本維新の会	新聞紙	機関誌 日本維新	柳ヶ瀬 裕文	柳ヶ瀬 裕文	160,000部	3ヶ月に1回	令和6年10月15日
	雑誌						
国民民主党	新聞紙	国民民主PRESS	南方 篤	平田 大祐	3,200部	隔月1回	令和6年10月15日
	雑誌						
社会民主党	新聞紙	社会新報	田中 稔	中島 修	5万部	週刊	令和6年10月15日
	雑誌	月刊社会民主	田中 稔	中島 修	1万部	月1回	



最高裁判所裁判官国民審査



# I 総括


## 1 有権者数、投票者数および投票率の推移

執行年月日		有権者数（人）			投票者数（人）			投票率（％）		
		男	女	計	男	女	計	男	女	計
1	昭和 24. 1. 23	53,362	61,059	114,421	40,133	35,263	75,396	75.21	57.75	65.89
2	27. 10. 1	59,193	66,506	125,699	43,451	45,871	89,322	73.41	68.97	71.06
3	30. 2. 27	61,979	70,577	132,556	44,752	45,229	89,981	72.21	64.08	67.88
4	33. 5. 22	64,987	74,194	139,181	47,204	50,723	97,927	72.64	68.37	70.36
5	35. 11. 20	65,855	76,518	142,373	43,992	45,528	89,520	66.80	59.50	62.88
6	38. 11. 21	68,792	81,281	150,073	46,317	50,218	96,535	67.33	61.78	64.33
7	42. 1. 29	73,347	87,137	160,484	51,072	53,543	104,615	69.63	61.45	65.19
8	44. 12. 27	75,953	89,732	165,685	47,163	49,779	96,942	62.09	55.48	58.51
9	47. 12. 10	74,221	89,108	163,329	53,283	62,213	115,496	71.79	69.82	70.71
10	51. 12. 5	98,354	115,950	214,304	72,173	83,369	155,542	73.38	71.90	72.58
11	54. 10. 7	101,135	119,058	220,193	67,677	78,746	146,423	66.92	66.14	66.50
12	55. 6. 22	102,097	119,915	222,012	67,596	78,706	146,302	66.21	65.63	65.90
13	58. 12. 18	104,374	123,563	227,937	69,400	79,208	148,608	66.49	64.10	65.20
14	61. 7. 6	104,091	124,850	228,941	60,413	71,635	132,048	58.04	57.38	57.68
15	平成 2. 2. 18	102,955	125,813	228,768	70,748	86,576	157,324	68.72	68.81	68.77
16	5. 7. 18	105,353	128,640	233,993	60,943	73,768	134,711	57.85	57.34	57.57
17	8. 10. 20	105,708	129,234	234,942	55,126	65,928	121,054	52.15	51.01	51.53
18	12. 6. 25	105,511	129,427	234,938	61,723	75,220	136,943	58.50	58.12	58.29
19	15. 11. 9	105,007	129,090	234,097	59,952	72,243	132,195	57.09	55.96	56.47
20	17. 9. 11	111,475	135,724	247,199	69,833	86,008	155,841	62.64	63.37	63.04
21	21. 8. 30	107,215	132,699	239,914	70,184	86,552	156,736	65.46	65.22	65.33
22	24. 12. 16	104,582	129,939	234,521	58,601	69,421	128,022	56.03	53.43	54.59
23	26. 12. 14	102,963	128,159	231,122	52,502	61,738	114,240	50.99	48.17	49.43
24	29. 10. 22	102,567	126,955	229,522	59,473	73,372	132,845	57.98	57.79	57.88
25	令和 3. 10. 31	97,807	121,053	218,860	56,350	69,610	125,960	57.61	57.50	57.55
26	6. 10. 27	93,979	115,494	209,473	52,054	63,655	115,709	55.39	55.12	55.24

## 2 審査に付される裁判官の氏名等

告示の 順序	氏名	生年月日	最高裁判所 裁判官に任命 された年月日
1	お尾 島 明 <sup>あきら</sup>	昭和33年9月1日	令和4年7月5日
2	みや 川 美津子 <sup>みつこ</sup>	昭和35年2月13日	令和5年11月6日
3	いま 崎 幸彦 <sup>ゆきひこ</sup>	昭和32年11月10日	令和4年6月24日
4	ひら 木 正洋 <sup>まさひろ</sup>	昭和36年4月3日	令和6年8月16日
5	いし 兼 公博 <sup>きみひろ</sup>	昭和33年1月4日	令和6年4月17日
6	なか 村 慎 <sup>まこと</sup>	昭和36年9月12日	令和6年9月11日

## 3 国民審査に付される裁判官の氏名等掲示 (第2投票区 函館市立弥生小学校)



#### 4 国民審査投票上の注意書

##### 最高裁判所裁判官国民審査投票上の注意について

- 一 国民審査の投票用紙には
    - (一) やめさせた方がよいと思う裁判官については、その氏名の上の欄に×を書いてください。
    - (二) やめさせなくてよいと思う裁判官については、何も書かないでください。
  - 二 投票したくない人は、投票用紙を受け取らないでください。
  - 三 投票用紙を受け取った後でも、投票したくない人は、投票箱には入れずに係員に返してください。
- なお、投票用紙を持ち帰ることは法令に違反しますので、絶対に持ち帰らないでください。

# Ⅱ 投票

## 1 投票状況調 (総括)

投票区	投票所	男女計	選挙人名簿登録者数(人)	当日有権者数(人)	投票所投票者数(人)							
					8時	9時	10時	11時	12時	13時	14時	15時
1	西部児童館	男	483	483	13	44	67	100	115	123	141	158
		女	659	659	8	36	73	120	145	157	179	202
		計	1,142	1,142	21	80	140	220	260	280	320	360
2	弥生小学校	男	970	969	19	43	87	151	186	212	249	285
		女	1,155	1,155	13	37	93	169	214	248	291	335
		計	2,125	2,124	32	80	180	320	400	460	540	620
3	アクロス十字街	男	627	627	13	33	77	110	131	149	167	194
		女	878	878	7	27	63	110	149	191	233	266
		計	1,505	1,505	20	60	140	220	280	340	400	460
4	青柳小学校	男	917	916	21	53	102	151	195	230	272	298
		女	1,185	1,184	19	47	118	189	245	290	348	382
		計	2,102	2,100	40	100	220	340	440	520	620	680
5	谷地頭児童館	男	749	749	12	35	60	85	107	128	154	168
		女	1,007	1,007	8	25	60	115	153	172	206	232
		計	1,756	1,756	20	60	120	200	260	300	360	400
6	東川児童館	男	1,184	1,181	27	65	100	150	193	236	270	287
		女	1,568	1,568	19	55	100	170	247	304	350	373
		計	2,752	2,749	46	120	200	320	440	540	620	660
7	函館市役所	男	1,105	1,103	13	40	75	113	147	171	195	229
		女	1,408	1,408	9	24	75	148	190	220	243	284
		計	2,513	2,511	22	64	150	261	337	391	438	513
8	慰霊堂	男	623	623	11	18	42	81	97	107	130	138
		女	673	673	11	22	38	79	103	113	130	142
		計	1,296	1,296	22	40	80	160	200	220	260	280
9	中部小学校	男	1,044	1,042	21	41	72	127	166	201	243	265
		女	1,321	1,320	22	48	88	173	234	279	317	355
		計	2,365	2,362	43	89	160	300	400	480	560	620
10	北星小学校	男	1,421	1,420	35	79	155	223	263	298	348	395
		女	1,808	1,807	25	61	165	257	317	362	432	485
		計	3,229	3,227	60	140	320	480	580	660	780	880
11	万代町会館	男	462	460	9	24	31	43	53	64	75	88
		女	516	515	4	16	29	37	47	56	65	92
		計	978	975	13	40	60	80	100	120	140	180
12	八幡小学校	男	1,913	1,911	19	78	146	222	286	336	385	434
		女	2,414	2,414	21	62	114	218	294	344	415	486
		計	4,327	4,325	40	140	260	440	580	680	800	920
13	万年橋小学校	男	1,275	1,274	12	39	75	121	140	162	187	225
		女	1,425	1,425	7	21	45	99	120	138	173	215
		計	2,700	2,699	19	60	120	220	260	300	360	440
14	田家コミュニティーセンター	男	1,485	1,484	32	61	123	187	238	278	330	379
		女	2,028	2,028	28	59	137	233	302	362	430	501
		計	3,513	3,512	60	120	260	420	540	640	760	880
15	五稜郭中学校	男	2,708	2,706	46	106	186	286	366	426	486	546
		女	3,353	3,350	36	76	176	296	396	476	536	616
		計	6,061	6,056	82	182	362	582	762	902	1,022	1,162
16	港小学校	男	966	966	11	26	61	77	104	125	162	177
		女	1,052	1,052	9	14	39	63	96	115	138	163
		計	2,018	2,018	20	40	100	140	200	240	300	340
17	港中学校	男	1,066	1,065	16	25	69	104	128	141	158	190
		女	1,109	1,109	4	15	51	96	132	139	162	190
		計	2,175	2,174	20	40	120	200	260	280	320	380
18	亀田港児童館	男	1,912	1,911	23	72	122	186	235	273	310	341
		女	2,148	2,148	17	68	118	194	245	287	330	359
		計	4,060	4,059	40	140	240	380	480	560	640	700

※ 20時までの投票者数は累計 ※ 点字は内数

投票所投票者数(人)					点字	当日投票所投票率(%)	期日前投票者数(人)	点字	不在者数(人)	点字	共通投票者数(人)	点字	投票者数計(人)	点字	投票率(%)	投票区
16時	17時	18時	19時	20時												
168	185	197	204	215		44.51	75		4		2		296		61.28	1
212	235	243	256	266		40.36	104		7		8		385		58.42	
380	420	440	460	481		42.12	179		11		10		681		59.63	
312	338	344	366	381		39.32	178		10		5		574		59.24	2
368	402	416	434	450		38.96	205		11		7		673		58.27	
680	740	760	800	831		39.12	383		21		12		1,247		58.71	
219	237	257	263	272		43.38	110		8				390		62.20	3
301	323	343	357	375		42.71	161		13		4		553		62.98	
520	560	600	620	647		42.99	271		21		4		943		62.66	
325	357	375	394	399		43.56	186		15		2		602		65.72	4
415	463	485	506	511		43.16	212		30		8		761		64.27	
740	820	860	900	910		43.33	398		45		10		1,363		64.90	
199	220	236	254	266		35.51	129		27		2		424		56.61	5
261	280	304	326	334		33.17	179		45		1		559		55.51	
460	500	540	580	600		34.17	308		72		3		983		55.98	
314	342	369	375	386		32.68	257		10		4		657		55.63	6
406	438	471	485	499		31.82	336		10		3		848		54.08	
720	780	840	860	885		32.19	593		20		7		1,505		54.75	
248	266	284	306	316		28.65	256		32		4		608		55.12	7
305	328	346	361	372		26.42	360		44		5		781		55.47	
553	594	630	664	688		27.40	616		76		9		1,389		55.32	
158	167	187	194	199		31.94	121		20		4		344		55.22	8
162	173	193	201	205		30.46	136		34		4		379		56.32	
320	340	380	395	404		31.17	257		54		8		723		55.79	
291	330	348	355	368		35.32	177		9		6		560		53.74	9
389	430	452	465	481		36.44	249		12		10		752		56.97	
680	760	800	820	849		35.94	426		21		16		1,312		55.55	
426	449	485	504	506		35.63	256		11		6		779		54.86	10
534	571	615	636	661		36.58	329		13		9		1,012		56.00	
960	1,020	1,100	1,140	1,167		36.16	585		24		15		1,791		55.50	
88	98	112	112	118		25.65	88		10		4		220		47.83	11
92	102	108	108	116		22.52	107		6		8		237		46.02	
180	200	220	220	234		24.00	195		16		12		457		46.87	
465	505	531	562	586		30.66	404		30		23		1,043		54.58	12
515	575	609	638	667		27.63	555		53		22		1,297		53.73	
980	1,080	1,140	1,200	1,253		28.97	959		83		45		2,340		54.10	
245	278	307	316	335		26.30	334		14		29		712		55.89	13
235	262	293	304	320	1	22.46	425		20		32		797	1	55.93	
480	540	600	620	655		24.27	759		34		61		1,509		55.91	
400	440	464	473	497		33.49	291		12		13		813		54.78	14
540	600	636	647	669	1	32.99	463		13		19		1,164	1	57.40	
940	1,040	1,100	1,120	1,166		33.20	754		25		32		1,977		56.29	
606	666	706	746	766		28.31	611		14		28		1,419		52.44	15
696	756	816	856	863		25.76	818		20		34		1,735		51.79	
1,302	1,422	1,522	1,602	1,629		26.90	1,429		34		62		3,154		52.08	
196	216	223	233	250		25.88	257		5		17		529		54.76	16
184	204	217	227	236		22.43	325		7		22		590		56.08	
380	420	440	460	486		24.08	582		12		39		1,119		55.45	
208	230	239	249	266		24.98	247		6		8		527		49.48	17
212	230	241	251	259		23.35	308		9		15		591		53.29	
420	460	480	500	525		24.15	555		15		23		1,118		51.43	
387	414	449	477	492		25.75	465		12		30		999		52.28	18
413	446	471	503	522		24.30	551		19		31		1,123		52.28	
800	860	920	980	1,014		24.98	1,016		31		61		2,122		52.28	

投票区	投票所	男女計	選挙人名簿登録者数(人)	当日有権者数(人)	投票所投票者数(人)							
					8時	9時	10時	11時	12時	13時	14時	15時
19	富岡児童館	男	1,714	1,714	27	83	147	209	253	301	343	375
		女	2,076	2,076	13	57	113	191	247	299	337	385
		計	3,790	3,790	40	140	260	400	500	600	680	760
20	亀田支所	男	1,733	1,733	22	41	81	125	174	209	239	288
		女	2,177	2,177	18	39	79	135	186	231	261	312
		計	3,910	3,910	40	80	160	260	360	440	500	600
21	昭和小学校	男	1,692	1,692	25	64	150	219	268	323	378	415
		女	1,994	1,994	15	56	110	181	232	297	342	405
		計	3,686	3,686	40	120	260	400	500	620	720	820
22	北昭和小学校	男	2,207	2,205	43	84	143	209	253	295	357	389
		女	2,483	2,483	16	56	117	171	227	265	343	371
		計	4,690	4,688	59	140	260	380	480	560	700	760
23	桔梗小学校	男	2,570	2,569	54	113	164	230	299	364	429	470
		女	2,968	2,968	46	87	136	210	281	356	431	490
		計	5,538	5,537	100	200	300	440	580	720	860	960
24	桔梗西部町会館	男	1,149	1,149	31	70	105	149	189	215	248	272
		女	1,231	1,231	19	50	95	151	191	225	252	288
		計	2,380	2,380	50	120	200	300	380	440	500	560
25	中の沢小学校	男	2,488	2,488	54	140	241	370	452	514	592	662
		女	2,972	2,972	46	120	219	370	468	546	628	718
		計	5,460	5,460	100	260	460	740	920	1,060	1,220	1,380
26	石川町会館	男	2,158	2,157	23	49	121	169	232	286	360	409
		女	2,398	2,398	9	31	99	151	228	294	360	411
		計	4,556	4,555	32	80	220	320	460	580	720	820
27	北美原小学校	男	2,039	2,039	37	107	193	297	373	433	508	565
		女	2,442	2,442	23	73	147	263	347	427	512	575
		計	4,481	4,481	60	180	340	560	720	860	1,020	1,140
28	亀田中学校	男	812	812	11	35	60	98	133	146	171	196
		女	969	969	8	25	40	82	127	154	189	224
		計	1,781	1,781	19	60	100	180	260	300	360	420
29	北海道渡島合同庁舎道民ホール	男	1,575	1,575	26	57	128	210	274	320	376	430
		女	1,940	1,940	14	43	112	210	286	340	424	490
		計	3,515	3,515	40	100	240	420	560	660	800	920
30	中央小学校	男	1,085	1,082	19	44	98	124	159	186	232	260
		女	1,305	1,305	21	36	82	116	161	194	228	260
		計	2,390	2,387	40	80	180	240	320	380	460	520
31	赤川中学校	男	902	899	11	34	64	101	131	155	166	190
		女	1,052	1,052	9	26	56	99	129	145	154	190
		計	1,954	1,951	20	60	120	200	260	300	320	380
32	赤川小学校	男	567	567	12	23	41	71	81	104	125	143
		女	571	571	10	17	39	69	79	96	115	137
		計	1,138	1,138	22	40	80	140	160	200	240	280
33	神山小学校	男	895	895	12	47	87	134	160	200	224	245
		女	1,059	1,059	8	33	73	126	160	200	236	255
		計	1,954	1,954	20	80	160	260	320	400	460	500
34	陣あさひ町会館	男	1,081	1,081	12	45	93	147	174	206	237	266
		女	1,186	1,186	8	35	67	133	166	194	223	254
		計	2,267	2,267	20	80	160	280	340	400	460	520
35	函ひかり幼稚園	男	1,641	1,640	26	80	148	202	241	291	329	355
		女	2,007	2,007	14	60	132	198	259	309	351	385
		計	3,648	3,647	40	140	280	400	500	600	680	740
36	鍛神小学校	男	1,007	1,006	10	47	91	125	156	189	219	236
		女	1,258	1,258	10	33	89	135	164	211	241	264
		計	2,265	2,264	20	80	180	260	320	400	460	500
37	中道会館	男	789	789	36	53	86	115	148	172	192	211
		女	1,098	1,098	24	47	94	145	192	228	248	269
		計	1,887	1,887	60	100	180	260	340	400	440	480
38	中道福祉会館	男	1,002	1,002	33	59	94	128	159	191	235	269
		女	1,208	1,208	14	41	86	132	181	209	245	271
		計	2,210	2,210	47	100	180	260	340	400	480	540



※ 20時までの投票者数は累計 ※ 点字は内数

投票所投票者数(人)					点字	当日投票所 投票率 (%)	期日前 投票者数 (人)	点字	不在者 数 (人)	点字	共通 投票者数 (人)	点字	投票者数 合計 (人)	点字	投票率 (%)	投票区
16時	17時	18時	19時	20時												
407	441	475	494	502		29.29	307		8		33		850		49.59	19
433	479	525	546	564		27.17	433		12		39		1,048		50.48	
840	920	1,000	1,040	1,066		28.13	740		20		72		1,898		50.08	
309	349	368	396	410		23.66	464		5		56		935		53.95	20
331	371	392	424	436		20.03	671		20		70		1,197		54.98	
640	720	760	820	846		21.64	1,135		25		126		2,132		54.53	
451	496	525	555	577		34.10	285		10		6		878		51.89	21
449	504	535	565	584		29.29	382		15		13		994		49.85	
900	1,000	1,060	1,120	1,161		31.50	667		25		19		1,872		50.79	
427	468	501	527	553		25.08	441		23		29		1,046		47.44	22
413	452	479	513	530		21.35	645		10		41		1,226		49.38	
840	920	980	1,040	1,083		23.10	1,086		33		70		2,272		48.46	
528	582	637	677	710		27.64	594		21		19		1,344		52.32	23
552	618	663	703	740		24.93	761		25		21		1,547		52.12	
1,080	1,200	1,300	1,380	1,450		26.19	1,355		46		40		2,891		52.21	
293	332	351	378	397		34.55	227		5		5		634		55.18	24
307	348	369	402	423		34.36	234		7		6		670		54.43	
600	680	720	780	820		34.45	461		12		11		1,304		54.79	
711	767	821	861	884		35.53	479		32		14		1,409		56.63	25
789	853	919	959	995	1	33.48	627		44		16		1,682	1	56.59	
1,500	1,620	1,740	1,820	1,879		34.41	1,106		76		30		3,091		56.61	
461	504	558	589	632		29.30	484		24		20		1,160		53.78	26
459	516	582	611	645		26.90	572		33		27		1,277		53.25	
920	1,020	1,140	1,200	1,277		28.04	1,056		57		47		2,437		53.50	
602	662	711	746	774		37.96	476		14		11		1,275		62.53	27
618	698	749	794	827		33.87	612		15		18		1,472		60.28	
1,220	1,360	1,460	1,540	1,601		35.73	1,088		29		29		2,747		61.30	
213	230	245	264	276		33.99	155		9		7		447		55.05	28
247	270	295	316	321		33.13	209		6		6		542		55.93	
460	500	540	580	597		33.52	364		15		13		989		55.53	
468	502	537	565	588		37.33	313		11		16		928		58.92	29
532	578	623	655	679		35.00	428	1	7		17		1,131	1	58.30	
1,000	1,080	1,160	1,220	1,267		36.05	741		18		33		2,059		58.58	
274	290	308	327	342		31.61	209		14		20		585		54.07	30
266	290	312	333	351		26.90	330		19		15		715		54.79	
540	580	620	660	693		29.03	539		33		35		1,300		54.46	
197	225	242	253	267		29.70	182		6		7		462		51.39	31
203	235	258	267	281		26.71	287		3		15		586		55.70	
400	460	500	520	548		28.09	469		9		22		1,048		53.72	
158	164	176	185	194		34.22	93		4		1		292		51.50	32
142	156	164	175	181		31.70	112		8		3		304		53.24	
300	320	340	360	375		32.95	205		12		4		596		52.37	
272	292	319	333	347		38.77	154		3		2		506		56.54	33
288	308	341	367	388		36.64	205		8		5		606		57.22	
560	600	660	700	735		37.62	359		11		7		1,112		56.91	
290	318	323	341	355		32.84	130		10		11		506		46.81	34
270	302	317	339	356		30.02	215		10		17		598		50.42	
560	620	640	680	711		31.36	345		20		28		1,104		48.70	
390	426	452	474	493		30.06	379		13		15		900		54.88	35
430	474	508	526	545		27.15	538		12		25		1,120		55.80	
820	900	960	1,000	1,038		28.46	917		25		40		2,020		55.39	
258	291	306	325	329		32.70	225		8		9		571		56.76	36
282	309	334	355	360		28.62	296		6		18		680		54.05	
540	600	640	680	689		30.43	521		14		27		1,251		55.26	
225	243	253	269	279		35.36	143		3		7		432		54.75	37
295	317	327	351	366		33.33	203	1	14		11		594	1	54.10	
520	560	580	620	645		34.18	346		17		18		1,026		54.37	
290	308	337	360	371		37.03	169		8		12		560		55.89	38
290	312	343	360	371		30.71	255		7		21		654		54.14	
580	620	680	720	742		33.57	424		15		33		1,214		54.93	

投票区	投票所	男女計	選挙人名簿登録者数(人)	当日有権者数(人)	投票所投票者数(人)							
					8時	9時	10時	11時	12時	13時	14時	15時
39	千代田小学校	男	1,794	1,793	24	81	135	210	280	318	371	429
		女	2,125	2,125	16	59	125	230	320	382	449	511
		計	3,919	3,918	40	140	260	440	600	700	820	940
40	函館大谷幼稚園	男	1,200	1,200	20	54	91	139	174	205	240	285
		女	1,733	1,732	20	46	108	161	226	275	320	375
		計	2,933	2,932	40	100	199	300	400	480	560	660
41	中島小学校	男	1,151	1,150	23	65	120	165	210	258	303	352
		女	1,459	1,459	21	55	120	175	230	282	337	388
		計	2,610	2,609	44	120	240	340	440	540	640	740
42	巴中学校	男	1,374	1,366	24	72	142	210	252	294	333	367
		女	1,843	1,842	16	68	158	270	348	406	447	493
		計	3,217	3,208	40	140	300	480	600	700	780	860
43	宇賀浦町会館	男	873	869	25	43	83	133	169	188	214	243
		女	1,095	1,095	15	37	77	147	191	212	246	277
		計	1,968	1,964	40	80	160	280	360	400	460	520
44	大森浜小学校	男	1,401	1,397	33	92	157	208	259	290	339	379
		女	1,720	1,720	27	68	143	212	281	330	381	421
		計	3,121	3,117	60	160	300	420	540	620	720	800
45	柏野小学校	男	1,572	1,571	33	73	151	235	313	367	420	469
		女	2,109	2,109	27	47	149	245	347	413	480	551
		計	3,681	3,680	60	120	300	480	660	780	900	1,020
46	本通小学校	男	1,474	1,474	24	78	152	250	309	368	412	463
		女	1,874	1,873	16	62	128	250	331	412	448	517
		計	3,348	3,347	40	140	280	500	640	780	860	980
47	本通中学校	男	1,754	1,752	28	87	168	244	314	373	441	482
		女	2,296	2,296	12	73	172	276	366	447	519	578
		計	4,050	4,048	40	160	340	520	680	820	960	1,060
48	東山小学校	男	1,158	1,158	26	58	102	153	199	221	251	292
		女	1,394	1,394	14	42	78	127	181	219	249	288
		計	2,552	2,552	40	100	180	280	380	440	500	580
49	東山町会会館	男	904	904	26	49	97	136	160	190	230	246
		女	1,068	1,068	14	31	63	104	140	170	210	234
		計	1,972	1,972	40	80	160	240	300	360	440	480
50	山の手児童館	男	699	699	21	58	94	125	161	190	216	246
		女	893	893	15	52	106	155	199	230	264	294
		計	1,592	1,592	36	110	200	280	360	420	480	540
51	北中学校	男	1,347	1,347	29	100	180	260	313	364	413	462
		女	1,638	1,638	20	60	140	260	327	396	447	498
		計	2,985	2,985	49	160	320	520	640	760	860	960
52	北日吉小学校	男	1,139	1,139	23	55	97	142	185	215	252	281
		女	1,416	1,416	17	45	83	138	195	225	268	299
		計	2,555	2,555	40	100	180	280	380	440	520	580
53	日吉が丘小学校	男	1,948	1,948	29	86	170	244	321	381	443	509
		女	2,388	2,388	31	74	170	256	359	419	477	551
		計	4,336	4,336	60	160	340	500	680	800	920	1,060
54	日吉3丁目団地集会所	男	1,360	1,360	22	62	148	204	245	268	325	365
		女	1,842	1,842	18	58	152	236	315	352	435	475
		計	3,202	3,202	40	120	300	440	560	620	760	840
55	花園団地集会所	男	756	755	20	40	78	115	139	156	193	209
		女	1,071	1,071	20	40	82	125	161	184	227	251
		計	1,827	1,826	40	80	160	240	300	340	420	460
56	南本通小学校	男	1,764	1,763	38	102	185	268	334	387	449	501
		女	2,266	2,266	22	78	155	272	366	433	511	579
		計	4,030	4,029	60	180	340	540	700	820	960	1,080
57	函館短期大学付属幼稚園	男	1,123	1,121	21	55	119	149	223	260	288	326
		女	1,522	1,522	19	45	121	171	257	300	352	414
		計	2,645	2,643	40	100	240	320	480	560	640	740
58	駒場小学校	男	1,215	1,215	13	44	92	123	174	221	253	288
		女	1,277	1,277	7	36	88	137	206	259	287	332
		計	2,492	2,492	20	80	180	260	380	480	540	620

※ 20時までの投票者数は累計 ※ 点字は内数

投票所投票者数(人)					点字	当日投票所 投票率 (%)	期日前 投票者数 (人)	点字	不在者 数 (人)	点字	共通 投票者数 (人)	点字	投票者数 合計 (人)	点字	投票率 (%)	投票区
16時	17時	18時	19時	20時												
465	513	542	574	596		33.24	457		17		16		1,086		60.57	39
555	607	638	666	689		32.42	588	1	22		27		1,326	1	62.40	
1,020	1,120	1,180	1,240	1,285		32.80	1,045		39		43		2,412		61.56	
318	351	370	400	408		34.00	274		13		7		702		58.50	40
422	469	490	520	534		30.83	408		17		17		976		56.35	
740	820	860	920	942		32.13	682		30		24		1,678		57.23	
382	408	430	439	453		39.39	202		12		7		674		58.61	41
418	452	470	481	502		34.41	233		29		9		773		52.98	
800	860	900	920	955		36.60	435		41		16		1,447		55.46	
401	432	463	486	498		36.46	230		8		6		742		54.32	42
539	588	617	634	652		35.40	322		15		4		993		53.91	
940	1,020	1,080	1,120	1,150		35.85	552		23		10		1,735		54.08	
273	292	305	313	319		36.71	146		6		5		476		54.78	43
307	328	355	367	371		33.88	200		13		7		591		53.97	
580	620	660	680	690		35.13	346		19		12		1,067		54.33	
420	456	468	493	502		35.93	243		40		6		791		56.62	44
460	504	532	567	583		33.90	290		24		14		911		52.97	
880	960	1,000	1,060	1,085		34.81	533		64		20		1,702		54.60	
510	546	569	590	614		39.08	362		18		9		1,003		63.84	45
610	654	691	730	743		35.23	480	1	13		20		1,256	1	59.55	
1,120	1,200	1,260	1,320	1,357		36.88	842		31		29		2,259		61.39	
516	560	592	608	626		42.47	243		7		12		888		60.24	46
564	620	668	692	712		38.01	346		15		14		1,087		58.04	
1,080	1,180	1,260	1,300	1,338		39.98	589		22		26		1,975		59.01	
515	550	588	609	629		35.90	302		7		12		950		54.22	47
625	670	712	731	752		32.75	469		19		18		1,258		54.79	
1,140	1,220	1,300	1,340	1,381		34.12	771		26		30		2,208		54.55	
324	341	370	378	390		33.68	233		10		10		643		55.53	48
316	339	370	382	400		28.69	322		12		18		752		53.95	
640	680	740	760	790		30.96	555		22		28		1,395		54.66	
265	295	315	322	339		37.50	146		5		8		498		55.09	49
255	285	305	318	340		31.84	234		7		12		593		55.52	
520	580	620	640	679		34.43	380		12		20		1,091		55.32	
266	287	308	317	333		47.64	107		4		8		452		64.66	50
314	333	372	383	406		45.46	139		3	1	5		553	1	61.93	
580	620	680	700	739		46.42	246		7		13		1,005		63.13	
502	530	549	567	577		42.84	213		9		8		807		59.91	51
558	590	611	633	647		39.50	274		12		12		945		57.69	
1,060	1,120	1,160	1,200	1,224		41.01	487		21		20		1,752		58.69	
301	339	356	376	385		33.80	204		15		10		614		53.91	52
319	361	384	404	418		29.52	283		43		14		758		53.53	
620	700	740	780	803		31.43	487		58		24		1,372		53.70	
544	575	630	660	681		34.96	428		18		8		1,135		58.26	53
596	645	690	720	742	1	31.07	563	2	11		23		1,339	3	56.07	
1,140	1,220	1,320	1,380	1,423		32.82	991		29		31		2,474		57.06	
395	429	454	481	493		36.25	264		13		7		777		57.13	54
525	571	606	639	654		35.50	378		20		18		1,070		58.09	
920	1,000	1,060	1,120	1,147		35.82	642		33		25		1,847		57.68	
233	252	262	279	289		38.28	131		7		5		432		57.22	55
287	308	318	341	346		32.31	193		14		8		561		52.38	
520	560	580	620	635		34.78	324		21		13		993		54.38	
549	588	621	641	661		37.49	292		10		14		977		55.42	56
631	692	739	759	780		34.42	426		13		19		1,238		54.63	
1,180	1,280	1,360	1,400	1,441		35.77	718		23		33		2,215		54.98	
350	400	427	444	454		40.50	247		12		4		717		63.96	57
450	500	533	556	571	1	37.52	333		11		17		932	1	61.24	
800	900	960	1,000	1,025		38.78	580		23		21		1,649		62.39	
313	331	351	367	382		31.44	259		19		16		676		55.64	58
367	389	409	433	445		34.85	271		12		13		741		58.03	
680	720	760	800	827		33.19	530		31		29		1,417		56.86	

投票区	投票所	男女計	選挙人名簿登録者数(人)	当日有権者数(人)	投票所投票者数(人)							
					8時	9時	10時	11時	12時	13時	14時	15時
59	湯浜児童館	男	788	786	11	40	77	110	131	139	158	176
		女	1,018	1,018	9	40	83	150	189	201	242	264
		計	1,806	1,804	20	80	160	260	320	340	400	440
60	国立函館視力障害センター	男	659	659	18	34	62	95	112	127	166	181
		女	962	962	11	26	58	105	128	153	194	219
		計	1,621	1,621	29	60	120	200	240	280	360	400
61	深堀中学校	男	1,615	1,615	45	102	170	257	318	374	423	457
		女	2,355	2,353	35	98	170	283	382	466	517	583
		計	3,970	3,968	80	200	340	540	700	840	940	1,040
62	函館市湯川支所	男	1,331	1,330	13	35	84	125	173	208	236	270
		女	1,726	1,726	7	25	76	135	187	232	264	290
		計	3,057	3,056	20	60	160	260	360	440	500	560
63	湯川小学校	男	1,685	1,684	24	41	75	114	154	176	204	222
		女	2,265	2,264	9	19	45	106	146	164	196	218
		計	3,950	3,948	33	60	120	220	300	340	400	440
64	高丘小学校	男	2,460	2,456	29	85	153	229	305	375	442	494
		女	2,992	2,990	16	55	127	211	295	365	438	486
		計	5,452	5,446	45	140	280	440	600	740	880	980
65	上湯川児童館	男	1,057	1,057	22	56	92	137	159	192	222	230
		女	1,314	1,314	18	64	108	163	181	208	238	250
		計	2,371	2,371	40	120	200	300	340	400	460	480
66	高松町会館	男	334	333	7	12	21	39	48	48	56	65
		女	429	429	4	8	19	41	52	52	64	75
		計	763	762	11	20	40	80	100	100	120	140
67	旭岡小学校	男	932	932	20	56	95	122	151	179	222	241
		女	1,113	1,113	20	44	85	118	149	181	218	239
		計	2,045	2,045	40	100	180	240	300	360	440	480
68	旭岡中学校	男	726	726	16	34	74	98	113	132	158	191
		女	998	998	12	26	66	102	127	148	182	209
		計	1,724	1,724	28	60	140	200	240	280	340	400
69	鱒川小中学校	男	22	22		1	2	3	3	4	5	5
		女	29	29			1	2	3	3	7	9
		計	51	51		1	3	5	6	7	12	14
70	亀尾地区総合福祉センター	男	166	166	4	7	15	19	19	21	27	31
		女	180	180	1	1	5	15	16	18	22	33
		計	346	346	5	8	20	34	35	39	49	64
71	蛾眉野町会館	男	14	14	1	4	4	6	7	7	8	8
		女	16	16	1	2	4	6	9	9	9	9
		計	30	30	2	6	8	12	16	16	17	17
72	根崎生活館	男	664	662	9	23	45	66	75	84	95	108
		女	801	801	8	17	35	54	65	76	85	92
		計	1,465	1,463	17	40	80	120	140	160	180	200
73	漁村センター	男	159	159	5	10	18	22	26	29	31	36
		女	186	186	4	9	14	27	28	29	34	37
		計	345	345	9	19	32	49	54	58	65	73
74	銭亀沢支所	男	587	586	11	24	59	91	109	128	136	145
		女	673	673	9	16	41	69	91	112	124	135
		計	1,260	1,259	20	40	100	160	200	240	260	280
75	新湊町会館	男	180	180	5	7	11	18	21	27	27	27
		女	211	211	2	6	13	16	19	25	25	25
		計	391	391	7	13	24	34	40	52	52	52
76	古川母と子の家	男	196	196	7	11	19	22	24	27	30	34
		女	245	245	3	9	19	20	26	29	41	44
		計	441	441	10	20	38	42	50	56	71	78
77	銭亀沢中学校	男	41	41	1	2	3	3	5	6	7	8
		女	38	38	2	4	4	6	6	7	8	9
		計	79	79	3	6	7	9	11	13	15	17
78	石崎町会館	男	278	278	8	11	22	38	48	59	68	72
		女	315	315	4	9	18	42	52	61	66	68
		計	593	593	12	20	40	80	100	120	134	140

※ 20時までの投票者数は累計 ※ 点字は内数

投票所投票者数(人)					点字	当日投票所投票率(%)	期日前投票者数(人)	点字	不在者数(人)	点字	共通投票者数(人)	点字	投票者数合計(人)	点字	投票率(%)	投票区
16時	17時	18時	19時	20時												
194	201	217	227	227		28.88	129		8		7		371		47.20	59
286	299	323	333	340		33.40	171		11		11		533		52.36	
480	500	540	560	567		31.43	300		19		18		904		50.11	
196	212	226	236	244		37.03	140		13		4		401		60.85	60
244	268	294	304	318		33.06	210		15		11		554		57.59	
440	480	520	540	562		34.67	350		28		15		955		58.91	
495	541	566	585	607		37.59	335		7		14		963		59.63	61
645	699	734	755	788		33.49	513		18		17		1,336		56.78	
1,140	1,240	1,300	1,340	1,395		35.16	848		25		31		2,299		57.94	
290	305	324	343	358	2	26.92	388		14		21		781	2	58.72	62
310	335	356	377	389		22.54	508		27		40		964		55.85	
600	640	680	720	747		24.44	896		41		61		1,745		57.10	
245	271	300	317	329	2	19.54	577		20		53		979	2	58.14	63
255	289	320	343	356		15.72	823		26		75		1,280		56.54	
500	560	620	660	685		17.35	1,400		46		128		2,259		57.22	
531	565	591	626	656		26.71	635		54		27		1,372		55.86	64
529	575	609	634	659		22.04	833		114		35		1,641		54.88	
1,060	1,140	1,200	1,260	1,315		24.15	1,468		168		62		3,013		55.33	
246	263	284	293	300		28.38	254		10		7		571		54.02	65
274	297	316	325	332		25.27	330		14		12		688		52.36	
520	560	600	618	632		26.66	584		24		19		1,259		53.10	
75	83	83	92	94		28.23	75		4		4		177		53.15	66
85	97	97	108	110		25.64	108		3		5		226		52.68	
160	180	180	200	204		26.77	183		7		9		403		52.89	
263	285	303	313	320		34.33	220		8		6		554		59.44	67
257	275	297	307	315		28.30	300		14		9		638		57.32	
520	560	600	620	635		31.05	520		22		15		1,192		58.29	
198	225	237	247	255		35.12	149		23		8		435		59.92	68
222	255	263	273	286		28.66	224		52		13		575		57.62	
420	480	500	520	541		31.38	373		75		21		1,010		58.58	
5	5	5	6	10		45.45	4						14		63.64	69
10	11	11	11	16		55.17	7		1				24		82.76	
15	16	16	17	26		50.98	11		1				38		74.51	
33	35	38	40	40		24.10	38		1				79		47.59	70
38	39	40	41	41		22.78	46		3		1		91		50.56	
71	74	78	81	81		23.41	84		4		1		170		49.13	
9	9	9	9	9		64.29	1						10		71.43	71
10	10	11	11	11		68.75	1						12		75.00	
19	19	20	20	20		66.67	2						22		73.33	
114	123	123	133	141		21.30	151		3		12		307		46.37	72
106	116	117	127	132		16.48	233		4		26		395		49.31	
220	239	240	260	273		18.66	384		7		38		702		47.98	
38	41	45	47	48		30.19	27		5		1		81		50.94	73
37	42	45	45	46		24.73	43		3		3		95		51.08	
75	83	90	92	94		27.25	70		8		4		176		51.01	
152	160	184	194	203		34.64	97		2		5		307		52.39	74
148	160	176	186	198		29.42	130		9		11		348		51.71	
300	320	360	380	401		31.85	227		11		16		655		52.03	
31	33	33	33	33		18.33	26		26				85		47.22	75
25	28	28	28	29		13.74	44		22		1		96		45.50	
56	61	61	61	62		15.86	70		48		1		181		46.29	
35	38	39	40	40		20.41	30		2		2		74		37.76	76
46	48	49	55	55		22.45	44		1		3		103		42.04	
81	86	88	95	95		21.54	74		3		5		177		40.14	
9	12	12	12	12		29.27	6				2		20		48.78	77
9	12	12	12	12		31.58	14		1		2		29		76.32	
18	24	24	24	24		30.38	20		1		4		49		62.03	
78	84	88	91	91		32.73	41		2		2		136		48.92	78
82	87	92	93	93		29.52	68		2		4		167		53.02	
160	171	180	184	184		31.03	109		4		6		303		51.10	

投票区	投票所	男女計	選挙人名簿登録者数(人)	当権者数(人)	投票所投票者数(人)							
					8時	9時	10時	11時	12時	13時	14時	15時
79	戸井西部 総合センター	男	434	434	11	22	40	64	72	82	92	99
		女	513	513	9	18	40	56	68	78	88	101
		計	947	947	20	40	80	120	140	160	180	200
80	汐首東会館	男	70	70	1	5	6	16	17	18	20	21
		女	76	76	6	12	14	20	20	22	23	23
		計	146	146	7	17	20	36	37	40	43	44
81	瀬田来会館	男	87	87	5	8	12	16	18	19	25	26
		女	97	97	7	12	18	21	21	21	26	27
		計	184	184	12	20	30	37	39	40	51	53
82	弁才町会館	男	48	48	1	3	7	8	10	12	13	13
		女	67	67		1	13	13	17	18	19	19
		計	115	115	1	4	20	21	27	30	32	32
83	戸井 生涯学習センター	男	194	194	4	12	20	36	40	45	51	57
		女	224	224	1	8	20	44	50	55	59	63
		計	418	418	5	20	40	80	90	100	110	120
84	原木会館	男	69	69	3	7	13	15	18	20	27	29
		女	73	72	3	10	11	22	24	24	28	31
		計	142	141	6	17	24	37	42	44	55	60
85	日浦会館	男	78	78	2	6	10	14	16	16	19	23
		女	82	82	2	5	9	15	19	19	22	24
		計	160	160	4	11	19	29	35	35	41	47
86	尻岸内会館	男	210	210	4	15	25	33	34	35	45	46
		女	198	198	5	14	25	32	35	38	46	52
		計	408	408	9	29	50	65	69	73	91	98
87	中浜会館	男	83	83	6	8	19	24	26	29	33	34
		女	96	96	1	6	15	21	25	27	33	34
		計	179	179	7	14	34	45	51	56	66	68
88	女那川会館	男	197	197	5	11	22	31	36	41	48	49
		女	196	196	4	9	18	29	32	33	40	42
		計	393	393	9	20	40	60	68	74	88	91
89	恵山コミュニティセンター	男	195	195	5	10	22	34	38	42	46	48
		女	223	223	4	13	21	35	38	44	47	54
		計	418	418	9	23	43	69	76	86	93	102
90	柏野会館	男	250	249	7	16	25	32	40	44	50	54
		女	264	264	6	17	28	41	46	50	60	65
		計	514	513	13	33	53	73	86	94	110	119
91	御崎会館	男	60	60	2	3	3	3	5	8	14	14
		女	59	59	2	4	5	5	6	8	12	12
		計	119	119	4	7	8	8	11	16	26	26
92	楯法華総合センター	男	325	322	4	13	24	31	41	45	53	59
		女	359	359	1	15	26	35	42	45	52	58
		計	684	681	5	28	50	66	83	90	105	117
93	古部会館	男	40	40	9	12	16	18	19	19	21	25
		女	47	47	5	8	18	22	22	23	23	25
		計	87	87	14	20	34	40	41	42	44	50
94	木直会館	男	232	232	8	15	24	29	33	39	45	56
		女	234	234	2	5	11	16	27	41	50	59
		計	466	466	10	20	35	45	60	80	95	115
95	尾札部会館	男	464	464	12	33	53	59	69	78	89	104
		女	486	486	8	27	47	61	71	82	91	116
		計	950	950	20	60	100	120	140	160	180	220
96	川汲会館	男	361	360	7	13	19	27	39	45	53	57
		女	416	416	8	12	16	18	26	31	36	40
		計	777	776	15	25	35	45	65	76	89	97
97	安浦会館	男	108	108	1	3	5	7	13	18	21	24
		女	136	136		1	8	13	22	26	29	32
		計	244	244	1	4	13	20	35	44	50	56
98	白尻会館	男	324	324	3	11	21	30	39	47	57	66
		女	345	345	4	9	19	30	41	53	63	74
		計	669	669	7	20	40	60	80	100	120	140

※ 20時までの投票者数は累計 ※ 点字は内数

投票所投票者数(人)					点字	当日投票所 投票率 (%)	期日前 投票者 数(人)	点字	不在者 数(人)	点字	共通 投票者 数(人)	点字	投票者 数計 (人)	点字	投票率 (%)	投票区
16時	17時	18時	19時	20時												
110	116	120	120	120		27.65	113		6		1		240		55.30	79
110	119	125	125	125		24.37	141		17		3		286		55.75	
220	235	245	245	245		25.87	254		23		4		526		55.54	
21	23	23	24	23		32.86	12		2				37		52.86	80
23	25	26	26	27		35.53	18		1		1		47		61.84	
44	48	49	50	50		34.25	30		3		1		84		57.53	
26	30	30	30	31		35.63	6		1		2		40		45.98	81
28	30	32	32	32		32.99	17		2		2		53		54.64	
54	60	62	62	63		34.24	23		3		4		93		50.54	
16	19	19	20	20		41.67	6						26		54.17	82
21	24	24	24	24		35.82	12				1		37		55.22	
37	43	43	44	44		38.26	18				1		63		54.78	
64	68	69	74	75		38.66	53		1				129		66.49	83
66	70	73	75	77		34.38	68		1		2		148		66.07	
130	138	142	149	152		36.36	121		2		2		277		66.27	
29	30	30	31	31		44.93	12						43		62.32	84
31	34	34	36	37		51.39	13		1				51		70.83	
60	64	64	67	68		48.23	25		1				94		66.67	
26	31	31	31	32		41.03	11		2		1		46		58.97	85
29	30	30	30	33		40.24	15						48		58.54	
55	61	61	61	65		40.63	26		2		1		94		58.75	
46	49	50	51	51		24.29	34		3				88		41.90	86
52	55	57	58	60		30.30	36		2		1		99		50.00	
98	104	107	109	111		27.21	70		5		1		187		45.83	
36	38	38	39	39		46.99	6				1		46		55.42	87
36	38	38	40	40		41.67	8		2		2		52		54.17	
72	76	76	79	79		44.13	14		2		3		98		54.75	
51	56	57	60	60		30.46	31		2				93		47.21	88
44	48	51	52	53		27.04	43		1				97		49.49	
95	104	108	112	113		28.75	74		3				190		48.35	
51	52	54	57	57		29.23	54				1		112		57.44	89
57	57	59	60	60		26.91	70		5				135		60.54	
108	109	113	117	117		27.99	124		5		1		247		59.09	
57	59	63	64	65		26.10	53		3		1		122		49.00	90
67	72	75	75	75		28.41	62		2				139		52.65	
124	131	138	140	140		27.29	115		5		1		261		50.88	
20	21	23	23	23		38.33	3		1				27		45.00	91
15	17	18	18	18		30.51	6						24		40.68	
35	38	41	41	41		34.45	9		1				51		42.86	
64	70	73	75	76		23.60	76		2		1		155		48.14	92
63	70	72	75	75		20.89	109		3		2		189		52.65	
127	140	145	150	151		22.17	185		5		3		344		50.51	
27	27	27	27	27		67.50	3						30		75.00	93
27	27	27	27	27		57.45	5				1		33		70.21	
54	54	54	54	54		62.07	8				1		63		72.41	
72	80	84	84	84		36.21	24		2				110		47.41	94
68	70	71	76	76		32.48	34		1		2		113		48.29	
140	150	155	160	160		34.33	58		3		2		223		47.85	
117	128	140	150	158		34.05	62		7		4		231		49.78	95
123	132	140	150	157		32.30	70		3		3	1	233	1	47.94	
240	260	280	300	315		33.16	132		10		7		464		48.84	
61	75	85	89	91		25.28	69		6		5		171		47.50	96
44	56	65	67	68		16.35	96		7		4		175		42.07	
105	131	150	156	159		20.49	165		13		9		346		44.59	
27	30	35	35	35		32.41	16				3		54		50.00	97
35	40	44	44	44		32.35	22		1		3		70		51.47	
62	70	79	79	79		32.38	38		1		6		124		50.82	
73	79	92	98	106		32.72	50		2		1		159		49.07	98
77	81	88	92	100		28.99	70		3		2		175		50.72	
150	160	180	190	206		30.79	120		5		3		334		49.93	

投票区	投票所	男女計	選挙人名簿登録者数(人)	当日有権者数(人)	投票所投票者数(人)							
					8時	9時	10時	11時	12時	13時	14時	15時
99	大船会館	男	200	200	4	9	14	14	23	30	39	47
		女	195	195	1	2	6	6	17	20	27	34
		計	395	395	5	11	20	20	40	50	66	81
100	磯谷会館	男	80	80		5	8	10	13	17	18	19
		女	65	65		8	9	14	15	20	21	22
		計	145	145		13	17	24	28	37	39	41
共通	ポールスター ショッピング センター	男						37	60	85	115	146
		女						50	80	121	164	204
		計						87	140	206	279	350
共通	イオン湯川店	男					23	42	63	84	106	129
		女					29	66	95	137	179	231
		計					52	108	158	221	285	360
共通	MEGAドン・キ ホーテ函館店	男					36	71	102	140	179	214
		女					28	71	126	179	223	273
		計					64	142	228	319	402	487
在外選挙人	男	28	28									
	女	63	63									
	計	91	91									
総計	男	94,053	93,979	1,739	4,346	8,114	11,977	15,078	17,674	20,608	23,097	
	女	115,510	115,494	1,233	3,448	7,430	12,408	16,422	19,573	22,887	25,967	
	計	209,563	209,473	2,972	7,794	15,544	24,385	31,500	37,247	43,495	49,064	
投票率 (%)	男			1.85	4.62	8.63	12.74	16.04	18.81	21.93	24.58	
	女			1.07	2.99	6.43	10.74	14.22	16.95	19.82	22.48	
	計			1.42	3.72	7.42	11.64	15.04	17.78	20.76	23.42	



※ 20時までの投票者数は累計 ※ 点字は内数

投票所投票者数(人)					点 字	当 日 投 票 率 (%)	期 日 前 投 票 者 数 (人)	点 字	不 在 者 数 (人)	点 字	共 通 投 票 者 数 (人)	点 字	投 票 者 数 計 (人)	点 字	投 票 率 (%)	投 票 区
16時	17時	18時	19時	20時												
54	60	63	65	66		33.00	19		2		2		89		44.50	99
40	43	46	47	47		24.10	35		1		1		84		43.08	
94	103	109	112	113		28.61	54		3		3		173		43.80	
19	21	22	23	23		28.75	3		1				27		33.75	100
22	23	23	23	23		35.38	4				1		28		43.08	
41	44	45	46	46		31.72	7		1		1		55		37.93	
176	194	223	239	245									(245)			共通
244	273	309	334	344									(344)			
420	467	532	573	589									(589)			
152	182	201	230	233									(233)			共通
278	325	358	390	404									(404)			
430	507	559	620	637									(637)			
252	285	322	355	385									(385)			共通
324	379	429	472	497	1								(497)	(1)		
576	664	751	827	882									(882)			
													6			在外
													11			
													17			
25,205	27,417	29,209	30,624	31,700		33.73	19,373		975		(863)		52,054		55.39	総計
28,496	31,193	33,308	34,894	36,085	10	31.24	26,194	6	1,365	1	(1,245)	(1)	63,655	17	55.12	
53,701	58,610	62,517	65,518	67,785		32.36	45,567		2,340		(2,108)		115,709		55.24	
26.82	29.17	31.08	32.59	33.73			20.61		1.04		(0.92)		55.39			
24.67	27.01	28.84	30.21	31.24			22.68		1.18		(1.08)		55.12			
25.64	27.98	29.84	31.28	32.36			21.75		1.12		(1.01)		55.24			

※ ( ) 内の数字については、合計には含まない。

## 2 点字投票

総数	当日投票	期日前投票	不在者投票	
			投票する時点で17歳の投票	指定施設における投票
17	10	6	0	1

## 3 代理投票

総数	当日投票	期日前投票	不在者投票			
			投票する時点で17歳の投票	指定施設における投票	郵便等投票	滞在地投票
728	110	240	0	375	3	0

## 4 期日前投票・不在者投票

### (1) 期日前投票者数

区分 月日	期日前投票										
	本庁舎	戸井支所	恵山支所	緞法華総合センター	南茅部支所	ポールスター	イオン湯川店	MEGAドン・キホーテ函館店	函館館馬屋書店	Gスクエア	合計
10月16日	256	8	9	2	13	221	495	279			1,283
累計	256	8	9	2	13	221	495	279			1,283
10月17日	478	10	15	12	20	437	689	638			2,299
累計	734	18	24	14	33	658	1,184	917			3,582
10月18日	542	12	13	9	27	582	751	848			2,784
累計	1,276	30	37	23	60	1,240	1,935	1,765			6,366
10月19日	433	15	4	5	20	913	1,093	1,028			3,511
累計	1,709	45	41	28	80	2,153	3,028	2,793			9,877
10月20日	553	9	35	15	26	1,466	1,498	1,214			4,816
累計	2,262	54	76	43	106	3,619	4,526	4,007			14,693
10月21日	627	18	20	12	21	766	949	928	862		4,203
累計	2,889	72	96	55	127	4,385	5,475	4,935	862		18,896
10月22日	700	7	16	11	57	907	1,263	1,097	882		4,940
累計	3,589	79	112	66	184	5,292	6,738	6,032	1,744		23,836
10月23日	509	9	17	14	27	591	742	902	665		3,476
累計	4,098	88	129	80	211	5,883	7,480	6,934	2,409		27,312
10月24日	794	26	39	18	50	897	1,198	1,067	860	890	5,839
累計	4,892	114	168	98	261	6,780	8,678	8,001	3,269	890	33,151
10月25日	876	18	39	13	48	1,011	1,261	1,142	943		5,351
累計	5,768	132	207	111	309	7,791	9,939	9,143	4,212	890	38,502
10月26日	813	19	44	43	58	1,935	2,036	2,117			7,065
累計	6,581	151	251	154	367	9,726	11,975	11,260	4,212	890	45,567

### (2) 期日前投票所・時間帯別投票状況

投票所	8:30～12:00	12:00～18:00	18:00以降	計
函館市役所1階市民ホール	2,415	3,712	454	6,581
函館市戸井支所1階会議室	55	89	7	151
函館市恵山支所第1会議室	122	121	8	251
函館市緞法華総合センター視聴覚室	72	80	2	154
函館市南茅部支所第2会議室	126	213	28	367
ポールスターショッピングセンターB棟1階イベントスペース前広場	2,752	5,980	994	9,726
イオン湯川店2階エスカレーター前広場	3,875	6,940	1,160	11,975
MEGAドン・キホーテ函館店地下1階特設会場	3,687	6,305	1,268	11,260
函館馬屋書店2階ステージ	1,194	2,182	836	4,212
函館コミュニティプラザGスクエア多目的ホール	268	514	108	890
計	14,566	26,136	4,865	45,567

(3) 不在者投票者数

区分 月日	不在者投票								
	窓口	指定施設	滞在地	船舶内	洋上	指定港	在宅郵便	特定国外	合計
10月16日									
累計									
10月17日							4		4
累計							4		4
10月18日			2				6		8
累計			2				10		12
10月19日			10				4		14
累計			12				14		26
10月20日			11				2		13
累計			23				16		39
10月21日		96	19				6		121
累計		96	42				22		160
10月22日	1	35	36				5		77
累計	1	131	78				27		237
10月23日		625	26				1		652
累計	1	756	104				28		889
10月24日	2	612	28						642
累計	3	1,368	132				28		1,531
10月25日		651	33	1			1		686
累計	3	2,019	165	1			29		2,217
10月26日		43	37	1			2		83
累計	3	2,062	202	2			31		2,300
10月27日			40						40
累計	3	2,062	242	2			31		2,340

(4) 不在者投票の事由別内訳

事由別	投票用紙の請求				投票用紙の交付				投票状況		
	直接	郵便	ワライン	計	直接	郵便	交付を拒絶したもの	計	投票したもの	投票しないもの	計
法48条の2	2,031	330	24	2,385	1,995	390	0	2,385	2,309	76	2,385
法49条	2項	2	26	0	28	0	28	0	28	0	28
	3項	0	3	0	3	0	3	0	3	0	3
	4項	0	0	0	0	0	0	0	0	0	0
	7項	0	0	0	0	0	0	0	0	0	0
特例法	0	0	0	0	0	0	0	0	0	0	0
合計	2,033	359	24	2,416	1,995	421	0	2,416	2,340	76	2,416

(5) 不在者投票したものの管理者別内訳

選挙人の属する市町村の選管委員長	業務地または旅行地の市町村の選管委員長	船長	病院の長	老人ホームの長	刑事施設の長、警察留置場の留置業務管理者	少年院または婦人補導院の長	身体障害者支援施設および保護施設の長	郵便等投票	特定国外派遣組織の長	合計
3	242	2	742	1,143	6	0	171	31	0	2,340

5 在外投票

総数	在外公館におけるもの	郵便によるもの	国内における投票		
			投票日	期日前投票	不在者投票
17	16	-	-	1	-

### Ⅲ 開 票

- 1 開票所 (小選挙区・比例代表共通20頁参照)
- 2 開票管理者・職務代理者 (小選挙区共通20頁参照) ※ 審査法第19条第1項, 審査令第9条により兼任
- 3 開票立会人 (小選挙区共通20頁参照) ※ 審査法第19条第2項により兼任
- 4 開票事務従事者

区 分	開 票 点 検 係 類	分 読 類 取 機 係	計 数 機 係	結 束 係	集 計 係	審 査 係	会 場 整 理 係	点 字 解 読 係	報 道 係	イ ネ ッ ト 速 報 係	本 部	合 計
市の職員	(31)	5	12	4	2	8	(14)		(1)		(8)	31
選管職員											(8)	
会計年度任用職員											(9)	
その他								(2)				
計	(31)	5	12	4	2	8	(14)	(2)	(1)		(25)	31

※読取分類機係, 計数機係, 結束係, 集計係, 審査係は開票分類点検係を兼任  
 ※会場整理係, 点字解読係, 報道係は小選挙区と共通

### 5 開票結果

#### (1) 開票所開閉時刻

開 会	令和6年10月27日 午後9時30分	閉 会	令和6年10月28日 午前2時30分
-----	--------------------	-----	--------------------

#### (2) 投票の内訳 (投票者数 115,709人 内点字17票 持ち帰り 165票)

有 効 投 票	総 数		111,630	無効 投票	3,914
		国審査法第22条第2項の規定の適用を受けたもの			無効 投票率
	国審査施行令第10条第2項の規定の適用を受けたもの				
有 効 投 票 の 内 訳	1 審査に付される裁判官のすべての罷免を可としないもの	95,626	罷免を可とする投票の数		
	2 記載を無効とされた裁判官のほかすべての裁判官について罷免を可としないもの	0			
	3 審査に付される裁判官1人の罷免を可とするもの	3,290	× 1	3,290	
	4 審査に付される裁判官2人の罷免を可とするもの	853	× 2	1,706	
	5 審査に付される裁判官3人の罷免を可とするもの	430	× 3	1,290	
	6 審査に付される裁判官4人の罷免を可とするもの	194	× 4	776	
	7 審査に付される裁判官5人の罷免を可とするもの	426	× 5	2,130	
	8 審査に付される裁判官6人(すべて)の罷免を可とするもの	10,811	× 6	64,866	
	計			74,058	

## (3) 審査表

告示の 順の 序	氏名	函館市（確定2:00）				全国			
		罷免を可 とする 投票 数	罷免を可 としない 投票 数	記載を無効 とされた ものの 数	計	罷免を可 とする 投票 数	罷免を可 としない 投票 数	記載を無効 とされた ものの 数	計
1	尾 島 明	12,816	98,814	0	111,630	5,980,011	48,371,717	169	54,351,897
2	宮川 美津子	12,607	99,023	0	111,630	5,715,535	48,636,215	147	54,351,897
3	今 崎 幸 彦	13,029	98,601	0	111,630	6,229,691	48,122,077	129	54,351,897
4	平 木 正 洋	11,908	99,722	0	111,630	5,419,857	48,931,316	124	54,351,297
5	石 兼 公 博	11,983	99,647	0	111,630	5,439,056	48,912,706	135	54,351,897
6	中 村 慎	11,715	99,915	0	111,630	5,335,897	49,015,866	134	54,351,897
	合計	74,058	595,722	0	669,780	34,120,047	291,989,897	838	326,110,782

## (4) 無効投票の内訳

無効事由			票数		
以 外 字 の 投 票	無効投票	1 所定の用紙を用いないもの	0		
		2 ×の記号以外の事項を記載したもの	3,913		
		3 ×の記号を自ら記載したものでないもの	0		
	計			3,913	
	記載無効	1 ×の記号を自ら記載したものでないもの (審査法第22条第2項の適用を受けたもの)	0		
		2 洋上投票又は在外投票で、投票送信用紙又は投票用紙に印刷された数字のいずれに対して×の記号 を記載したかを確認し難いもの	0		
計			0		
点 字 投 票	無効投票	1 所定の用紙を用いないもの	0		
		2 審査に付される裁判官の氏名以外の事項のみを記載したもの	1		
		3 審査に付される裁判官の氏名のほか、他事を記載したもの	0		
		4 審査に付される裁判官の氏名を自書しないもの	0		
		5 審査に付される裁判官の何人を記載したかを確認し難いもの	0		
		計			1
	記載無効	1 審査に付される裁判官の氏名を自書しないもの (審査法第22条第5項の適用を受けたもの)	0		
		2 審査に付される裁判官の何人を記載したかを確認し難いもの (審査法第22条第5項の適用を受けたもの)	0		
		計			0
		合 計			3,914