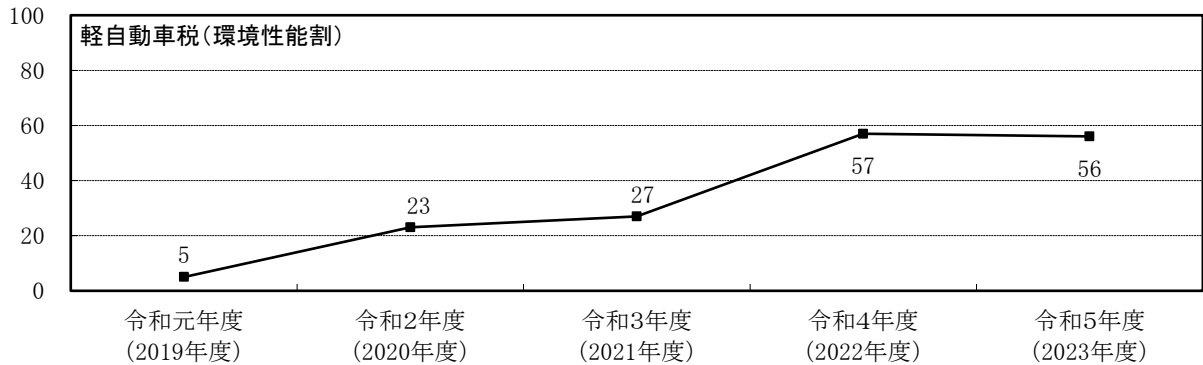


4 諸 税

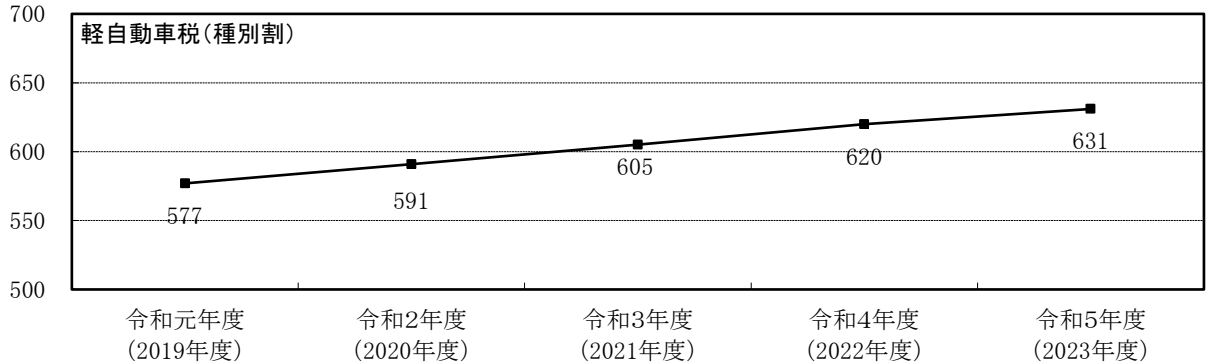
4 諸 税

(1) 調定額の年度別推移（現年課税分）

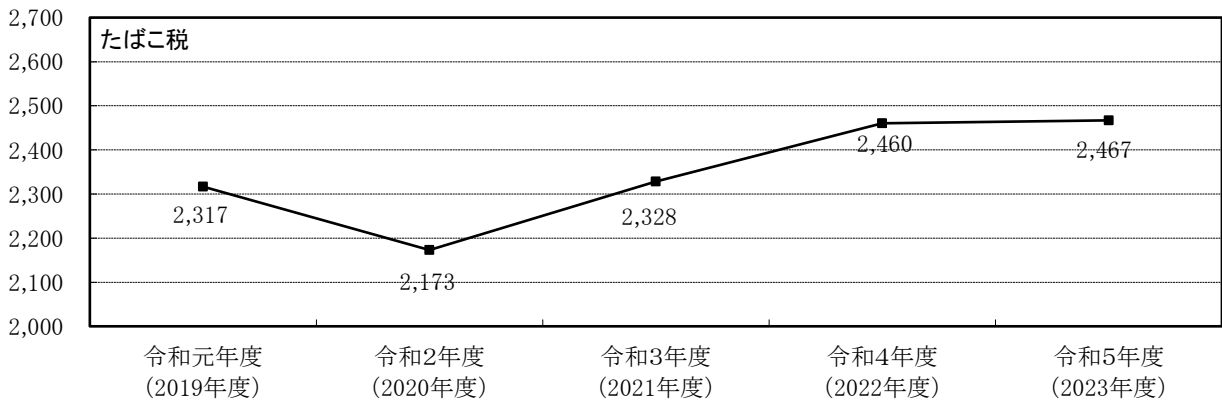
(百万円)



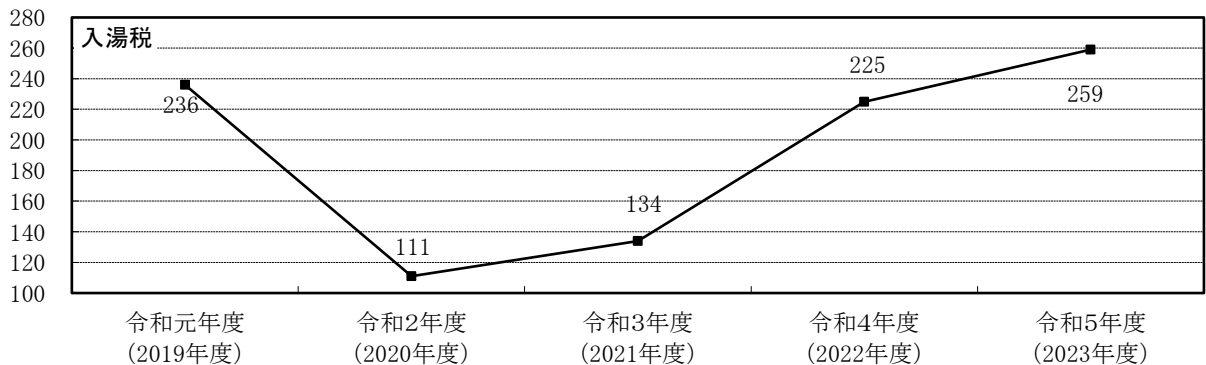
(百万円)



(百万円)



(百万円)



(2) 軽自動車税（種別割）に関する調

(単位：台、千円、%)

区 分		令和2年度 (2020年度)			令和3年度 (2021年度)			令和4年度 (2022年度)			令和5年度 (2023年度)		
		調定額		前年比	調定額		前年比	調定額		前年比	調定額		前年比
		台数			台数			台数			台数		
原 動 機 付 自 転 車	50cc以下のもの (ミニカー以外)	2,015			1,916			1,843			1,769		
		4,030	95.6	3,832	95.1	3,686	96.2	3,538	96.0				
	50ccを超え 90cc以下のもの	315			317			334			332		
		630	99.7	634	100.6	668	105.4	664	99.4				
	90ccを超えるもの	623			668			693			757		
	1,495	106.5	1,603	107.2	1,663	103.7	1,817	109.3					
ミニカー	77			72			82			81			
	285	96.3	266	93.3	303	113.9	300	99.0					
小 計	3,030			2,973			2,952			2,939			
	6,440	98.4	6,335	98.4	6,320	99.8	6,319	100.0					
軽 自 動 車 及 び 小 型 特 殊 自 動 車	二 輪		1,665			1,693			1,752			1,778	
			5,994	99.1	6,095	101.7	6,308	103.5	6,401	101.5			
	三 輪		-			-			-			1	
			-	-	-	-	-	-	5	皆増			
	乗 用	営業用	1			1			1			30	
			7	50.0	7	100.0	7	100.0	210	激増			
	貨 物 用	営業用	52,134			52,347			52,358			52,407	
			507,170	102.9	520,442	102.6	534,120	102.6	543,290	101.7			
	輪	営業用	432			439			513			549	
			1,584	99.9	1,634	103.2	1,945	119.0	2,085	107.2			
用	営業用	9,669			9,547			9,532			9,623		
		47,969	99.7	47,771	99.6	48,022	100.5	48,818	101.7				
専ら雪上を走行するもの	2			2			2			2			
	7	100.0	7	100.0	7	100.0	7	100.0					
小型農耕用	686			667			658			659			
	1,646	100.1	1,601	97.3	1,579	98.6	1,582	100.2					
その他	1,197			1,229			1,281			1,300			
	7,062	106.4	7,251	102.7	7,558	104.2	7,670	101.5					
小 計	65,786			65,925			66,097			66,349			
	571,439	102.6	584,808	102.3	599,546	102.5	610,068	101.8					
二輪の小型自動車	2,213			2,281			2,365			2,451			
	13,278	100.8	13,686	103.1	14,190	103.7	14,706	103.6					
合 計	71,029			71,179			71,414			71,739			
	591,157	102.5	604,829	102.3	620,056	102.5	631,093	101.8					

※太枠内の車両の税率内訳は次ページ参照

四輪等の軽自動車課税台数の内訳（旧税率・新税率・軽課・重課）

（単位：台、千円、％）

区分		令和2年度 (2020年度)			令和3年度 (2021年度)			令和4年度 (2022年度)			令和5年度 (2023年度)				
		調定額		前年比	調定額		前年比	調定額		前年比	調定額		前年比		
		台数			台数			台数			台数				
軽自動車	三輪	旧税率	-	-	-	-	-	-	-	-	-	-			
		新税率	-	-	-	-	-	-	-	-	-	-			
		軽課(75%軽減)	-	-	-	-	-	-	-	-	-	-			
		軽課(50%軽減)	-	-	-	-	-	-	-	-	-	-			
		軽課(25%軽減)	-	-	-	-	-	-	-	-	-	-			
		重課	-	-	-	-	-	-	-	-	1	5	皆増		
		小計	-	-	-	-	-	-	-	-	-	1	5	皆増	
	乗用	営業用	旧税率	-	-	-	-	-	-	-	-	13	80	皆増	
			新税率	1	7	50.0	1	7	100.0	1	7	100.0	7	48	685.7
			軽課(75%軽減)	-	-	-	-	-	-	-	-	-	-	-	
			軽課(50%軽減)	-	-	-	-	-	-	-	-	-	-	-	
			軽課(25%軽減)	-	-	-	-	-	-	-	-	-	-	-	
			重課	-	-	-	-	-	-	-	-	-	10	82	皆増
			小計	1	7	50.0	1	7	100.0	1	7	100.0	30	210	激増
		自家用	旧税率	24,750	195,525	87.3	21,630	170,877	87.4	18,805	148,559	86.9	15,991	126,329	85.0
			新税率	15,336	165,629	132.7	18,608	200,966	121.3	22,506	243,065	120.9	25,058	270,626	111.3
			軽課(75%軽減)	-	-	-	-	-	-	1	3	皆増	18	49	激増
			軽課(50%軽減)	450	2,430	79.8	341	1,841	75.8	-	-	皆減	-	-	-
			軽課(25%軽減)	1,256	10,174	65.4	1,052	8,521	83.8	-	-	皆減	-	-	-
			重課	10,342	133,412	106.2	10,716	138,237	103.6	11,046	142,493	103.1	11,340	146,286	102.7
	小計	52,134	507,170	102.9	52,347	520,442	102.6	52,358	534,120	102.6	52,407	543,290	101.7		
	貨物用	営業用	旧税率	205	697	84.0	176	598	85.8	185	629	105.2	172	585	93.0
			新税率	165	627	138.7	207	787	125.5	229	870	110.5	280	1,064	122.3
			軽課(75%軽減)	-	-	-	-	-	-	-	-	-	-	-	-
			軽課(50%軽減)	-	-	-	-	-	-	-	-	-	-	-	-
			軽課(25%軽減)	12	35	57.4	2	6	17.1	-	-	皆減	-	-	-
			重課	50	225	92.6	54	243	108.0	99	446	183.5	97	436	97.8
小計			432	1,584	99.9	439	1,634	103.2	513	1,945	119.0	549	2,085	107.2	
自家用		旧税率	4,162	18,313	86.5	3,511	15,449	84.4	2,997	13,187	85.4	2,503	11,013	83.5	
		新税率	3,291	16,455	122.8	3,830	19,150	116.4	4,375	21,875	114.2	4,910	24,550	112.2	
		軽課(75%軽減)	-	-	皆減	-	-	-	-	-	-	1	1	皆増	
		軽課(50%軽減)	-	-	-	-	-	-	-	-	-	-	-	-	
		軽課(25%軽減)	43	163	55.1	29	110	67.5	-	-	皆減	-	-	-	
		重課	2,173	13,038	98.5	2,177	13,062	100.2	2,160	12,960	99.2	2,209	13,254	102.3	
		小計	9,669	47,969	99.7	9,547	47,771	99.6	9,532	48,022	100.5	9,623	48,818	101.7	
		合計	62,236	556,730	102.6	62,334	569,854	102.4	62,404	584,094	102.5	62,610	594,408	101.8	

(3) たばこ税に関する調

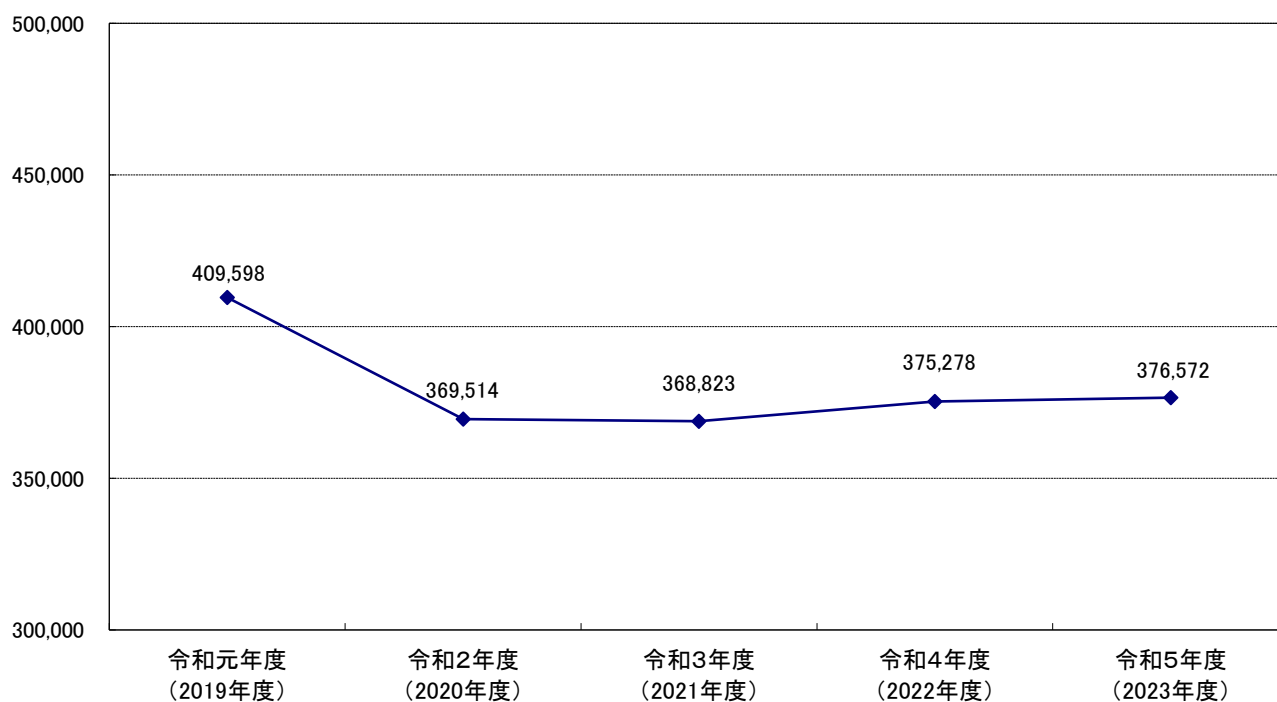
(単位：本，円，%)

区 分	売 渡 本 数		調 定 額		
		前年比		前年比	
令和元年度 (2019年度)	一 般 分	400,641,203	97.4	2,316,679,392	100.0
	旧 3 級 品	8,956,380	46.5		
	合 計	409,597,583	95.1		
令和2年度 (2020年度)		369,514,227	90.2	2,172,538,256	93.8
令和3年度 (2021年度)		368,823,119	99.8	2,328,224,994	107.2
令和4年度 (2022年度)		375,278,468	101.8	2,460,066,511	105.7
令和5年度 (2023年度)		376,572,167	100.3	2,467,344,359	100.3

※令和元年10月1日から旧3級品の特例税率は廃止となり，製造たばこの税率は一本化された。

(千本)

売渡本数の合計(一般分+旧3級品)の推移



(4) 入湯税に関する調

(単位：人，円，%)

区 分	入 湯 客		調 定 額 (現 年 分)	
			前 年 比	前 年 比
令 和 元 年 度 (2019 年 度)	一般客 150円	1,566,209	115.9	236,118,340
	その他 70円	16,957	113.9	
	合 計	1,583,166	115.9	
令 和 2 年 度 (2020 年 度)	一般客 150円	735,282	46.9	110,747,090
	その他 70円	6,497	38.3	
	合 計	741,779	46.9	
令 和 3 年 度 (2021 年 度)	一般客 150円	886,484	120.6	134,101,420
	その他 70円	16,126	248.2	
	合 計	902,610	121.7	
令 和 4 年 度 (2022 年 度)	一般客 150円	1,492,316	168.3	224,879,550
	その他 70円	14,745	91.4	
	合 計	1,507,061	167.0	
令 和 5 年 度 (2023 年 度)	一般客 150円	1,715,524	115.0	259,016,510
	その他 70円	24,113	163.5	
	合 計	1,739,637	115.4	

(注) その他は、療養のため引き続き7日以上滞在して入湯する客、修学旅行の生徒および引率教師ならびにユースホステルを利用するユースホステル会員分。

(人)

入 湯 客 の 推 移

