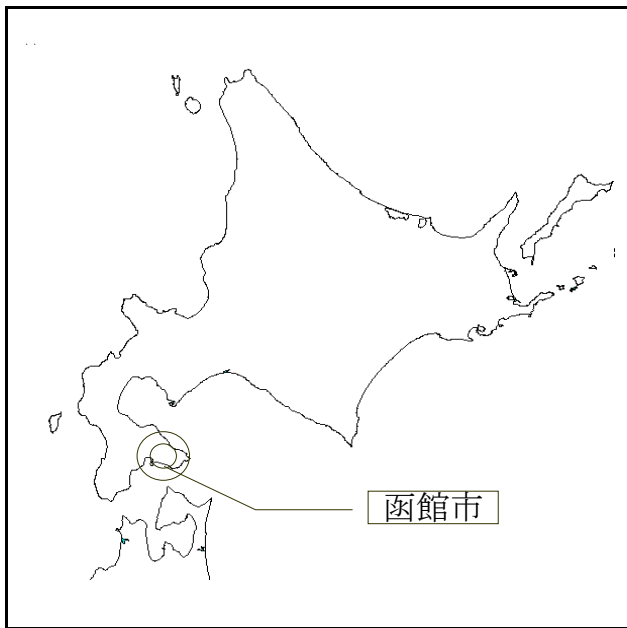


1 総括

1 総 括

(1) 函館市の位置および市域の移りかわり



位置 東経 140° 44′ 北緯 41° 46′
 (注) 位置基点は市役所所在地
 面積 677.87 km²
 東西 41.1 km 南北 32.8 km

年 月	総面積(km ²)	沿 革
大正11年 8月	19.05	市制施行
昭和14年 4月	219.59	湯川町と合併
21年 9月	208.62	銭亀沢村と分合(一部)
24年 4月	209.59	亀田村と境界変更(一部)
30年 4月	209.60	公有水面埋立による編入
30年10月	219.18	建設省国土地理院の改測
31年 4月	219.27	公有水面埋立による編入
36年 5月		
38年 6月	219.29	新たに生じた土地の確認 (公有水面埋立地)
39年 3月		
40年 3月	219.32	上磯町と境界変更
40年 6月	219.45	新たに生じた土地の確認 (公有水面埋立地)
41年12月	255.23	銭亀沢村と合併
42年 3月	255.47	新たに生じた土地の確認 (公有水面埋立地)
47年10月		
48年12月	347.54	亀田市と合併
49年 6月	347.87	新たに生じた土地の確認 (公有水面埋立地)
62年 7月		
63年10月	346.72	建設省国土地理院の改測
平成元年12月	347.15	新たに生じた土地の確認 (公有水面埋立地)
16年 6月		
16年12月	677.79	戸井町, 恵山町, 楸法華村, 南茅部町と合併
18年 3月	677.95	新たに生じた土地の確認 (公有水面埋立地)
25年 9月		
26年10月	677.83	国土交通省国土地理院の改測
27年10月	677.86	国土交通省国土地理院の改測
28年10月	677.87	国土交通省国土地理院の改測
29年10月	677.86	国土交通省国土地理院の改測
30年10月	677.87	国土交通省国土地理院の改測

(2) 人口・世帯数等の調

(3月31日現在)

区 分		平成31年 (2019年)	令和2年 (2020年)	令和3年 (2021年)	令和4年 (2022年)	令和5年 (2023年)	令和6年 (2024年)
人 口		256,772	253,340	250,022	246,256	242,467	238,213
世 帯 数		141,807	141,221	140,972	140,115	139,419	138,258
面 積 (km ²)		677.87	677.87	677.87	677.87	677.87	677.87
税務職員数(定数) (4月1日現在)		96	97	99	99	99	99
税一 務人 職当 員り	人 口	2,675	2,612	2,525	2,487	2,449	2,406
	世 帯 数	1,477	1,456	1,424	1,415	1,408	1,397

(注) 税務職員数は、部長・部次長、会計年度任用職員(嘱託職員および臨時職員)を除く。

(3) 一般会計歳入歳出予算・決算額調

(歳入)

(単位：千円，%)

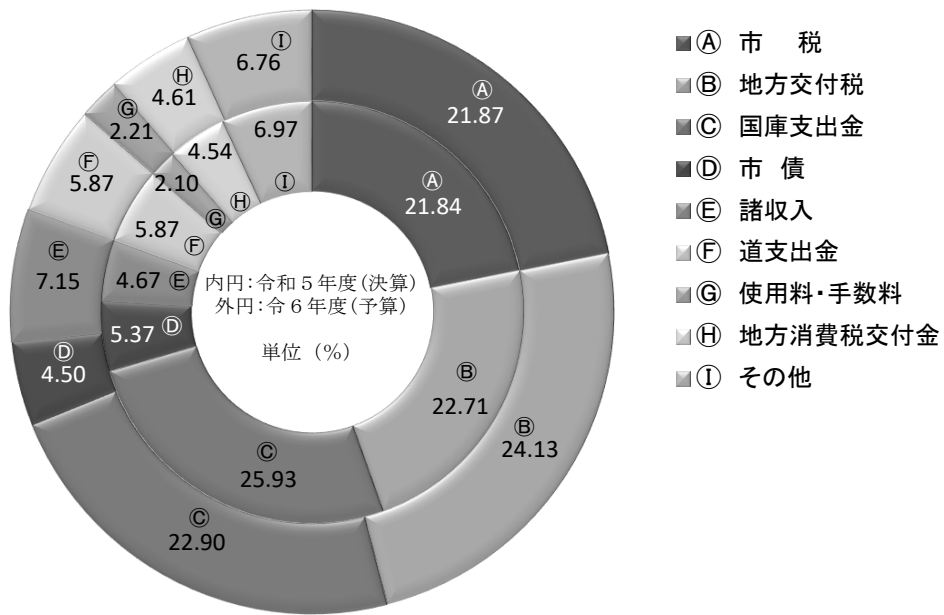
科 目		令和5年度(2023年度)		令和6年度(2024年度)	
		決 算 額	構 成 比	当 初 予 算 額	構 成 比
市	税	32,367,964	21.84	31,340,000	21.87
内	市 民 税	13,477,970	(41.64)	12,575,996	(40.13)
	固 定 資 産 税	12,999,723	(40.16)	12,929,996	(41.26)
	軽 自 動 車 税	685,663	(2.12)	683,579	(2.18)
	た ば こ 税	2,467,344	(7.62)	2,440,386	(7.79)
	鉱 産 税	-	(0.00)	1	(0.00)
	入 湯 税	259,017	(0.80)	257,735	(0.82)
	都 市 計 画 税	2,478,247	(7.66)	2,452,307	(7.82)
地 方 譲 与 税	800,092	0.54	812,400	0.57	
利 子 割 交 付 金	9,957	0.01	9,000	0.01	
配 当 割 交 付 金	91,865	0.06	86,000	0.06	
株 式 等 譲 渡 所 得 割 交 付 金	105,563	0.07	69,000	0.05	
法 人 事 業 税 交 付 金	515,142	0.35	521,000	0.36	
地 方 消 費 税 交 付 金	6,727,011	4.54	6,600,000	4.61	
ゴ ル フ 場 利 用 税 交 付 金	4,571	0.00	4,400	0.00	
自 動 車 取 得 税 交 付 金	6,100	0.00	-	0.00	
環 境 性 能 割 交 付 金	73,468	0.05	76,000	0.05	
国 有 提 供 施 設 等 所 在 市 町 村 助 成 交 付 金	1,644	0.00	1,600	0.00	
地 方 特 例 交 付 金	199,482	0.14	1,102,000	0.77	
地 方 交 付 税	33,647,983	22.71	34,575,000	24.13	
交 通 安 全 対 策 特 別 交 付 金	32,538	0.02	37,000	0.03	
分 担 金 及 び 負 担 金	208,791	0.14	211,298	0.15	
使 用 料 及 び 手 数 料	3,115,269	2.10	3,165,937	2.21	
国 庫 支 出 金	38,421,183	25.93	32,802,949	22.90	
道 支 出 金	8,689,716	5.87	8,418,282	5.87	
財 産 収 入	238,227	0.16	169,260	0.12	
寄 付 金	1,746,634	1.18	3,195,295	2.23	
繰 入 金	2,781,227	1.88	3,279,335	2.29	
繰 越 金	3,505,172	2.37	100,000	0.07	
諸 収 入	6,924,012	4.67	10,246,044	7.15	
市 債	7,962,000	5.37	6,448,200	4.50	
歳 入 合 計	148,175,611	100.00	143,270,000	100.00	

(歳出)

(単位：千円，%)

科 目		令和5年度(2023年度)		令和6年度(2024年度)	
		決 算 額	構 成 比	当 初 予 算 額	構 成 比
議 会 費		332,752	0.23	344,463	0.24
総 務 費		5,939,361	4.10	8,260,223	5.76
内 徴 税 費		294,375	(4.96)	275,658	(3.34)
	訳 そ の 他	5,644,986	(95.04)	7,984,565	(96.66)
民 生 費		61,896,259	42.70	56,409,467	39.37
衛 生 費		11,742,506	8.10	11,795,604	8.23
労 働 費		140,363	0.10	141,066	0.10
農 林 水 産 費		1,330,977	0.92	1,432,440	1.00
商 工 費		8,768,086	6.05	12,264,823	8.56
土 木 費		9,661,477	6.67	10,311,339	7.20
消 防 費		1,568,330	1.08	719,322	0.50
教 育 費		8,140,407	5.62	7,271,971	5.08
公 債 費		11,356,890	7.83	11,056,336	7.72
諸 支 出 費		7,994,145	5.51	5,961,104	4.16
職 員 費		16,071,958	11.09	17,201,842	12.01
予 備 費		0	0.00	100,000	0.07
歳 出 合 計		144,943,511	100.00	143,270,000	100.00

市税の一般会計(歳入)に占める割合



(4) 基準財政収入額に関する調

(単位：千円，%)

区 分		令和4年度 (2022年度)	前年比	令和5年度 (2023年度)	前年比	令和6年度 (2024年度)	前年比
市 民 税	個人均等割	302,193	99.1	297,201	98.3	255,148	85.9
	法人均等割	587,380	99.3	583,194	99.3	580,704	99.6
	個人所得割	8,584,268	103.3	8,352,051	97.3	8,108,667	97.1
	法人税割	757,124	193.0	700,139	92.5	705,393	100.8
	計	10,230,965	106.6	9,932,585	97.1	9,649,912	97.2
固定 資産 税	土地	2,683,807	100.6	2,682,714	100.0	2,697,385	100.5
	家屋	5,594,235	101.8	5,681,559	101.6	5,672,975	99.8
	償却資産	1,280,731	98.9	1,343,781	104.9	1,383,176	102.9
	計	9,558,773	101.1	9,708,054	101.6	9,753,536	100.5
軽 自動 車 税	環境性能割	30,138	190.9	40,687	135.0	54,809	134.7
	種別割	462,701	103.2	463,606	100.2	482,991	104.2
	計	492,839	106.2	504,293	102.3	537,800	106.6
たばこ税		1,757,119	102.5	1,807,232	102.9	1,817,905	100.6
鉱産税		-	-	-	-	-	-
利子割交付金		7,260	50.7	-	皆減	-	-
配当割交付金		50,300	109.0	77,452	154.0	64,972	83.9
株式等譲渡所得割交付金		76,057	145.9	54,939	72.2	76,401	139.1
法人事業税交付金		359,708	147.4	383,811	106.7	401,017	104.5
地方消費税交付金		5,629,768	100.7	6,239,106	110.8	5,714,253	91.6
ゴルフ場利用税交付金		6,297	96.5	5,913	93.9	3,594	60.8
自動車税環境性能割交付金		50,833	130.3	39,905	78.5	62,040	155.5
市町村交付金		91,671	87.0	92,673	101.1	95,565	103.1
特別とん譲与税		7,221	105.6	4,454	61.7	12,593	282.7
地方揮発油譲与税		177,008	100.0	167,662	94.7	166,742	99.5
自動車重量譲与税		502,498	101.0	500,298	99.6	525,010	104.9
航空機燃料譲与税		41,902	158.3	40,917	97.6	34,320	83.9
森林環境譲与税		60,624	127.9	63,023	104.0	79,538	126.2
交通安全対策特別交付金		40,497	95.5	39,460	97.4	38,525	97.6
東日本大震災に係る 特例加算金		-	-	-	-	-	-
地方特例交付金		150,112	101.8	144,469	96.2	839,777	581.3
低工法等による控除額		96,837	137.8	33,474	34.6	26,874	80.3
合 計		29,194,615	103.5	29,772,772	102.0	29,846,626	100.2

(5) 関係税外収入状況調

(単位：円，%)

区 分	令和4年度 (2022年度)	前年比	令和5年度 (2023年度)	前年比	令和6年度 (2024年度)	前年比
利子割交付金	11,322,000	62.6	9,957,000	87.9	9,000,000	90.4
配当割交付金	82,681,000	89.5	91,865,000	111.1	86,000,000	93.6
株式等譲渡所得割交付金	66,714,000	59.3	105,563,000	158.2	69,000,000	65.4
法人事業税交付金	483,577,000	119.9	515,142,000	106.5	521,000,000	101.1
ゴルフ場利用税交付金	8,288,280	89.8	4,571,280	55.2	4,400,000	96.3
国有提供施設等 所在市町村助成交付金	1,742,000	101.3	1,644,000	94.4	1,600,000	97.3
新型コロナウイルス感染症対策 地方税減収補填特別交付金	4,830,000	0.6	6,857,000	142.0	7,000,000	102.1
証明等手数料	11,362,800	102.7	10,351,500	91.1	10,686,000	103.2
うち市税に関する 証明等手数料	10,579,500	102.2	9,456,000	89.4	9,810,000	103.7
督促手数料	7,500	72.8	5,600	74.7	1,000	17.9
うち市税に関する 督促手数料	1,800	94.7	700	38.9	1,000	142.9
道税徴収委託金	358,422,530	98.3	358,734,088	100.1	356,000,000	99.2
納税義務者数割 (人員割)	344,595,000	98.4	343,755,000	99.8	340,920,000	99.2
徴収金割	13,827,530	95.4	14,979,088	108.3	15,080,000	100.7
税源移譲関係金 払戻	-	-	-	-	-	-
延滞金	10,460,227	114.6	6,750,231	64.5	10,000,000	148.1
うち市税に関する 延滞金	10,375,864	114.2	6,750,231	65.1	10,000,000	148.1

(注) 令和6年度(2024年度)は当初予算

平成22年4月1日から督促手数料を廃止(平成22年度以降は滞納繰越分)

(6) 市税一覧表

区 分		課 税 客 体	納 税 義 務 者	賦 課 期 日
市 民 税	個 人	均 等 割	(均等割・所得割) ○市内に住所を有する個人	1月1日
		所 得 割	(均等割) ○市内に事務所・事業所または家屋敷を有する個人で、市内に住所を有しない者	
	法 人	均 等 割	(均等割・法人税割) ○市内に事務所または事業所を有する法人 ○法人でない社団または財団で、代表者または管理人の定めがあり、かつ、収益事業を行うもの、または法人課税信託の引受けを行うもの (均等割) ○市内に寮、宿泊所、クラブその他これらに類する施設を有する法人で、事務所または事業所を有しないもの	
		法 人 税 割	(法人税割) ○法人課税信託の引受けを行うことにより法人税を課される個人で、市内に事務所または事業所を有するもの	
固 定 資 産 税		固定資産 ○土地 ○家屋 ○償却資産	当該固定資産の所有者	1月1日
軽 自 動 車 税	環 境 性 能 割	三輪以上の軽自動車	三輪以上の軽自動車の取得者	
	種 別 割	原動機付自転車 軽自動車 小型特殊自動車 二輪の小型自動車	当該原動機付自転車、軽自動車、 小型特殊自動車および二輪の 小型自動車の所有者	4月1日
た ば こ 税		小売店に売渡した製造たばこ	卸売販売業者等	
鉱 産 税		鉱物の掘採事業	鉱物の掘採事業者	
特 別 土 地 保 有 税		土地	当該土地の取得者および所有者	
入 湯 税		鉱泉浴場における入湯行為	入湯客	
都 市 計 画 税		土地・家屋	当該土地家屋の所有者	1月1日

課税標準および税率	申告期限	納 期
3,000円	○個人市民税申告書 3月15日※ ○給与支払報告書 1月31日※	○普通徴収 第1期 6月16日～7月1日 第2期 8月16日～9月2日 第3期 10月16日～10月31日 第4期 1月16日～1月31日 ○特別徴収 毎月(6月～翌年5月)徴収の翌月10日
課税総所得金額、課税退職所得金額および課税山林所得金額の合計額の100分の6	※翌年度に係る申告期限	○特別徴収 毎月(6月～翌年5月)徴収の翌月10日
・1号法人(次の各号に掲げる法人以外の法人) … 60,000円 ・2号法人(資本金等の額が1,000万円以下であるもののうち、従業員数が50人を超えるもの) … 144,000円 ・3号法人(資本金等の額が1,000万円を超え1億円以下であるもののうち、従業員数が50人以下のもの) … 156,000円 ・4号法人(資本金等の額が1,000万円を超え1億円以下であるもののうち、従業員数が50人を超えるもの) … 180,000円 ・5号法人(資本金等の額が1億円を超え10億円以下であるもののうち、従業員数が50人以下であるもの) … 192,000円 ・6号法人(資本金等の額が1億円を超え10億円以下であるもののうち、従業員数が50人を超えるもの) … 480,000円 ・7号法人(資本金等の額が10億円を超えるもののうち、従業員数が50人以下であるもの) … 492,000円 ・8号法人(資本金等の額が10億円を超え50億円以下であるもののうち、従業員数が50人を超えるもの) … 2,100,000円 ・9号法人(資本金等の額が50億円を超えるもののうち、従業員数が50人を超えるもの) … 3,600,000円 法人税額の100分の8.4	○確定申告 事業年度終了の日の翌月から2月以内 ○中間申告 事業年度開始の日以後6月を経過した日から2月以内	申告期限までの申告納付
課税標準額の100分の1.4 免税点 土地 300,000円未満 家屋 200,000円未満 償却資産 1,500,000円未満	○住宅用地、被災住宅用地の申告 1月31日※ ○償却資産の申告 1月31日※ ※翌年度に係る申告期限	第1期 4月16日～4月30日 第2期 7月16日～7月31日 第3期 9月16日～9月30日 第4期 12月10日～12月25日
取得価格の100分の0.5、100分の1.0、100分の2.0 免税点 取得価格 500,000円以下	①車両番号の指定を受ける三輪以上の軽自動車 … 車両番号の指定の日 ②自動車検査証の記入を受ける三輪以上の軽自動車 … 記入を受ける事由があつてから15日以内 ③①②以外の三輪以上の軽自動車 … 取得日から15日以内	
原動機付自転車 軽自動車 排気量50cc以下(ミニカー以外) 四輪以上のもの 排気量90cc以下 乗用のもの 排気量90ccを超えるもの 営業用 ミニカー 軽課25%軽減 5,200円 軽自動車 軽課50%軽減 3,500円 二輪のもの 軽課75%軽減 1,800円 三輪のもの 重課 8,200円 (3,400円) 軽課75%軽減 1,800円 軽課25%軽減 3,000円 重課 10,800円 軽課50%軽減 2,000円 軽課75%軽減 2,700円 軽課75%軽減 1,000円 重課 12,900円 重課 4,600円 貨物用のもの 専ら雪上を走行するもの 営業用 3,800円 小型特殊自動車 (3,400円) 農耕作業用のもの 軽課75%軽減 1,000円 その他のもの 重課 4,500円 二輪の小型自動車 軽課75%軽減 1,300円 重課 6,000円 ※特定小型原動機自転車の要件に該当するものについては、ミニカーに係る税率区分から除かれ、排気量50cc以下の税率が適用になる。 ※()内の税率は平成27年3月31日以前に新規登録した車両に適用する。	○取得等の申告 新規登録、市内転入、変更のあつた場合 … 15日以内 ○廃車等の申告 廃車、市外転出の場合 … 30日以内	5月16日～5月31日
売渡本数 1,000本につき 6,552円	毎月の売渡しにつき翌月末日までに申告納付	
鉱物の価格の100分の1.2 (鉱物の価格が200万円以下の場合 100分の0.9)	毎月の掘採につき翌月末日までに申告納付	
土地の取得価格 土地に対して課するもの 100分の1.4 土地の取得に対して課するもの 100分の3.0 免税点 基準面積 5,000㎡未満 ※平成15年度から新たな課税の停止	○1月1日において基準面積以上の土地を所有する者 … その年の5月31日までに申告納付 ○1月1日前1年以内に基準面積以上の土地を取得した者 … その年の2月末日までに申告納付 ○7月1日前1年以内に基準面積以上の土地を取得した者 … その年の8月31日までに申告納付	
入湯客1人1日について 150円 但し書 70円	毎月の入湯人員につき翌月15日までに申告納付	
課税標準額の 100分の0.3		固定資産税の納期と同一

(7) 税率の变せん

区 分	平成26年度(2014年度)	平成27年度(2015年度)	平成28年度(2016年度)	平成29年度(2017年度)	平成30年度(2018年度)		
市	個人均等割 市民税 3,500円 道民税 1,500円	同 左	同 左	同 左	同 左		
	(市民税) 課税総所得金額、課税退職所得金額および課税山林所得金額の合計額の100分の6	同 左	同 左	同 左	同 左		
	(道民税) 課税総所得金額、課税退職所得金額および課税山林所得金額の合計額の100分の4	同 左	同 左	同 左	同 左		
	以下に掲げる法人以外の法人 60,000円 資本金等の額が1千万円以下で従業者数が50人を超える法人 144,000円 資本金等の額が1千万円を超え1億円以下で従業者数が50人以下である法人 156,000円 資本金等の額が1千万円を超え1億円以下で従業者数が50人を超える法人 180,000円 資本金等の額が1億円を超え10億円以下で従業者数が50人以下である法人 192,000円 資本金等の額が1億円を超え10億円以下で従業者数が50人を超える法人 480,000円 資本金等の額が10億円を超え従業者数が50人以下である法人 492,000円 資本金等の額が10億円を超え50億円以下で従業者数が50人を超える法人 2,100,000円 資本金等の額が50億円を超え従業者数が50人を超える法人 3,600,000円	同 左	同 左	同 左	同 左		
法人均等割	同 左	同 左	同 左	同 左			
税	100分の14.7 ※平成26年10月1日から始まる事業年度分については100分の12.1	100分の12.1	同 左	同 左	同 左		
固定資産税	100分の1.4	同 左	同 左	同 左	同 左		
軽自動車	環境性能割	-	-	-	-		
	種別割	原動機付自転車 排気量50cc以下(ミニカー以外) 1,100円 排気量90cc以下 1,300円 排気量90ccを超えるもの 1,700円 ミニカー 2,700円 軽自動車 二輪のもの 2,600円 三輪のもの 3,400円 四輪以上のもの 乗用のもの 営業用 6,200円 自家用 7,900円 貨物用のもの 営業用 3,400円 自家用 4,400円 専ら雪上を走行するもの 2,600円 小型特殊自動車 農耕作業用のもの 1,700円 その他のもの 5,100円 二輪の小型自動車 4,400円	原動機付自転車 排気量50cc以下(ミニカー以外) 1,100円 排気量90cc以下 1,300円 排気量90ccを超えるもの 1,700円 ミニカー 2,700円 軽自動車 二輪のもの 2,600円 三輪のもの 3,400円 (3,900円) 四輪以上のもの 乗用のもの 営業用 6,200円 (6,900円) 自家用 7,900円 (10,800円) 貨物用のもの 営業用 3,400円 (3,800円) 自家用 4,400円 (5,000円) 専ら雪上を走行するもの 2,600円 小型特殊自動車 農耕作業用のもの 1,700円 その他のもの 5,100円 二輪の小型自動車 4,400円 ※()内の税率は平成27年4月1日以後に新規登録した車両に適用する。	原動機付自転車 排気量50cc以下(ミニカー以外) 2,000円 排気量90cc以下 2,000円 排気量90ccを超えるもの 2,400円 ミニカー 3,700円 軽自動車 二輪のもの 3,600円 三輪のもの 3,400円 (3,900円) 四輪以上のもの 乗用のもの 営業用 6,200円 (6,900円) 自家用 7,900円 (10,800円) 貨物用のもの 営業用 3,400円 (3,800円) 自家用 4,400円 (5,000円) 専ら雪上を走行するもの 3,600円 小型特殊自動車 農耕作業用のもの 2,400円 その他のもの 5,900円 二輪の小型自動車 6,000円 ※()内の税率は平成27年4月1日以後に新規登録した車両に適用する。 ※上記税率のほか、軽課、重課の特例の規定がある。	同 左	同 左	
		たばこ税	売渡本数1,000本につき5,262円 (旧3級品1,000本につき2,495円) ※平成25年4月1日から実施	同 左	売渡本数1,000本につき5,262円 (旧3級品1,000本につき2,925円) ※平成28年4月1日から実施	売渡本数1,000本につき5,262円 (旧3級品1,000本につき3,355円) ※平成29年4月1日から実施	売渡本数1,000本につき5,692円 ※平成30年10月1日から実施 (旧3級品1,000本につき4,000円) ※平成30年4月1日から実施
		釐産税	100分の1.2 (200万円以下 100分の0.9)	同 左	同 左	同 左	同 左
		特別土地保有税	土地の保有 100分の1.4 土地の取得 100分の3.0 ※平成15年度から新たな課税の停止	同 左	同 左	同 左	同 左
		入湯税	1日1人 150円 但し書 70円	同 左	同 左	同 左	同 左
		都市計画税	100分の0.3	同 左	同 左	同 左	同 左

令和元年度(2019年度)	令和2年度(2020年度)	令和3・4年度(2021・2022年度)	令和5年度(2023年度)	令和6年度(2024年度)
同 左	同 左	同 左	同 左	市 民 税 3,000円 道 民 税 1,000円 森林環境税 1,000円
同 左	同 左	同 左	同 左	同 左
同 左	同 左	同 左	同 左	同 左
同 左 ※令和元年10月1日から始まる事業年度分については100分の8.4	100分の8.4	同 左	同 左	同 左
同 左	同 左	同 左	同 左	同 左
100分の0.5、100分の1.0、100分の2.0 ※令和元年10月1日から実施	同 左	同 左	同 左	同 左
同 左	同 左	同 左	原動機付自転車 排気量50cc以下(ミニカー以外) 2,000円 排気量90cc以下 2,000円 排気量90ccを超えるもの 2,400円 ミニカー 3,700円 軽自動車 二輪のもの 3,600円 三輪のもの 3,400円 (3,900円) 四輪以上のもの 乗用のもの 営業用 6,200円 (6,900円) 自家用 7,900円 (10,800円) 貨物用のもの 営業用 3,400円 (3,800円) 自家用 4,400円 (5,000円) 専ら雪上を走行するもの 3,600円 小型特殊自動車 農耕作業用のもの 2,400円 その他のもの 5,900円 二輪の小型自動車 6,000円 ※特定小型原動機自転車の要件に該当するものについては、ミニカーに係る税率区分から除かれ、排気量50cc以下の税率が適用となる。 ※()内の税率は平成27年4月1日以後に新規登録した車両に適用する。 ※上記税率のほか、軽課、重課の特例の規定がある。	同 左
売渡本数1,000本につき5,692円 (旧3級品1,000本につき5,692円) ※令和元年10月1日から実施	売渡本数1,000本につき6,122円 ※令和2年10月1日から実施	売渡本数1,000本につき6,552円 ※令和3年10月1日から実施	同 左	同 左
同 左	同 左	同 左	同 左	同 左
同 左	同 左	同 左	同 左	同 左
同 左	同 左	同 左	同 左	同 左
同 左	同 左	同 左	同 左	同 左

(8) 令和5年度市税計上予算・決算額調

科 目		予 算 現 額			課 税 標 準			
		当初予算額	補正予算額	計				
市 民 税	個 人 課 税 分	現 年 課 税 分	普通徴収	均等割				24,231人
			所得割				40,097,171千円	
			小計	2,149,610,000	70,422,000	2,220,032,000		
		特別徴収	均等割				90,379人	
			所得割				145,641,976千円	
			小計	8,907,548,000	92,059,000	8,999,607,000		
		滞納繰越分	過年度	17,824,000	-	17,824,000		
			計	11,074,982,000	162,481,000	11,237,463,000		
		個人計		11,222,910,000	119,009,000	11,341,919,000		
	法 人 課 税 分	現 年 課 税 分	現 年 度	均等割	883,854,000	△ 7,516,000	876,338,000	
				法人税割	1,181,763,000	7,488,000	1,189,251,000	14,266,940千円
			小計	2,065,617,000	△ 28,000	2,065,589,000		
		滞納繰越分	過年度	36,905,000	-	36,905,000		
			計	2,102,522,000	△ 28,000	2,102,494,000		
法人計			2,107,546,000	△ 769,000	2,106,777,000			
合 計		現 年 課 税 分		13,177,504,000	162,453,000	13,339,957,000		
	滞納繰越分		152,952,000	△ 44,213,000	108,739,000			
	合 計		13,330,456,000	118,240,000	13,448,696,000			
固 定 資 産 税	純 固 定 資 産 課 税 分	現 年 課 税 分	市 評 価	土地	3,532,184,000	21,907,000	3,554,091,000	258,879,000千円
				家屋	7,487,137,000	20,814,000	7,507,951,000	561,439,361千円
				償却資産	1,206,737,000	3,977,000	1,210,714,000	89,005,643千円
			小計	12,226,058,000	46,698,000	12,272,756,000		
	配 分	償 却 資 産	北海道	183,832,000	3,101,000	186,933,000	13,350,335千円	
			総務省	334,469,000	28,132,000	362,601,000	25,900,551千円	
			小計	518,301,000	31,233,000	549,534,000		
	計		12,744,359,000	77,931,000	12,822,290,000			
	滞納繰越分		58,744,000	△ 2,743,000	56,001,000			
	純固定資産税計		12,803,103,000	75,188,000	12,878,291,000			
	国有資産等所在市町村交付金		121,585,000	1,978,000	123,563,000	8,826,000千円		
合 計	現 年 課 税 分		12,865,944,000	79,909,000	12,945,853,000			
		滞納繰越分		58,744,000	△ 2,743,000	56,001,000		
	合 計		12,924,688,000	77,166,000	13,001,854,000			

(単位：円，%)

税 率	調 定 額	収入率	収 入 額	不納欠損額	収入未済額	収入額増減 (対予算現額)									
3,500円	84,807,800														
6/100	2,256,689,900														
	2,341,497,700	95.6	2,237,502,986	517,839	103,476,875	17,470,986									
3,500円	316,316,600														
6/100	8,721,828,877														
	9,038,145,477	99.8	9,023,303,156	23,884	14,818,437	23,696,156									
<table border="1"> <tr><td>60,000</td></tr> <tr><td>144,000</td></tr> <tr><td>156,000</td></tr> <tr><td>180,000</td></tr> <tr><td>192,000</td></tr> <tr><td>480,000</td></tr> <tr><td>492,000</td></tr> <tr><td>2,100,000</td></tr> <tr><td>3,600,000</td></tr> </table>	60,000	144,000	156,000	180,000	192,000	480,000	492,000	2,100,000	3,600,000	34,139,500	83.4	28,479,998	6,936	5,652,566	10,655,998
	60,000														
	144,000														
	156,000														
	180,000														
192,000															
480,000															
492,000															
2,100,000															
3,600,000															
11,413,782,677	98.9	11,289,286,140	548,659	123,947,878	51,823,140										
395,482,588	21.2	83,718,383	36,983,623	274,780,582	△ 20,737,617										
11,809,265,265	96.3	11,373,004,523	37,532,282	398,728,460	31,085,523										
871,948,000	99.4	866,931,819	60,000	4,956,181	△ 9,406,181										
8.4/100	1,198,422,400	99.9	1,198,042,200	-	380,200	8,791,200									
	2,070,370,400	99.7	2,064,974,019	60,000	5,336,381	△ 614,981									
	35,894,000	99.3	35,633,600	-	260,400	△ 1,271,400									
	2,106,264,400	99.7	2,100,607,619	60,000	5,596,781	△ 1,886,381									
	13,383,014	32.6	4,357,998	1,845,473	7,179,543	74,998									
	2,119,647,414	99.3	2,104,965,617	1,905,473	12,776,324	△ 1,811,383									
	13,520,047,077	99.0	13,389,893,759	608,659	129,544,659	49,936,759									
	408,865,602	21.5	88,076,381	38,829,096	281,960,125	△ 20,662,619									
	13,928,912,679	96.8	13,477,970,140	39,437,755	411,504,784	29,274,140									
1.4/100	3,597,582,100	98.7	3,550,479,226	7,045,326	40,057,548	△ 3,611,774									
1.4/100	7,600,743,700	98.7	7,501,238,780	14,884,941	84,619,979	△ 6,712,220									
1.4/100	1,215,664,800	99.9	1,214,585,771	-	1,079,029	3,871,771									
	12,413,990,600	98.8	12,266,303,777	21,930,267	125,756,556	△ 6,452,223									
1.4/100	186,904,300	100.0	186,904,300	-	-	△ 28,700									
1.4/100	362,601,300	100.0	362,601,300	-	-	300									
	549,505,600	100.0	549,505,600	-	-	△ 28,400									
	12,963,496,200	98.9	12,815,809,377	21,930,267	125,756,556	△ 6,480,623									
	400,005,447	15.1	60,351,197	18,780,789	320,873,461	4,350,197									
	13,363,501,647	96.4	12,876,160,574	40,711,056	446,630,017	△ 2,130,426									
1.4/100	123,563,100	100.0	123,563,100	-	-	100									
	13,087,059,300	98.9	12,939,372,477	21,930,267	125,756,556	△ 6,480,523									
	400,005,447	15.1	60,351,197	18,780,789	320,873,461	4,350,197									
	13,487,064,747	96.4	12,999,723,674	40,711,056	446,630,017	△ 2,130,326									

科 目		予 算 現 額			課 税 標 準	
		当初予算額	補正予算額	計		
軽 自 動 車 税	環 境 性 能 割 (現)		57,825,000	-	57,825,000	2,547 台
	種 別 割	現 年 課 税 分	629,644,000	△ 5,477,000	624,167,000	71,739 台
		滞 納 繰 越 分	3,905,000	△ 750,000	3,155,000	
		合 計	633,549,000	△ 6,227,000	627,322,000	
	合 計	現 年 課 税 分	687,469,000	△ 5,477,000	681,992,000	
		滞 納 繰 越 分	3,905,000	△ 750,000	3,155,000	
合 計		691,374,000	△ 6,227,000	685,147,000		
た ば こ 税	現 年 課 税 分		2,362,594,000	92,174,000	2,454,768,000	376,572 千本
	滞 納 繰 越 分		-	-	-	
	合 計		2,362,594,000	92,174,000	2,454,768,000	
鉦 産 税 (現)		1,000	-	1,000		
入 湯 税	現 年 課 税 分		200,000,000	57,735,000	257,735,000	1,715,524 人 24,113 人
	滞 納 繰 越 分		-	-	-	
	合 計		200,000,000	57,735,000	257,735,000	
都 市 計 画 税	現課 税 年分	土 地	943,477,000	4,432,000	947,909,000	322,204,333 千円
		家 屋	1,514,621,000	5,049,000	1,519,670,000	516,716,194 千円
		計	2,458,098,000	9,481,000	2,467,579,000	
	滞 納 繰 越 分		12,789,000	△ 569,000	12,220,000	
	合 計		2,470,887,000	8,912,000	2,479,799,000	
市合 税計	現 年 課 税 分		31,751,610,000	396,275,000	32,147,885,000	
	滞 納 繰 越 分		228,390,000	△ 48,275,000	180,115,000	
	合 計		31,980,000,000	348,000,000	32,328,000,000	

(単位：円，%)

税率	調定額	収入率	収入額	不納欠損額	収入未済額	収入額増減 (対予算現額)
→ $\left[\begin{array}{l} 0.5/100 \\ 1/100 \\ 2/100 \end{array} \right]$	56,427,500	100.0	56,427,500	-	-	△ 1,397,500
内訳は 7ページ参照	631,093,300	99.3	626,636,843	77,400	4,379,057	2,469,843
	11,715,338	22.2	2,598,721	1,918,765	7,197,852	△ 556,279
	642,808,638	97.9	629,235,564	1,996,165	11,576,909	1,913,564
	687,520,800	99.4	683,064,343	77,400	4,379,057	1,072,343
	11,715,338	22.2	2,598,721	1,918,765	7,197,852	△ 556,279
	699,236,138	98.1	685,663,064	1,996,165	11,576,909	516,064
6,552円/千本	2,467,344,359	100.0	2,467,344,359	-	-	12,576,359
	-		-	-	-	-
	2,467,344,359	100.0	2,467,344,359	-	-	12,576,359
$\begin{array}{l} 1.2/100 \\ 0.9/100 \end{array}$	-		-	-	-	△ 1,000
$\begin{array}{l} 150円 \\ 70円 \end{array}$	259,016,510	100.0	259,016,510	-	-	1,281,510
	-		-	-	-	-
	259,016,510	100.0	259,016,510	-	-	1,281,510
0.3/100	959,493,100	98.7	946,931,923	1,879,027	10,682,150	△ 977,077
0.3/100	1,538,081,200	98.7	1,517,945,454	3,012,106	17,123,640	△ 1,724,546
	2,497,574,300	98.7	2,464,877,377	4,891,133	27,805,790	△ 2,701,623
	87,910,814	15.2	13,368,365	4,166,317	70,376,132	1,148,365
	2,585,485,114	95.9	2,478,245,742	9,057,450	98,181,922	△ 1,553,258
	32,518,562,346	99.0	32,203,568,825	27,507,459	287,486,062	55,683,825
	908,497,201	18.1	164,394,664	63,694,967	680,407,570	△ 15,720,336
	33,427,059,547	96.8	32,367,963,489	91,202,426	967,893,632	39,963,489

(9) 市税の調定額・収入額等の年度別推移

区 分		令和元年度(2019年度)						調定額	
		調定額	収入率	収入額	前年比				
					調定	収入			
市民税	個人	現年分	普通徴収	2,583,975	95.1	2,458,073	97.7	97.6	2,529,305
		特別徴収	8,865,464	99.9	8,856,712	100.1	100.1	9,027,249	
		過年度	35,055	64.0	22,443	83.2	97.0	16,330	
		小計	11,484,494	98.7	11,337,228	99.5	99.6	11,572,884	
		滞繰分	441,263	24.7	109,147	93.3	90.0	418,933	
		計	11,925,757	96.0	11,446,375	99.3	99.5	11,991,817	
	法人	現年分	均等割	904,686	99.2	897,494	100.1	100.0	886,481
		法人税割	1,766,841	99.9	1,766,270	112.8	112.8	1,250,236	
		過年度	36,712	98.2	36,056	85.1	84.0	45,968	
		小計	2,708,239	99.7	2,699,820	107.8	107.7	2,182,685	
		滞繰分	16,104	32.0	5,148	86.6	80.1	17,091	
		計	2,724,343	99.3	2,704,968	107.6	107.7	2,199,776	
	固定資産税	現年分	土地	3,624,167	98.6	3,574,688	99.9	99.7	3,625,902
		家屋	7,226,966	98.6	7,128,299	102.3	102.1	7,413,107	
償却資産		1,802,456	99.6	1,795,007	103.4	103.0	1,780,268		
交付金		138,603	100.0	138,603	98.6	98.6	139,484		
小計		12,792,192	98.8	12,636,597	101.7	101.5	12,958,761		
滞繰分		330,620	21.5	71,010	92.5	104.6	338,965		
計	13,122,812	96.8	12,707,607	101.5	101.5	13,297,726			
軽自動車税	現年分	軽自動車税	576,756	98.9	570,628	102.1	102.1	-	
	環境性能割	4,869	100.0	4,869	皆増	皆増	23,489		
	種別割	-	-	-	-	-	591,157		
	小計	581,625	98.9	575,497	102.9	103.0	614,646		
	滞繰分	13,609	26.9	3,666	97.5	88.8	14,383		
計	595,234	97.3	579,163	102.8	102.9	629,029			
たばこ税	現年分		2,316,680	100.0	2,316,680	100.0	100.0	2,172,539	
	滞繰分		-	-	-	-	-		
	計		2,316,680	100.0	2,316,680	100.0	100.0	2,172,539	
鉱産税	現年分		-	-	-	-	-		
特別土地保有税	現年分		-	-	-	-	-		
	滞繰分		2,045	58.7	1,200	63.0	100.0	845	
	計		2,045	58.7	1,200	63.0	100.0	845	
入湯税	現年分		236,119	100.0	236,119	115.9	115.9	110,747	
	滞繰分		-	-	-	-	-		
	計		236,119	100.0	236,119	115.9	115.9	110,747	
都市計画税	現年分	土地	965,670	98.6	952,486	99.9	99.7	966,696	
	家屋	1,464,251	98.6	1,444,260	102.4	102.2	1,514,390		
	小計	2,429,921	98.6	2,396,746	101.4	101.2	2,481,086		
	滞繰分	73,685	21.3	15,692	92.5	103.4	74,150		
計		2,503,606	96.4	2,412,438	101.1	101.2	2,555,236		
市税合計	現年分		32,549,270	98.9	32,198,687	101.4	101.3	32,093,348	
	滞繰分		877,326	23.5	205,863	92.7	95.2	864,367	
	計		33,426,596	96.9	32,404,550	101.1	101.2	32,957,715	

(単位：千円，%)

令和2年度(2020年度)				令和3年度(2021年度)				
収入率	収入額	前年比		調定額	収入率	収入額	前年比	
		調定	収入				調定	収入
93.1	2,354,551	97.9	95.8	2,410,279	94.4	2,274,242	95.3	96.6
99.9	9,020,695	101.8	101.9	8,908,973	99.9	8,901,517	98.7	98.7
73.5	12,003	46.6	53.5	26,748	86.3	23,088	163.8	192.4
98.4	11,387,249	100.8	100.4	11,346,000	98.7	11,198,847	98.0	98.3
24.8	104,101	94.9	95.4	445,167	26.9	119,963	106.3	115.2
95.8	11,491,350	100.6	100.4	11,791,167	96.0	11,318,810	98.3	98.5
97.6	864,808	98.0	96.4	871,859	99.4	866,749	98.4	100.2
97.0	1,212,902	70.8	68.7	1,291,886	99.9	1,291,693	103.3	106.5
98.2	45,134	125.2	125.2	36,113	97.9	35,364	78.6	78.4
97.3	2,122,844	80.6	78.6	2,199,858	99.7	2,193,806	100.8	103.3
37.4	6,398	106.1	124.3	60,090	83.0	49,881	351.6	779.6
96.8	2,129,242	80.7	78.7	2,259,948	99.3	2,243,687	102.7	105.4
97.5	3,534,782	100.0	98.9	3,594,780	98.7	3,549,361	99.1	100.4
97.5	7,226,816	102.6	101.4	6,772,274	98.7	6,686,709	91.4	92.5
95.4	1,698,628	98.8	94.6	1,604,819	99.9	1,604,146	90.1	94.4
100.0	139,484	100.6	100.6	140,412	100.0	140,412	100.7	100.7
97.2	12,599,710	101.3	99.7	12,112,285	98.9	11,980,628	93.5	95.1
19.0	64,517	102.5	90.9	571,047	49.7	283,774	168.5	439.8
95.2	12,664,227	101.3	99.7	12,683,332	96.7	12,264,402	95.4	96.8
	-	皆減	皆減	-		-	-	-
100.0	23,489	482.4	482.4	26,554	100.0	26,554	113.0	113.0
99.2	586,615	皆増	皆増	604,829	99.2	600,043	102.3	102.3
99.3	610,104	105.7	106.0	631,383	99.2	626,597	102.7	102.7
27.8	4,004	105.7	109.2	13,199	20.5	2,711	91.8	67.7
97.6	614,108	105.7	106.0	644,582	97.6	629,308	102.5	102.5
99.9	2,172,509	93.8	93.8	2,328,225	100.0	2,328,225	107.2	107.2
	-	-	-	29	100.0	29	皆増	皆増
99.9	2,172,509	93.8	93.8	2,328,254	100.0	2,328,254	107.2	107.2
	-	-	-	-		-	-	-
	-	-	-	-		-	-	-
100.0	845	41.3	70.4	-		-	皆減	皆減
100.0	845	41.3	70.4	-		-	皆減	皆減
97.8	108,313	46.9	45.9	134,101	100.0	134,101	121.1	123.8
	-	-	-	2,435	100.0	2,435	皆増	皆増
97.8	108,313	46.9	45.9	136,536	100.0	136,536	123.3	126.1
97.5	942,403	100.1	98.9	959,309	98.7	947,188	99.2	100.5
97.5	1,476,333	103.4	102.2	1,370,484	98.7	1,353,169	90.5	91.7
97.5	2,418,736	102.1	100.9	2,329,793	98.7	2,300,357	93.9	95.1
18.9	13,989	100.6	89.1	108,775	42.5	46,178	146.7	330.1
95.2	2,432,725	102.1	100.8	2,438,568	96.2	2,346,535	95.4	96.5
97.9	31,419,465	98.6	97.6	31,081,645	99.0	30,762,561	96.8	97.9
22.4	193,854	98.5	94.2	1,200,742	42.1	504,971	138.9	260.5
95.9	31,613,319	98.6	97.6	32,282,387	96.9	31,267,532	98.0	98.9

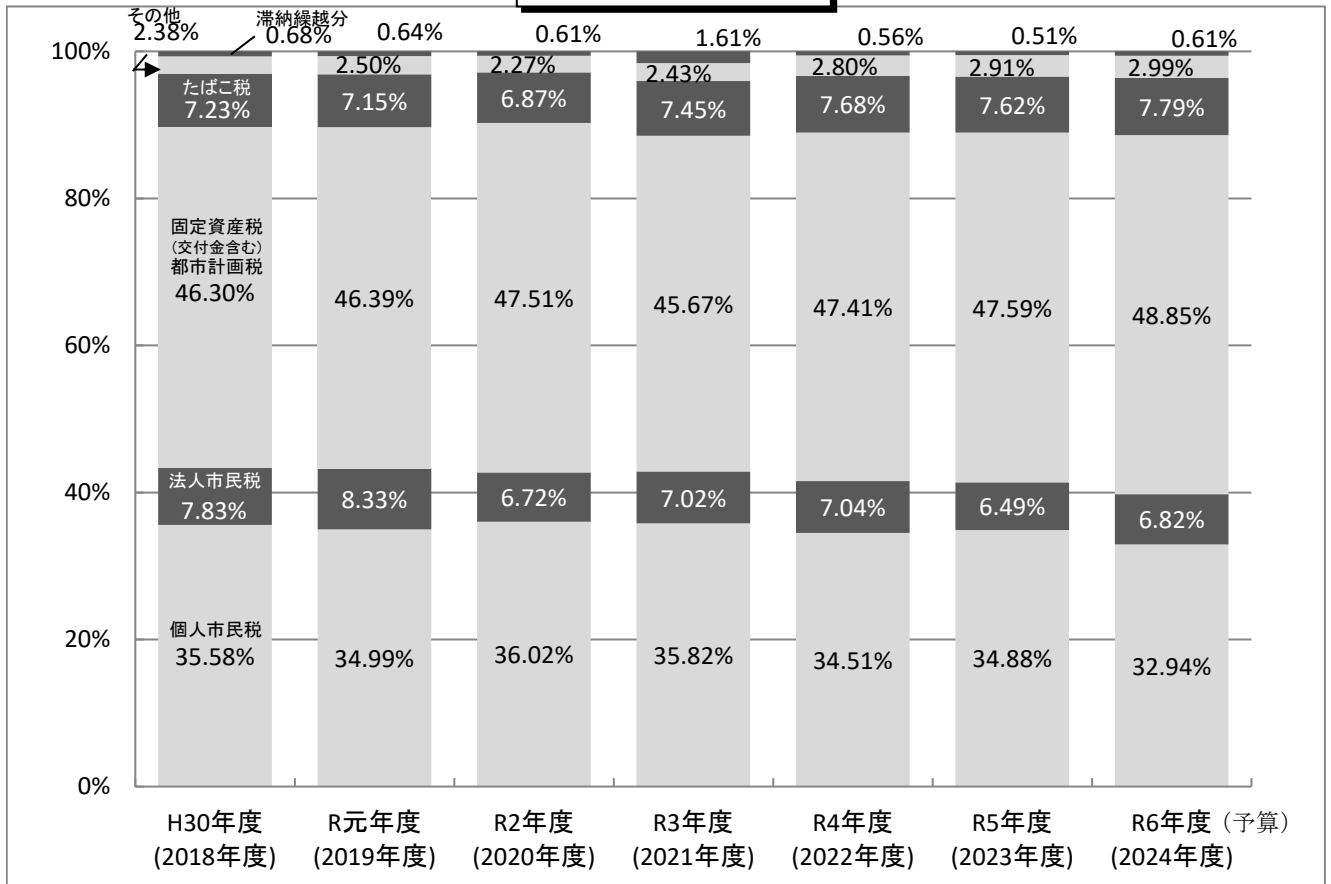
区 分		令和4年度(2022年度)							
		調定額	収入率	収入額	前年比		調定額		
					調定	収入			
市民税	個人	現年分	普通徴収	2,224,126	96.0	2,135,140	92.3	93.9	2,341,498
		特別徴収	8,900,492	99.9	8,890,056	99.9	99.9	9,038,145	
		過年度	30,376	92.1	27,977	113.6	121.2	34,139	
		小計	11,154,994	99.1	11,053,173	98.3	98.7	11,413,782	
		滞繰分	431,838	23.7	102,456	97.0	85.4	395,483	
		計	11,586,832	96.3	11,155,629	98.3	98.6	11,809,265	
	法人	現年分	均等割	894,365	99.4	889,035	102.6	102.6	871,948
		法人税割	1,328,540	99.9	1,328,332	102.8	102.8	1,198,423	
		過年度	39,317	99.6	39,148	108.9	110.7	35,894	
		小計	2,262,222	99.7	2,256,515	102.8	102.9	2,106,265	
		滞繰分	13,639	31.4	4,279	22.7	8.6	13,383	
		計	2,275,861	99.3	2,260,794	100.7	100.8	2,119,648	
	固定資産税	現年分	土地	3,602,426	98.8	3,560,538	100.2	100.3	3,597,582
			家屋	7,419,989	98.8	7,333,712	109.6	109.7	7,600,744
償却資産			1,719,372	99.9	1,718,537	107.1	107.1	1,765,170	
交付金			122,227	100.0	122,227	87.0	87.0	123,563	
小計			12,864,014	99.0	12,735,014	106.2	106.3	13,087,059	
滞繰分		370,336	15.1	55,943	64.9	19.7	400,005		
計		13,234,350	96.6	12,790,957	104.3	104.3	13,487,064		
軽自動車税	現年分	軽自動車税	-	-	-	-	-		
		環境性能割	57,482	100.0	57,482	216.5	216.5	56,428	
		種別割	620,056	99.3	615,904	102.5	102.6	631,093	
		小計	677,538	99.4	673,386	107.3	107.5	687,521	
	滞繰分	13,087	23.2	3,033	99.2	111.9	11,715		
	計	690,625	97.9	676,419	107.1	107.5	699,236		
たばこ税	現年分	2,460,066	100.0	2,460,066	105.7	105.7	2,467,344		
	滞繰分	-	-	-	皆減	皆減	-		
	計	2,460,066	100.0	2,460,066	105.7	105.7	2,467,344		
鉱産税	現年分	-	-	-	-	-	-		
特別土地保有税	現年分	-	-	-	-	-	-		
	滞繰分	-	-	-	-	-	-		
	計	-	-	-	-	-	-		
入湯税	現年分	224,880	100.0	224,880	167.7	167.7	259,017		
	滞繰分	-	-	-	皆減	皆減	-		
	計	224,880	100.0	224,880	164.7	164.7	259,017		
都市計画税	現年分	土地	959,995	98.8	948,832	100.1	100.2	959,493	
		家屋	1,519,665	98.8	1,501,995	110.9	111.0	1,538,081	
		小計	2,479,660	98.8	2,450,827	106.4	106.5	2,497,574	
	滞繰分	81,135	15.2	12,354	74.6	26.8	87,911		
計	2,560,795	96.2	2,463,181	105.0	105.0	2,585,485			
市税合計	現年分	32,123,374	99.2	31,853,861	103.4	103.5	32,518,562		
	滞繰分	910,035	19.6	178,065	75.8	35.3	908,497		
	計	33,033,409	97.0	32,031,926	102.3	102.4	33,427,059		

(単位：千円，%)

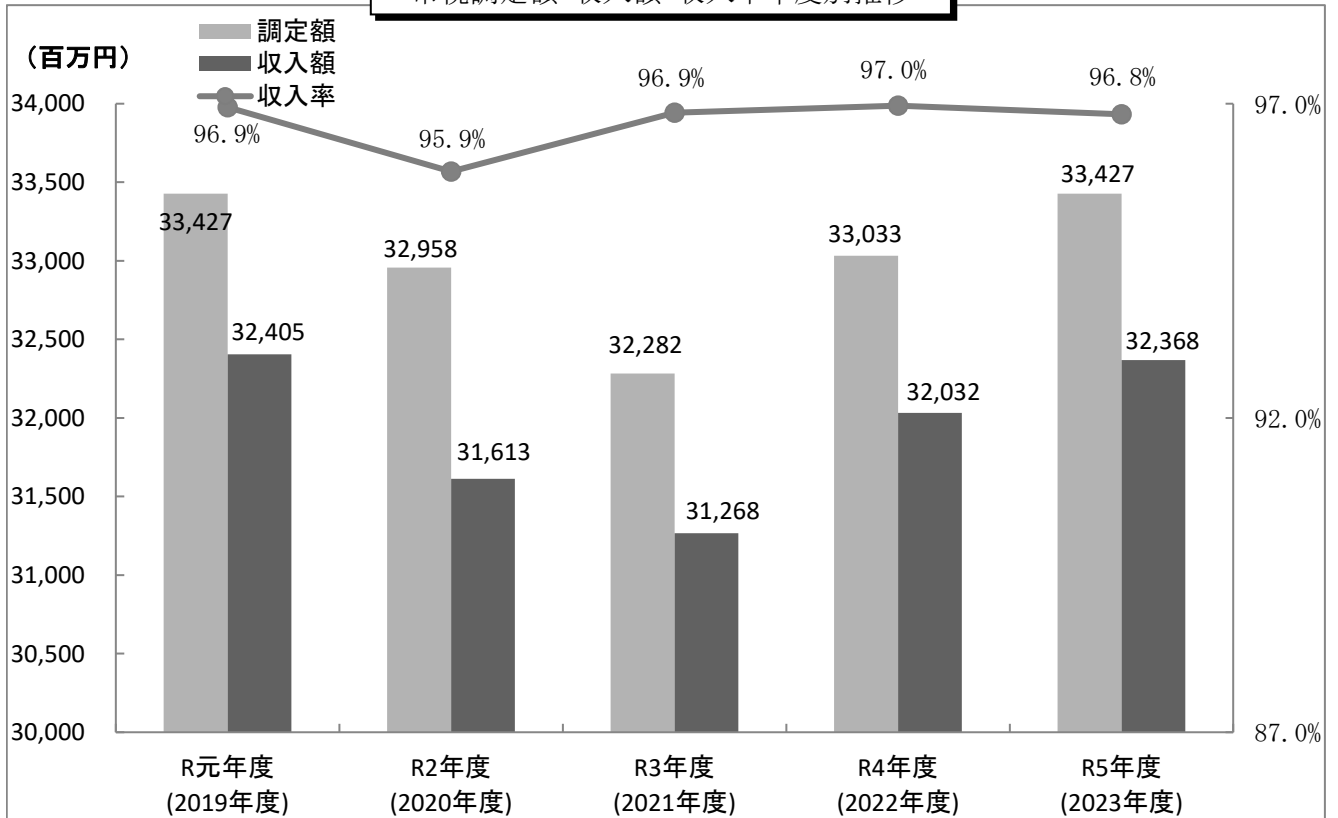
令和5年度(2023年度)				令和6年度(2024年度) (当初)				
収入率	収入額	前年比		調定額	収入率	収入額	前年比	
		調定	収入				調定	収入
95.6	2,237,503	105.3	104.8	2,091,390	95.1	1,988,912	89.3	88.9
99.8	9,023,303	101.5	101.5	8,324,070	99.9	8,315,175	92.1	92.2
83.4	28,480	112.4	101.8	27,850	64.0	17,824	81.6	62.6
98.9	11,289,286	102.3	102.1	10,443,310	98.8	10,321,911	91.5	91.4
21.2	83,718	91.6	81.7	390,550	28.8	112,558	98.8	134.4
96.3	11,373,004	101.9	101.9	10,833,860	96.3	10,434,469	91.7	91.7
99.4	866,932	97.5	97.5	881,497	99.2	874,445	101.1	100.9
99.9	1,198,042	90.2	90.2	1,226,253	99.9	1,225,027	102.3	102.3
99.3	35,634	91.3	91.0	37,581	98.2	36,905	104.7	103.6
99.7	2,100,608	93.1	93.1	2,145,331	99.6	2,136,377	101.9	101.7
32.6	4,358	98.1	101.8	16,400	31.4	5,150	122.5	118.2
99.3	2,104,966	93.1	93.1	2,161,731	99.1	2,141,527	102.0	101.7
98.7	3,550,479	99.9	99.7	3,581,715	98.8	3,538,734	99.6	99.7
98.7	7,501,239	102.4	102.3	7,530,712	98.8	7,440,343	99.1	99.2
99.9	1,764,091	102.7	102.7	1,767,605	99.9	1,765,175	100.1	100.1
100.0	123,563	101.1	101.1	127,406	100.0	127,406	103.1	103.1
98.9	12,939,372	101.7	101.6	13,007,438	99.0	12,871,658	99.4	99.5
15.1	60,351	108.0	107.9	440,006	13.3	58,338	110.0	96.7
96.4	12,999,723	101.9	101.6	13,447,444	96.2	12,929,996	99.7	99.5
	-	-	-	-		-	-	-
100.0	56,428	98.2	98.2	44,872	100.0	44,872	79.5	79.5
99.3	626,636	101.8	101.7	642,717	98.9	635,647	101.8	101.4
99.4	683,064	101.5	101.4	687,589	99.0	680,519	100.0	99.6
22.2	2,599	89.5	85.7	13,190	23.2	3,060	112.6	117.7
98.1	685,663	101.2	101.4	700,779	97.5	683,579	100.2	99.7
100.0	2,467,344	100.3	100.3	2,440,386	100.0	2,440,386	98.9	98.9
	-	-	-	-		-	-	-
100.0	2,467,344	100.3	100.3	2,440,386	100.0	2,440,386	98.9	98.9
	-	-	-	1	100.0	1	皆増	皆増
	-	-	-	-		-	-	-
	-	-	-	-		-	-	-
	-	-	-	-		-	-	-
100.0	259,017	115.2	115.2	257,735	100.0	257,735	99.5	99.5
	-	-	-	-		-	-	-
100.0	259,017	115.2	115.2	257,735	100.0	257,735	99.5	99.5
98.7	946,932	99.9	99.8	958,004	98.8	946,508	99.8	100.0
98.7	1,517,946	101.2	101.1	1,511,037	98.8	1,492,905	98.2	98.4
98.7	2,464,878	100.7	100.6	2,469,041	98.8	2,439,413	98.9	99.0
15.2	13,369	108.4	108.2	96,611	13.3	12,894	109.9	96.4
95.9	2,478,247	101.0	100.6	2,565,652	95.6	2,452,307	99.2	99.0
99.0	32,203,569	101.2	101.1	31,450,831	99.0	31,148,000	96.7	96.7
18.1	164,395	99.8	92.3	956,757	20.1	192,000	105.3	116.8
96.8	32,367,964	101.2	101.0	32,407,588	96.7	31,340,000	97.0	96.8

(10) 市税関係の図表

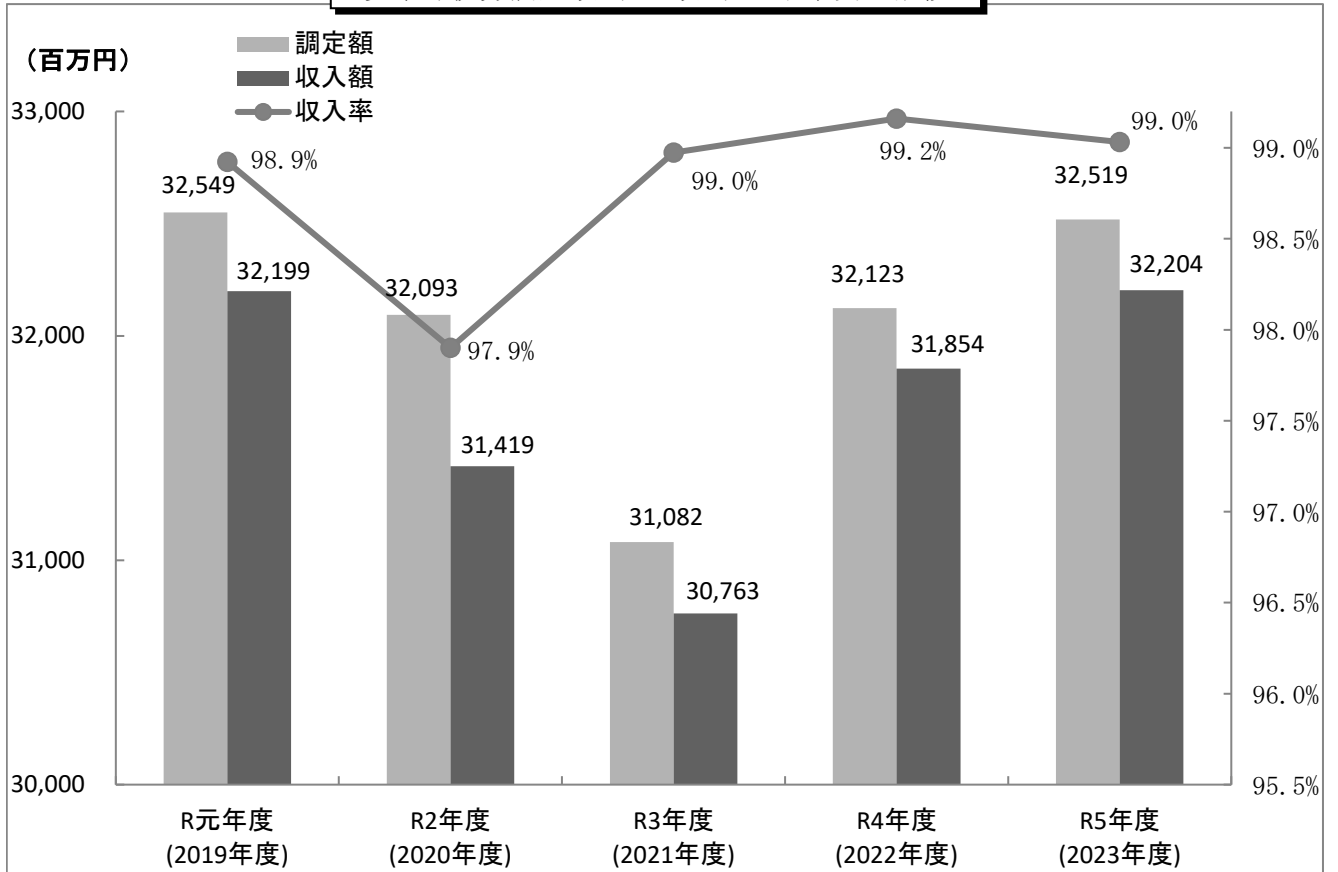
市税の税目別構成割合



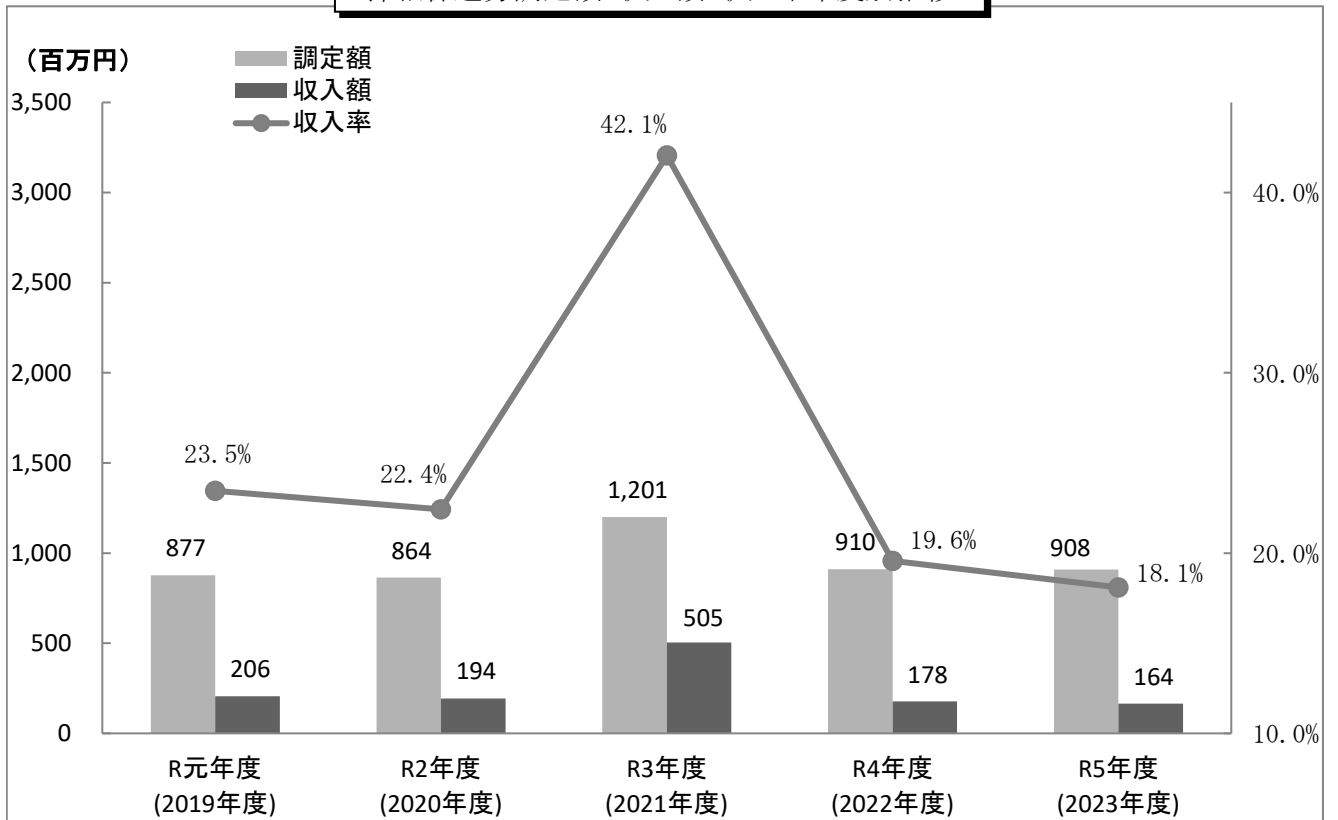
市税調定額・収入額・収入率年度別推移



現年課税分調定額・収入額・収入率年度別推移



滞納繰越分調定額・収入額・収入率年度別推移



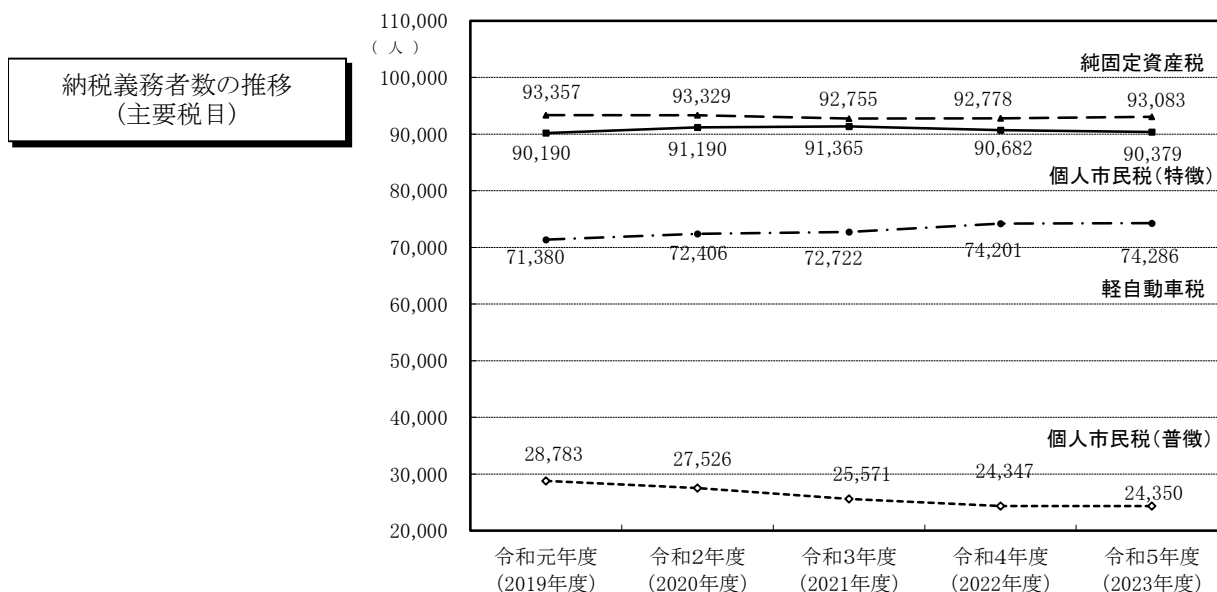
(11) 納税義務者数の年度別推移

(単位：人)

区 分			令和元年度 (2019年度)	令和2年度 (2020年度)	令和3年度 (2021年度)	令和4年度 (2022年度)	令和5年度 (2023年度)	
市 民 税	個 人	普 徴	28,783	27,526	25,571	24,347	24,350	
		均 等 割 所 得 割	36,140	34,797	32,720	31,919	32,282	
	特 徴	均 等 割	90,190	91,190	91,365	90,682	90,379	
		所 得 割	86,748	87,919	88,067	87,517	87,858	
	法 人	均 等 割	7,153	7,188	7,167	7,206	7,152	
		法 人 税 割	3,482	3,065	3,047	3,144	3,162	
固 定 資 産 税	純 土 地・家 屋	均 等 割	91,217	91,140	90,798	90,583	90,863	
		償 還 割	2,003	2,052	1,839	2,062	2,084	
	資 産 税	知 事 配 分	4	4	5	6	6	
		大 臣 配 分	133	133	113	127	130	
		小 計	2,140	2,189	1,957	2,195	2,220	
	計		93,357	93,329	92,755	92,778	93,083	
	国 有 資 産 等 所 在 市 町 村 交 付 金		17	17	17	16	16	
軽 自 動 車 税	環 境 性 能 割		261	1,377	1,543	2,787	2,547	
	原 自 動 機 付 車	排 気 量 50 cc 以 下	ミ ン ー 以 外	2,108	2,015	1,916	1,843	1,769
			ミ ン ー	80	77	72	82	81
		排 気 量 90 cc 以 下		316	315	317	334	332
		排 気 量 90 cc 超		585	623	668	693	757
	軽 自 動 車	二 輪		1,680	1,665	1,693	1,752	1,778
		三 輪		-	-	-	-	1
		四 輪	乗 用	52,126	52,135	52,348	52,359	52,437
			貨 物 用	10,217	10,101	9,986	10,045	10,172
	雪 上 車		2	2	2	2	2	
	小 型 特 殊 自 動 車	農 耕 用		685	686	667	658	659
		そ の 他		1,125	1,197	1,229	1,281	1,300
		二 輪 の 小 型 自 動 車		2,195	2,213	2,281	2,365	2,451
計		71,380	72,406	72,722	74,201	74,286		
た ば こ 税			9	10	8	10	10	
鉱 産 税			-	-	-	-	-	
特 別 土 地 保 有 税			-	-	-	-	-	
入 湯 税			37	38	36	34	34	
事 業 所 税			-	-	-	-	-	
都 市 計 画 税			77,887	77,853	77,588	77,251	77,538	

※過年度課税に係る人数を含む

※たばこ税・入湯税は年度中に申告のあった特別徴収義務者数

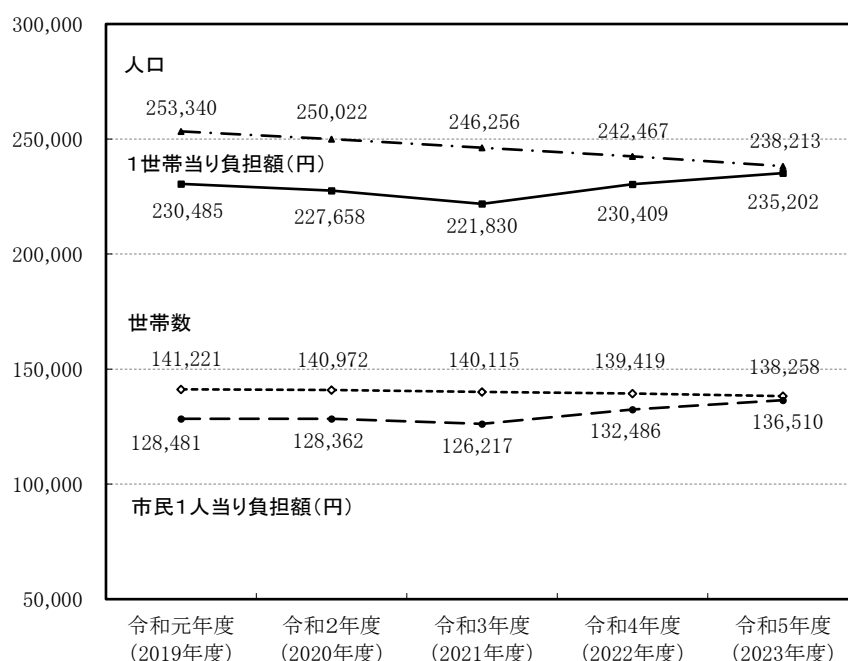


(12) 年度別市税の負担状況調（現年課税分）

区 分		令和元年度 (2019年度)	令和2年度 (2020年度)	令和3年度 (2021年度)	令和4年度 (2022年度)	令和5年度 (2023年度)
個人市 民税	(千円) 調 定 額	11,484,494	11,572,884	11,346,000	11,154,994	11,413,782
	(人) 納 税 義 務 者 数	118,973	118,716	116,936	115,029	114,729
	(円) 同 上 1 人 当 り	96,530	97,484	97,027	96,975	99,485
	(円) 人 口 1 人 当 り	45,332	46,287	46,074	46,006	47,914
	(円) 1 世 帯 当 り	81,323	82,093	80,976	80,011	82,554
純 固 定 資 産 税	(千円) 調 定 額	12,653,589	12,819,277	11,971,873	12,741,787	12,963,496
	(人) 納 税 義 務 者 数	93,357	93,329	92,755	92,778	93,083
	(円) 同 上 1 人 当 り	135,540	137,356	129,070	137,336	139,268
	(円) 人 口 1 人 当 り	49,947	51,273	48,616	52,551	54,420
	(円) 1 世 帯 当 り	89,601	90,935	85,443	91,392	93,763
そ の 他 の 税	(千円) 調 定 額	8,411,187	7,701,187	7,763,772	8,226,593	8,141,284
	(円) 人 口 1 人 当 り	33,201	30,802	31,527	33,929	34,176
	(円) 1 世 帯 当 り	59,560	54,629	55,410	59,006	58,885
市 税 合 計	(千円) 調 定 額	32,549,270	32,093,348	31,081,645	32,123,374	32,518,562
	(円) 人 口 1 人 当 り	128,481	128,362	126,217	132,486	136,510
	(円) 1 世 帯 当 り	230,485	227,658	221,830	230,409	235,202

(注) 人口・世帯数は、年度末(3月31日)現在

市税負担状況の推移



(13) 徴収に要する経費等に関する調

(単位：千円, %, 人)

区 分		令和4年度 (2022年度)	令和5年度 (2023年度)	令和6年度(見込) (2024年度)
税 収 入 額	市 税 ①	32,031,926	32,367,964	31,340,000
	個人の道民税	7,339,242	7,483,938	6,811,878
	合 計 ②	39,371,168	39,851,902	38,151,878
徴 人 件 費	給 料	410,884	404,528	399,666
	諸 手 当	217,124	223,848	221,852
	そ の 他	196,719	209,507	185,326
	小 計	824,727	837,883	806,844
税 物 件 費	旅 費	2,303	2,733	3,651
	そ の 他	147,514	131,713	153,993
	小 計	149,817	134,446	157,644
費 そ の 他	納税貯蓄組合 補助金	-	-	-
	そ の 他	7,839	10,523	12,485
	小 計	7,839	10,523	12,485
	合 計 ③	982,383	982,852	976,973
道 民 税 徴 収 取 扱 費	納税義務者数等を 基準にした金額	344,595	343,755	341,800
	報奨金の額に 相当する金額	13,828	14,979	14,200
	合 計 ④	358,423	358,734	356,000
純 徴 税 費	③ - ④ ⑤	623,960	624,118	620,973
税 収 入 額 に 対 す る 徴 税 費 の 割 合	③ / ②	2.5	2.5	2.6
	⑤ / ①	1.9	1.9	2.0
徴税職員数 (3月31日現在実人数)	吏 員	103	101	100
	その他の職員	20	20	23
	合 計	123	121	123

資料：課税状況等調（7月1日現在）

(14) 市税証明等に関する調

(単位：件，円)

区 分	令和2年度 (2020年度)		令和3年度 (2021年度)		令和4年度 (2022年度)		令和5年度 (2023年度)	
	件数	金額	件数	金額	件数	金額	件数	金額
所得証明	20,178	6,053,400	20,724	6,217,200	20,090	6,027,000	18,005	5,401,500
固定資産評価通知	(20) 20	-	(7) 7	-	(7) 7	-	(2) 2	-
固定資産登録証明	62	18,600	57	17,100	61	18,300	40	12,000
固定資産評価証明	3,631	1,089,300	3,998	1,199,400	3,499	1,049,700	3,540	1,062,000
固定資産公課証明	4,296	1,288,800	4,834	1,450,200	4,803	1,440,900	4,964	1,489,200
法定閲覧 (借地借家人等閲覧)	27	8,100	22	6,600	8	2,400	15	4,500
課税証明	1,557	467,100	1,438	431,400	2,321	696,300	1,412	423,600
納税証明	(3,450) 7,255	1,141,500	(3,366) 6,047	804,300	(3,074) 6,971	1,169,100	(1,540) 4,610	921,000
営業証明	255	76,500	172	51,600	205	61,500	117	35,100
閲覧	378	113,400	574	172,200	363	108,900	334	100,200
その他	25	7,500	11	3,300	18	5,400	23	6,900
合計	(3,470) 37,684	10,264,200	(3,373) 37,884	10,353,300	(3,081) 38,346	10,579,500	(1,542) 33,062	9,456,000
窓口キャッシュレス決済分	-	-	1,120	336,000	1,502	450,600	1,596	478,800
L I N E 申請分	-	-	-	-	-	-	(3) 72	20,700

(注) ()内は無料証明件数の再掲 手数料は1件300円

市税証明の構成割合

