

水 産 業

水 産 業

1. 漁業協同組合

(1) 地区別組合

区分		組合名	函館市漁業協同組合	銭亀沢漁業協同組合	戸井漁業協同組合	えさん漁業協同組合	南かやべ漁業協同組合	計
		設立年月日	H10.6.1	S24.6.24	H16.4.1	H15.4.1	H15.4.1	
組合員数(人)	正組合員	134	54	197	351	822	1,558	
	准組合員	8	0	0	33	9	50	
	計	142	54	197	384	831	1,608	
職員数(人)	理事	9	6	11	14	17	57	
	監事	3	2	3	3	3	14	
	職員	8	4	14	25	64	115	
信用事業 (千円)	貯金	2,977,440	0	3,288,110	5,193,253	18,681,901	30,140,704	
	貸出金	86,733	4,353	267,527	567,906	1,373,239	2,299,758	
出資金(千円)		255,062	110,403	366,950	539,391	1,722,366	2,994,172	
販売取扱高(千円)		931,196	217,464	1,553,074	2,948,606	10,985,180	16,635,520	

資料：令和5年度各漁協業務報告書

2. 漁業経営体数および漁船数

(1) 主な漁業種類別経営体数

漁業種類	地区名						合計
	函館地区	戸井地区	恵山地区	楳法華地区	南茅部地区		
小型底びき網							
中・小型まき網							
刺し網			3	7	16		26
さんま棒受網							
その他敷網							
大型定置網	2	2	1	1	23		29
小型定置網	11						11
その他の網漁業					1		1
まぐろはえなわ		14	2				16
その他はえなわ		3	15	3	10		31
いか釣	19	4	20	5	1		49
ひき縄釣り							
その他釣	21	41	25	24	6		117
潜水器漁業	24	5	1		173		203
採貝	25		57	6	156		244
採藻	40	52	71	1	15		179
その他漁業	18	3	29	31	22		103
海面養殖	43	49	50	22	297		461
合計	203	173	274	100	720		1,470

※ 主な漁業種類とは、販売金額第1位の漁業種類

資料：農林水産部水産課調

(2) 組合別漁船数

階層	組合名					合計
	函館市漁業協同組合	銭亀沢漁業協同組合	戸井漁業協同組合	えさん漁業協同組合	南かやべ漁業協同組合	
無動力船					1	1
船外機船	140	67	209	452	877	1,745
0～3トン	30	6	33	31	26	126
3～5トン	11		21	49	20	101
5～10トン	19	3	12	29	36	99
10～20トン	4	2	9	24	53	92
20～50トン						
50～100トン						
100トン以上						
合計	204	78	284	585	1,013	2,164

資料：令和5年度各漁協業務報告書

3. 漁業許可

(1) 漁業種類別許可件数

漁業種別	地区	函館市	函館地区	戸井地区	恵山地区	楸法華地区	南茅部地区
	大臣許可	遠洋かつお・まぐろ	0				
日本海中型さけ・ます		0					
いか釣り		3	3				
北太平洋さんま		1				1	
知事許可	ほっけ中型巻き網	4			4		
	すけとうだら刺し網	66				12	54
	かれい刺し網	13					13
	えびかご	41			1	9	31
	さんま (道東太平洋)	5			5		
	はえなわ (たら、めぬけ、さめ)	39		12	27		
	たこ (たこかご)	41			1	9	31
	たこ (たこぼこ)	8				2	6
	つぶかご	6					6
	火光敷網 (いかなご)	53		13	39	1	
	いか釣り	259	85	59	76	16	23
	機船船びき (たなご)	0					
	小型機船底びき網 (うにけた)	8	8				
	小型機船底びき網 (なまこけた)	2	2				
潜水器	57	15	14	8	2	18	

資料：渡島総合振興局産業振興部水産課 令和5年12月末日現在

(2) 第一種・第二種区画漁業権免許状況

(漁業時期 1月1日～12月31日)

第一種

存続期間令和5年9月1日～令和10年8月31日

漁場番号		養殖漁業の名称							
		組合名	こんぶ	わかめ	ほたて	うに	ほや	あわび	かき
函 海	16号	函館市漁協	○	○					
	17号	銭亀沢漁協	○	○					
	18号	銭亀沢漁協	○	○					
	19号	函館市漁協	○	○					
	11号	戸井漁協	○						
	12号	戸井漁協	○						
	13号	戸井漁協	○						
	14号	戸井漁協	○						
	15号	戸井漁協	○	○					
	区 第	4号	えさん漁協	○					
6号		えさん漁協	○						
7号		えさん漁協	○						
9号		えさん漁協	○						
10号		えさん漁協	○						
3号		えさん漁協	○		○				○
1号		南かやべ漁協	○	○	○	○	○	○	
2号		南かやべ漁協	○	○		○		○	

第二種

漁場番号		養殖漁業の名称							
		組合名	こんぶ	わかめ	ほたて	うに	ほや	あわび	かき
函 海 区 第	5号	えさん漁協				○			
	8号	えさん漁協				○			

資料：渡島総合振興局産業振興部水産課

(3) 第一種共同漁業権免許状況
(漁業時期 1月1日～12月31日)

存続期間 令和5年9月1日～令和15年8月31日

漁場番号	海														共					
	13号	15号	17号	19号	21号	23号	25号	27号	28号	30号	32号	34号	36号	38号	62号	64号	66号			
漁業の名称	南かやべ	南かやべ	えさん	えさん	えさん	えさん	えさん	えさん	戸井	戸井	戸井	戸井	函館市	函館市	鹿部	えさん	函館市			
組合名	南かやべ	南かやべ	えさん	えさん	えさん	えさん	えさん	えさん	戸井	戸井	戸井	戸井	函館市	函館市	鹿部	えさん	函館市			
こ ん	○	○	○	○	○	○	○	○	○	○	○	○	○	○	○	○	○			
わ か	○	○	○	○	○	○	○	○	○	○	○	○	○	○	○	○	○			
ふ の	○	○	○	○	○	○	○	○	○	○	○	○	○	○	○	○	○			
の り	○	○	○	○	○	○	○	○	○	○	○	○	○	○	○	○	○			
て ん	○	○	○	○	○	○	○	○	○	○	○	○	○	○	○	○	○			
ぎ ん	○	○	○	○	○	○	○	○	○	○	○	○	○	○	○	○	○			
の ま																				
た き																				
ま つ	○	○	○	○	○	○	○	○	○	○	○	○	○	○	○	○	○			
ち が	○	○	○	○	○	○	○	○	○	○	○	○	○	○	○	○	○			
う に	○	○	○	○	○	○	○	○	○	○	○	○	○	○	○	○	○			
あ わ	○	○	○	○	○	○	○	○	○	○	○	○	○	○	○	○	○			
い が	○	○	○	○	○	○	○	○	○	○	○	○	○	○	○	○	○			
ほ た	○	○	○	○	○	○	○	○	○	○	○	○	○	○	○	○	○			
つ ぶ	○	○	○	○	○	○	○	○	○	○	○	○	○	○	○	○	○			
あ さ	○	○	○	○	○	○	○	○	○	○	○	○	○	○	○	○	○			
ほ っ	○	○	○	○	○	○	○	○	○	○	○	○	○	○	○	○	○			
あ か																				
た こ	○	○	○	○	○	○	○	○	○	○	○	○	○	○	○	○	○			
な ま	○	○	○	○	○	○	○	○	○	○	○	○	○	○	○	○	○			
ほ や																				
え む	○	○	○	○	○	○	○	○	○	○	○	○	○	○	○	○	○			
か き																				

資料：渡島総合振興局産業振興部水産課

(4) 第二種・第三種共同漁業権免許状況
(漁業時期 1月1日～12月31日)

漁業の名称	渡														海				共				68号
	14号	16号	18号	20号	22号	24号	26号	29号	31号	33号	35号	37号	39号	63号	65号	67号	68号						
漁場番号																							
組合名																							
第二種	あんこう・かすべ刺し網	○																					
	あんこう刺し網																						
	かれい刺し網	○	○	○	○	○	○	○	○	○	○	○	○	○	○	○	○	○	○				
	たなご刺し網																						
	ちか・きゅうりうお刺し網	○																					
	ながずか刺し網	○																					
	にしん刺し網	○																					
	はたはた刺し網	○																					
	ひらめ刺し網	○	○	○	○	○	○	○	○	○	○	○	○	○	○	○	○	○	○				
	ほっけ・めばる・さば刺し網	○	○	○	○	○	○	○	○	○	○	○	○	○	○	○	○	○	○				
	ほっけいろうお刺し網	○																					
	いかなご小定置																						
	ちか・たなご小定置																						
	はたはた小定置	○																					
	ほっけ・かれい・いか小定置																						
	ます・ほっけ・いか小定置	○																					
	たら・ほっけ・かれい底建網																						
	ほっけ・かれい底建網	○																					
	がざみか																						
	くりがにか																						
	ひらつめがにか																						
	はもど																						
	いわし刺し網																						
	かさべ刺し網																						
	さめ刺し網																						
	ぶり刺し網																						
	ほっけ・めばる刺し網																						
第三種																							
	たなご地びき網	○																					
	ちか地びき網																						

資料：渡島総合振興局産業振興部水産課

(5) 定置漁業権免許状況

存続期間 令和6年1月1日～令和10年12月31日

漁業の名称	地区					
	函館市	函館地区	戸井地区	恵山地区	榎法華地区	南茅部地区
さけ定置	13	12	1			
さけ・いか定置	18					18
いか・さけ定置	2		2			
まぐろ・いか・さけ定置	19					19
まぐろ・いか・ぶり・さけ定置	2				2	
いか・ぶり・さけ定置	4			4		

資料：渡島総合振興局産業振興部水産課

(参考) 定置網漁業漁獲実績 (令和5年)

(単位：トン, 千円)

地区	函館市	函館地区	戸井地区	恵山地区	榎法華地区	南茅部地区
さけ定置(秋網)漁獲量	647	44	14			589
さけ定置(秋網)漁獲金額	277,800	44,493	13,634			219,673
その他定置(春秋網)漁獲量	42,086		30	305	2,717	39,034
その他定置(春秋網)漁獲金額	5,256,843		13,594	74,891	400,255	4,768,103
漁獲量合計	42,733	44	44	305	2,717	39,623
漁獲金額合計	5,534,643	44,493	27,228	74,891	400,255	4,987,776

資料：渡島総合振興局産業振興部水産課

(参考) さけ・ますふ化場取扱実績

河川名	ふ化場名	区分	年度				
			令和元年度	令和2年度	令和3年度	令和4年度	令和5年度
汐泊川	汐泊ふ化場	捕獲数(尾)	9,696	11,062	5,740	4,793	1,364
		採卵数(千粒)	12,225	12,759	6,351	5,785	1,806
		収容卵数(千粒)	3,798	5,578	3,845	5,244	
		放流数(千尾)	6,532	8,500	4,042	7,815	4,561
原木川	原木ふ化場	捕獲数(尾)					
		採卵数(千粒)					
		収容卵数(千粒)					
		放流数(千尾)	1,821	2,543	750	2,157	906
尻岸内川	尻岸内ふ化場	捕獲数(尾)	5,872	6,946	1,985	1,477	0
		採卵数(千粒)	4,210	6,282	779	622	0
		収容卵数(千粒)	5,345	7,557	0	5,460	
		放流数(千尾)	5,843	7,650	3,412	6,702	3,749
矢尻川	榎法華ふ化場	捕獲数(尾)					
		採卵数(千粒)					
		収容卵数(千粒)	14,166	19,266	10,720	17,172	12,821
		放流数(千尾)	2,803	4,088	1,236	3,436	1,441
大船川	大船ふ化場	捕獲数(尾)	2,982	4,027	1,464	1,741	0
		採卵数(千粒)	2,203	3,164	1,240	1,537	0
		収容卵数(千粒)	3,037	3,111	2,717	3,120	
		放流数(千尾)	3,674	4,749	2,808	4,256	1,695
木直漁港	海中飼育	放流数(千尾)	80	100	0	0	0
古部漁港	海中飼育	放流数(千尾)	80	100	0	0	0
合計		捕獲数(尾)	18,550	22,035	9,189	8,011	1,364
		採卵数(千粒)	18,638	22,205	8,370	7,944	1,806
		収容卵数(千粒)	26,346	35,512	17,282	30,996	12,821
		放流数(千尾)	20,833	27,730	12,248	24,366	12,352

※海中飼育は平成29年度～

資料：渡島さけ・ます増殖事業協会

4. 漁業生産

(1) 函館市の魚種別漁獲量

数量：トン、金額：千円

魚種	平成29年		平成30年		令和元年		令和2年		令和3年		令和4年		令和5年	
	数量	金額	数量	金額	数量	金額	数量	金額	数量	金額	数量	金額	数量	金額
イワシ	7,304	161,394	2,830	92,094	1,712	28,801	5,339	91,054	10,803	166,765	10,278	327,766	22,545	1,208,113
サケ	1,106	1,193,958	943	672,759	368	224,717	320	267,467	209	217,029	476	426,366	136	144,414
マス	92	104,883	274	176,700	205	121,840	121	85,083	227	106,249	80	68,352	93	81,636
タラ	615	235,159	586	167,638	660	150,349	615	134,248	643	113,965	761	151,793	1,009	215,775
スケトウダラ	5,162	612,716	3,703	463,563	4,206	387,490	2,905	291,784	4,814	388,387	2,996	322,321	1,861	244,142
ホッケ	38	44,893	2,079	246,231	719	123,764	3,650	169,644	5,466	317,444	1,859	194,067	1,108	184,016
サバ	1,717	55,874	2,448	92,564	15,513	430,476	12,766	469,578	20,465	742,394	16,491	1,055,910	9,232	764,003
サシマ	0	7	34	560	8	124	0	0	0	0	0	0	1	29
ヒラメ	46	51,158	40	50,020	39	46,813	44	38,837	41	38,119	48	45,851	58	58,478
カレイ	243	159,221	219	129,252	289	139,739	214	109,005	191	71,623	177	77,978	173	87,553
マダラ	743	729,685	34	128,529	74	160,212	163	352,213	167	354,462	162	488,190	210	503,199
ブリ	4,033	1,217,203	4,746	1,156,659	6,070	963,607	10,451	940,629	6,882	982,429	4,513	1,469,637	7,153	1,501,970
サメ	126	11,415	106	9,762	83	8,475	51	5,292	67	6,289	95	4,015	45	2,491
その他の魚類	780	303,655	988	284,437	1,325	267,486	1,058	180,782	1,654	182,158	4,474	294,573	2,226	287,994
魚類計	22,008	4,881,224	19,029	3,670,766	31,271	3,053,896	37,696	3,135,618	51,579	3,687,312	42,411	4,926,820	45,850	5,283,813
イカ	8,280	5,200,022	5,693	3,494,966	2,038	1,599,786	2,323	1,428,487	2,476	1,612,011	3,116	3,016,511	2,031	2,508,361
タコ	934	620,099	1,035	788,073	937	562,841	731	414,161	749	486,974	606	614,793	748	804,721
ナマコ	122	461,770	138	689,296	124	497,604	150	531,316	81	346,748	85	434,374	94	494,591
カニ	4	1,079	13	6,141	3	1,604	1	374	1	419	20	20,501	1	491
ウニ	102	802,539	102	874,446	105	788,331	91	720,972	89	926,294	73	983,944	78	1,189,223
エビ	8	8,966	12	9,972	3	2,481	4	4,028	2	1,788	0	1,431	4	7,994
その他水産動物	0	45	0	17	9	3,765	4	1,256	2	1,067	2	1,161	6	5,942
水産動物計	9,453	7,094,521	6,993	5,862,910	3,217	3,456,412	3,304	3,100,593	3,398	3,375,299	3,902	5,072,716	2,962	5,011,323
ホタテ	184	60,134	170	40,629	62	7,738	103	4,605	17	4,435	0	0	0	0
アワビ	3	19,676	4	24,111	12	72,543	16	86,375	22	120,397	17	97,038	29	158,758
ツブ	237	48,843	132	18,419	128	14,667	94	9,275	89	9,351	68	11,231	79	26,717
その他貝類	1	562	1	552	1	248	1	274	1	267	1	502	0	120
貝類計	425	129,216	307	83,711	203	95,196	214	100,528	129	134,451	86	108,771	108	185,595
コリン	3,829	6,766,116	3,722	6,567,666	3,583	6,574,217	3,626	6,053,385	3,297	4,245,141	3,093	4,613,370	2,808	4,629,547
ワカメ	6	6,685	8	9,235	8	7,378	7	5,967	6	6,497	3	2,715	6	3,686
その他海藻類	6	25,241	10	36,284	6	23,593	5	22,959	4	21,177	3	22,110	3	30,365
海藻類計	3,841	6,798,042	3,741	6,613,185	3,597	6,605,188	3,639	6,082,311	3,307	4,272,814	3,098	4,638,195	2,817	4,663,598
クジラ	13	11,070	5	6,145	5	2,830	7	2,916	10	8,273	7	7,626	1	2,052
合計	35,740	18,914,073	30,075	16,236,718	38,298	13,213,522	44,859	12,421,966	58,423	11,478,150	49,504	14,754,128	51,736	15,146,381

資料：北海道水産現勢

(注) 属地主義による。
 (注) 函館地区、戸井地区、恵山地区、樞法華地区、南茅部地区の合算値による。
 (注) 令和5年は概数。
 (注) 端数整理のため、各計および合計が一致しない場合あり。

(2) 漁業協同組合別取扱高 (令和5年度)

数量：トン、金額：千円 (税込)

魚種名	漁協名	函館市漁協		銭亀沢漁協		戸井漁協		えさん漁協		南かやべ漁協		計			
		年度	数量	金額	数量	金額	数量	金額	数量	金額	数量	金額	数量	金額	
いか	R01		347	367,201	8	8,751	388	283,101	1,058	697,203	992	655,778	2,793	2,012,034	
	R02		296	274,144	6	6,837	401	261,293	1,593	884,999	876	447,184	3,172	1,874,457	
	R03		204	215,431	5	5,744	217	183,955	1,025	669,489	936	539,489	2,387	1,614,108	
	R04		313	350,610	9	9,979	235	210,045	1,189	856,658	1,769	1,607,493	3,515	3,034,785	
	R05		182	290,598	22	26,717	191	212,318	748	726,723	1,202	1,372,283	2,345	2,628,639	
こんぶ合計 (天然・養殖)	R01		138	329,500	35	68,460	302	517,848	423	781,170	2,558	4,767,399	3,456	6,464,377	
	R02		112	261,244	24	43,534	232	402,642	453	808,253	2,765	4,406,619	3,586	5,922,292	
	R03		106	196,676	22	37,570	221	347,699	445	574,340	2,360	2,788,435	3,154	3,944,720	
	R04		120	267,828	23	32,861	185	283,054	447	739,880	2,288	3,454,348	3,063	4,777,971	
	R05		98	242,218	30	54,156	237	426,163	453	849,010	2,488	4,153,913	3,306	5,725,460	
	こんぶ (天然)	R01		42	131,291	12	24,972	42	78,610	53	150,403	19	81,127	168	466,403
		R02		39	119,785	6	11,395	38	78,588	71	223,034	8	25,781	162	458,583
		R03		12	32,286	4	5,654	21	26,012	30	83,117	5	7,743	72	154,812
		R04		43	128,762	9	10,850	38	50,515	65	220,471	19	71,544	174	482,142
		R05		47	125,200	15	25,674	89	169,258	91	262,007	24	62,601	266	644,740
	こんぶ (養殖)	R01		96	198,210	23	43,488	260	439,238	370	630,767	2,539	4,686,273	3,288	5,997,976
		R02		73	141,459	18	32,139	194	324,054	382	585,219	2,757	4,380,839	3,424	5,463,710
		R03		94	164,390	18	31,916	200	321,687	415	491,223	2,355	2,780,693	3,082	3,789,909
		R04		77	139,067	14	22,011	147	232,539	382	519,410	2,269	3,382,804	2,889	4,295,831
		R05		52	117,018	15	28,482	148	256,905	362	587,003	2,464	4,091,312	3,041	5,080,720
がごめ合計 (天然・養殖)	R01		23	112,412	3	15,574	1	8,142	8	32,052	45	143,366	80	311,546	
	R02		11	27,513	1	2,971	0	343	5	14,277	125	348,480	143	393,584	
	R03		5	19,039	0	299	0	62	8	10,969	209	266,604	222	296,973	
	R04		3	13,635	0	222	1	2,316	4	6,733	184	239,030	192	261,936	
	R05		2	13,510	0	130	1	2,821	3	5,542	78	113,164	84	135,167	
	がごめ (天然)	R01		19	106,628	3	15,574	1	8,142	2	12,481	1	8,635	26	151,460
		R02		5	21,789	1	2,971	0	343	0	1,309	0	187	7	26,599
		R03		3	13,120	0	299	0	62	0	45	0	16	3	13,542
		R04		2	10,236	0	222	0	105	0	231	0	7	2	10,801
		R05		2	11,602	0	130	0	6	0	0	0	0	2	11,738
	がごめ (養殖)	R01		5	5,783					6	19,571	44	134,732	55	160,086
		R02		6	5,724					5	12,968	125	348,293	136	366,985
		R03		2	5,919					8	10,925	209	266,588	219	283,432
		R04		1	3,399			1	2,211	4	6,502	184	239,023	190	251,135
		R05		1	1,909			1	2,815	3	5,542	78	113,164	83	123,430
さけ	R01		38	23,421	55	34,698	47	28,188	11	6,153	186	105,980	337	198,440	
	R02		39	33,502	70	57,382	36	29,084	4	2,707	156	125,416	305	248,091	
	R03		23	24,155	33	33,916	28	29,428	4	3,468	116	117,054	204	208,021	
	R04		68	58,023	90	68,803	76	60,108	11	8,082	214	204,882	459	399,898	
	R05		19	18,135	28	27,093	22	23,217	10	9,506	55	55,634	134	133,585	
ぶり	R01						33	17,353	397	77,347	5,546	845,756	5,976	940,456	
	R02						28	13,886	945	146,181	9,292	748,841	10,265	908,908	
	R03						25	10,253	606	81,327	6,118	875,367	6,749	966,947	
	R04						31	15,521	325	102,751	4,031	1,317,251	4,387	1,435,523	
	R05		2	518	0	23	21	10,332	822	196,535	6,306	1,305,966	7,151	1,513,374	
なまこ	R01				2	10,325	10	32,351	16	60,894	88	334,889	116	438,459	
	R02				4	13,527	9	29,916	27	98,601	104	386,536	144	528,580	
	R03				3	11,055	5	15,768	13	54,309	51	249,469	72	330,601	
	R04				0	0	6	22,779	18	102,805	60	334,385	84	459,969	
	R05		3	10,318	2	7,961	5	15,772	16	75,501	62	336,906	88	446,458	
まぐろ	R01						25	63,946	7	13,765	34	85,252	66	162,963	
	R02						27	108,078	17	39,080	97	204,251	141	351,409	
	R03						24	98,730	18	42,327	108	228,810	150	369,867	
	R04						146	639,209	9	42,155	92	308,925	247	990,289	
	R05		0	1,455			91	424,773	20	65,166	110	280,278	221	771,672	
すけそう	R01					1	55	857	77,171	3,212	286,657	4,070	363,883		
	R02					2	421	708	71,052	2,356	239,301	3,066	310,774		
	R03					0	0	1,072	84,053	3,780	305,580	4,852	389,633		
	R04					0	0	607	66,470	2,174	237,937	2,781	304,407		
	R05					0	0	410	52,537	1,582	201,044	1,992	253,581		
うに	R01		63	171,869	10	18,456	109	137,876	200	154,734	202	260,157	584	743,092	
	R02		60	116,631	3	12,654	60	84,721	216	170,716	248	367,826	587	752,548	
	R03		53	118,126	6	15,791	109	238,679	215	251,573	240	496,210	623	1,120,379	
	R04		57	153,861	2	10,456	119	312,624	181	281,296	150	428,518	509	1,186,755	
	R05		65	186,401	5	18,625	60	155,178	137	162,605	155	466,095	422	988,904	
その他	R01		211	126,607	53	44,618	372	374,139	2,244	582,861	19,175	1,043,119	22,055	2,171,344	
	R02		227	104,128	78	34,831	395	273,645	3,149	555,598	21,977	1,047,840	25,826	2,016,042	
	R03		296	109,589	123	43,210	528	593,336	2,704	493,201	37,306	1,648,195	40,957	2,887,531	
	R04		196	139,431	111	63,116	250	204,688	3,530	729,911	31,535	2,094,941	35,622	3,232,087	
	R05		206	168,043	130	82,759	360	282,500	3,593	805,481	33,352	2,699,897	37,641	4,038,680	
計	R01		820	1,131,010	166	200,882	1,288	1,462,999	5,221	2,483,350	32,038	8,528,353	39,533	13,806,594	
	R02		745	817,162	186	171,736	1,190	1,204,029	7,117	2,791,464	37,996	8,322,294	47,234	13,306,685	
	R03		687	683,016	192	147,585	1,157	1,517,910	6,110	2,265,056	51,224	7,515,213	59,370	12,128,780	
	R04		757	983,388	235	185,437	1,049	1,750,344	6,321	2,936,741	42,497	10,227,710	50,859	16,083,620	
	R05		577	931,196	217	217,464	988	1,553,074	6,212	2,948,606	45,390	10,985,180	53,384	16,635,520	

(注1) ウニは、函館市漁協、銭亀沢漁協については、一部、むき身での重量
 こんぶ、がごめについては、製品のみ(数量は乾燥重量) ※生こんぶはその他に含む

各漁協業務報告書および漁協聞き取りにより水産課作成

(3) 函館市におけるスルメイカ漁獲量の推移

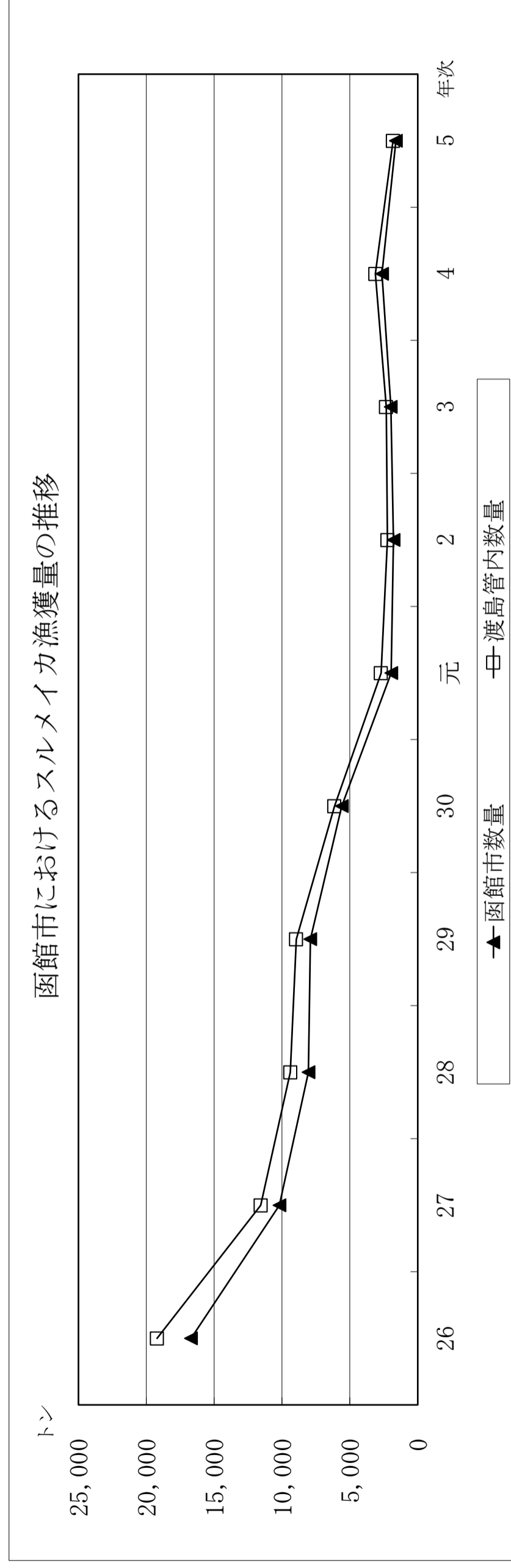
(数量：トン、金額：千円)

年次	函館市		函館地区		戸井地区		恵山地区		榎法華地区		南茅部地区		渡島管内	
	数量	金額	数量	金額	数量	金額	数量	金額	数量	金額	数量	金額	数量	金額
26	16,706	5,386,576	8,551	3,191,255	380	133,938	863	267,206	1,631	449,750	5,281	1,344,426	19,210	6,003,465
27	10,198	4,040,451	6,756	2,885,954	164	63,406	565	191,355	600	200,586	2,114	699,152	11,569	4,383,306
28	8,063	5,328,334	6,580	4,289,856	70	39,279	146	80,219	195	147,583	1,072	771,397	9,392	5,904,240
29	7,916	4,951,324	6,476	4,207,579	93	61,970	202	108,834	198	108,278	947	464,663	8,955	5,445,840
30	5,592	3,399,491	3,780	2,445,954	84	49,329	251	135,241	250	127,143	1,227	641,824	6,142	3,667,979
元	1,960	1,528,446	681	664,100	42	36,300	153	106,432	147	105,228	937	616,387	2,710	1,919,196
2	1,786	1,199,364	760	659,870	16	9,473	106	61,820	101	58,690	803	409,510	2,236	1,391,004
3	1,989	1,332,714	923	714,606	21	14,105	107	63,056	100	61,450	840	479,497	2,330	1,478,555
4	2,638	2,548,518	639	738,097	17	13,454	71	52,360	187	170,799	1,725	1,573,809	3,127	2,865,650
5	1,612	2,120,716	360	649,145	8	9,328	19	17,973	109	123,179	1,115	1,321,091	1,820	2,294,942

(注) 令和5年は概数

(注) 資料：北海道水産現勢

(注) 端数整理のため、合計が一致しない場合があります。



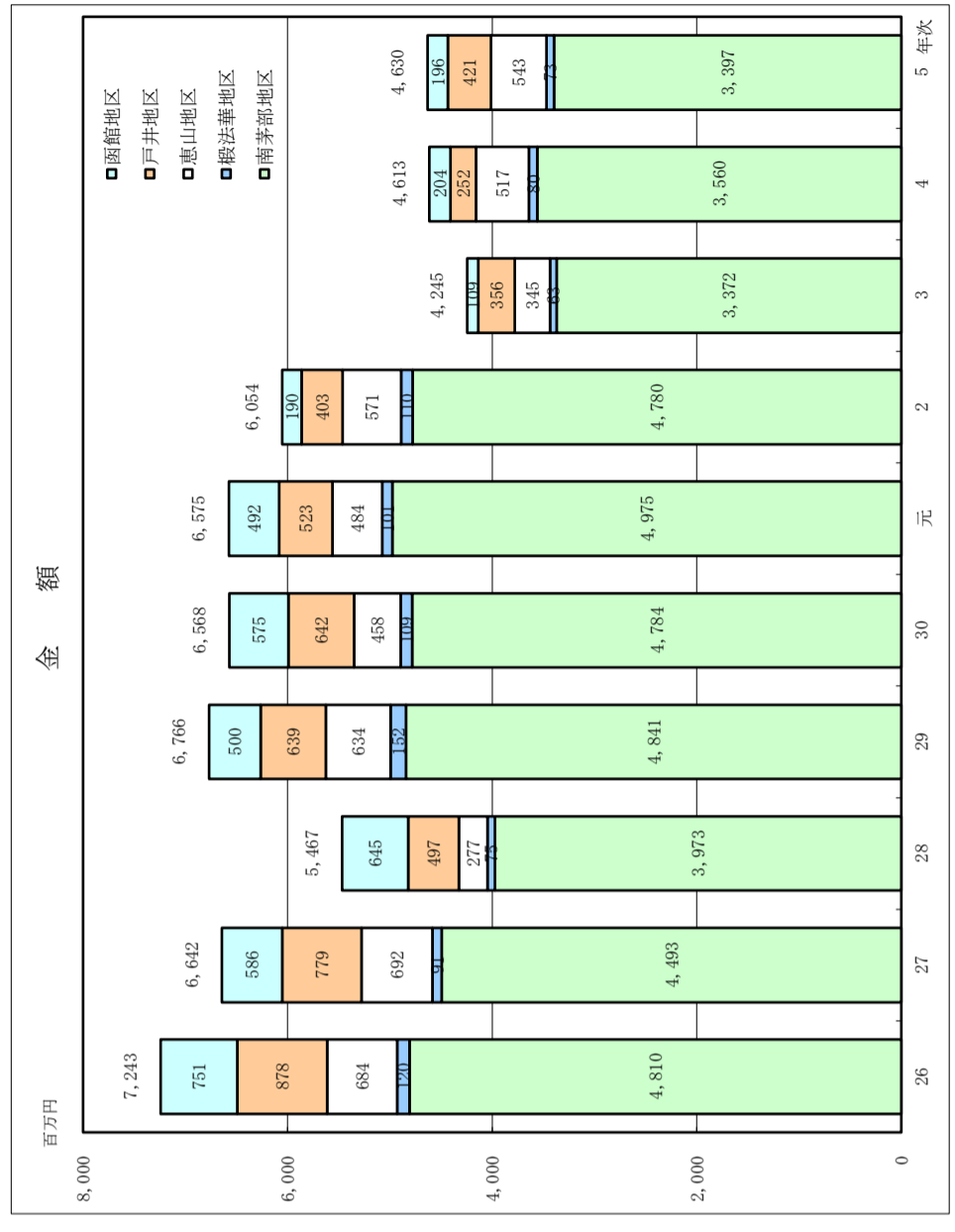
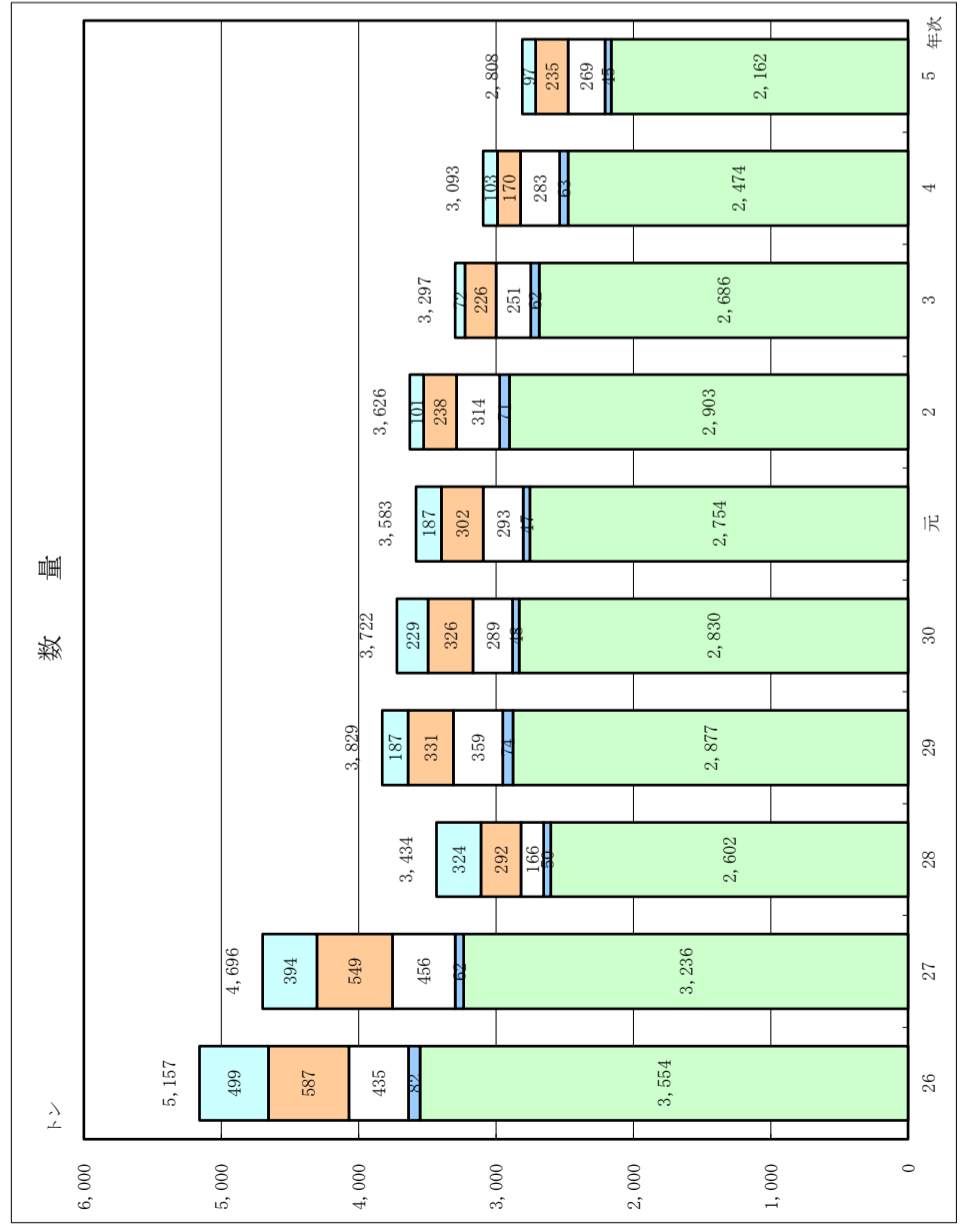
(4) 函館市におけるコンブの生産の推移

(数量：トン、金額：百万円)

年次	函館市		函館地区		戸井地区		恵山地区		榎法華地区		南茅部地区	
	数量	金額	数量	金額	数量	金額	数量	金額	数量	金額	数量	金額
26	5,157	7,243	499	751	587	878	435	684	82	120	3,554	4,810
27	4,696	6,642	394	586	549	779	456	692	62	91	3,236	4,493
28	3,434	5,467	324	645	292	497	166	277	50	75	2,602	3,973
29	3,829	6,766	187	500	331	639	359	634	74	152	2,877	4,841
30	3,722	6,568	229	575	326	642	289	458	48	109	2,830	4,784
元	3,583	6,575	187	492	302	523	293	484	47	101	2,754	4,975
2	3,626	6,054	101	190	238	403	314	571	71	110	2,903	4,780
3	3,297	4,245	72	109	226	356	251	345	62	63	2,686	3,372
4	3,093	4,613	103	204	170	252	283	517	63	80	2,474	3,560
5	2,808	4,630	97	196	235	421	269	543	45	73	2,162	3,397

(注) 端数整理のため、各計および合計が一致しない場合があります。

資料：北海道水産現勢



(5) 令和4年 函館市主要魚種別ランキング (北海道)

○総漁獲量

順位	市町村名	数量 (トン)	金額 (千円)
1	釧路市	172,717	11,094,213
2	広尾町	89,973	5,966,455
3	紋別市	82,049	15,534,401
4	稚内市	60,243	18,183,601
5	北見市	51,453	16,174,877
6	枝幸町	49,928	19,420,127
7	函館市	49,504	14,754,128
8	網走市	48,482	12,468,543
9	猿払村	46,321	13,779,133
10	湧別町	42,943	12,560,353

○するめいか漁獲量

順位	市町村名	数量 (トン)	金額 (千円)
1	函館市	2,638	2,548,518
2	釧路市	445	379,072
3	広尾町	389	199,539
4	小樽市	314	288,687
5	羅臼町	309	276,589

○こぶ漁獲量

順位	市町村名	数量 (トン)	金額 (千円)
1	函館市	3,093	4,613,370
2	えりも町	1,542	2,589,318
3	根室市	1,440	2,230,829
4	浜中町	924	1,312,941
5	厚岸町	522	778,412

○すけとうだら漁獲量

順位	市町村名	数量 (トン)	金額 (千円)
1	紋別市	28,999	1,509,849
2	釧路市	28,389	1,705,245
3	網走市	15,173	818,231
11	函館市	2,996	322,321

○ほっけ漁獲量

順位	市町村名	数量 (トン)	金額 (千円)
1	小樽市	10,570	283,354
2	礼文町	5,693	704,950
3	稚内市	4,023	369,855
5	函館市	1,859	194,067

○みずだこ漁獲量

順位	市町村名	数量 (トン)	金額 (千円)
1	稚内市	1,308	964,945
2	根室市	1,075	1,113,541
3	枝幸町	853	840,651
4	羽幌町	667	401,870
5	函館市	547	567,400

○たら漁獲量

順位	市町村名	数量 (トン)	金額 (千円)
1	根室市	9,825	2,765,665
2	釧路市	5,633	1,310,675
3	羅臼町	3,384	849,895
4	礼文町	3,272	347,068
5	小樽市	3,026	386,265
12	函館市	761	151,793

○まぐろ漁獲量

順位	市町村名	数量 (トン)	金額 (千円)
1	函館市	162	488,190
2	松前町	56	103,930
3	福島町	27	49,678
4	羽幌町	18	30,631

○ぶり漁獲量

順位	市町村名	数量 (トン)	金額 (千円)
1	函館市	4,513	1,469,637
2	羅臼町	1,307	587,298
3	えりも町	341	126,262

○きたむらさきうに漁獲量

順位	市町村名	数量 (トン)	金額 (千円)
1	函館市	54	614,491
2	礼文町	37	583,989
3	利尻町	18	267,255
4	せたな町	16	144,764
5	小樽市	15	298,362

※むき身重量

○総漁獲金額

順位	市町村名	数量 (トン)	金額 (千円)
1	枝幸町	49,928	19,420,127
2	稚内市	60,243	18,183,601
3	根室市	40,586	17,085,270
4	北見市	51,453	16,174,877
5	紋別市	82,049	15,534,401
6	函館市	49,504	14,754,128
7	猿払村	46,321	13,779,133
8	湧別町	42,943	12,560,353
9	網走市	48,482	12,468,543
10	釧路市	172,717	11,094,213

○するめいか漁獲金額

順位	市町村名	数量 (トン)	金額 (千円)
1	函館市	2,638	2,548,518
2	釧路市	445	379,072
3	室蘭市	267	316,459
4	小樽市	314	288,687
5	羅臼町	309	276,589

○こぶ漁獲金額

順位	市町村名	数量 (トン)	金額 (千円)
1	函館市	3,093	4,613,370
2	えりも町	1,542	2,589,318
3	根室市	1,440	2,230,829
4	浜中町	924	1,312,941
5	羅臼町	301	871,741

○すけとうだら漁獲金額

順位	市町村名	数量 (トン)	金額 (千円)
1	釧路市	28,389	1,705,245
2	紋別市	28,999	1,509,849
3	室蘭市	10,047	1,013,725
8	函館市	2,996	322,321

○ほっけ漁獲金額

順位	市町村名	数量 (トン)	金額 (千円)
1	礼文町	5,693	704,950
2	稚内市	4,023	369,855
3	小樽市	10,570	283,354
6	函館市	1,859	194,067

○みずだこ漁獲金額

順位	市町村名	数量 (トン)	金額 (千円)
1	根室市	1,075	1,113,541
2	稚内市	1,308	964,945
3	枝幸町	853	840,651
4	函館市	547	567,400
5	雄武町	462	452,882

○たら漁獲金額

順位	市町村名	数量 (トン)	金額 (千円)
1	根室市	9,825	2,765,665
2	釧路市	5,633	1,310,675
3	羅臼町	3,384	849,895
4	稚内市	2,624	447,800
5	紋別市	1,854	407,801
14	函館市	761	151,793

○まぐろ漁獲金額

順位	市町村名	数量 (トン)	金額 (千円)
1	函館市	162	488,190
2	松前町	56	103,930
3	福島町	27	49,678
4	羽幌町	18	30,631

○ぶり漁獲金額

順位	市町村名	数量 (トン)	金額 (千円)
1	函館市	4,513	1,469,637
2	羅臼町	1,307	587,298
3	積丹町	313	154,917

○きたむらさきうに漁獲金額

順位	市町村名	数量 (トン)	金額 (千円)
1	函館市	54	614,491
2	礼文町	37	583,989
3	小樽市	15	298,362
4	積丹町	15	268,003
5	利尻町	18	267,255

資料：北海道水産現勢

(6) 主要漁港取扱高ランキング

数 量						金 額					
順 位		漁港名	令和5年 (トン)	令和4年 (トン)	前年比 (%)	順 位		漁港名	令和5年 (百万円)	令和4年 (百万円)	前年比 (%)
5年	4年					5年	4年				
1	2	釧路	189,416	172,552	109.8	1	2	福岡	48,441	42,716	113.4
2	1	銚子	188,965	237,028	79.7	2	1	焼津	45,899	45,414	101.1
3	4	境港	120,109	104,948	114.4	3	3	長崎	33,617	30,107	111.7
4	3	焼津	112,568	107,368	104.8	4	4	銚子	27,281	22,848	119.4
5	6	長崎	109,878	98,603	111.4	5	5	境港	24,533	21,692	113.1
6	5	石巻	98,184	103,426	94.9	6	10	気仙沼	23,325	13,818	168.8
7	7	松浦	92,439	84,710	109.1	7	7	石巻	21,441	18,553	115.6
8	8	枕崎	69,157	73,210	94.5	8	6	三崎	18,902	21,191	89.2
9	10	気仙沼	65,005	45,968	141.4	9	8	枕崎	18,665	17,573	106.2
10	9	福岡	62,319	58,058	107.3	10	9	根室	18,604	17,538	106.1
11	11	根室	45,509	42,339	107.5	11	12	松浦	16,732	13,589	123.1
12	14	八戸	37,606	28,876	130.2	12	13	釧路	14,323	10,537	135.9
13	12	佐世保	34,905	30,410	114.8	13	11	下関	13,943	13,804	101.0
14	13	女川	29,236	29,592	98.8	14	15	塩釜	11,401	9,569	119.1
15	15	唐津	29,158	28,614	101.9	15	14	八戸	10,932	9,982	109.5
16	16	大船渡	24,513	24,425	100.4	16	16	沼津	8,236	8,483	97.1
17	17	下関	21,003	22,295	94.2	17	19	佐世保	8,203	6,991	117.3
18	19	三崎	17,144	17,879	95.9	18	17	女川	7,837	7,544	103.9
19	18	宮古	17,082	20,656	82.7	19	18	紀勝浦	7,671	7,406	103.6
20	21	波崎	15,584	16,031	97.2	20	22	唐津	6,983	5,729	121.9
21	22	房勝浦	14,342	14,523	98.8	21	20	函館	6,828	6,705	101.8
22	20	沼津	13,433	17,683	76.0	22	21	房勝浦	6,380	6,687	95.4
23	25	塩釜	10,706	9,337	114.7	23	24	宮古	5,746	4,960	115.8
24	23	浜田	10,510	10,184	103.2	24	23	大船渡	5,648	5,098	110.8
25	28	厚岸	9,632	6,441	149.5	25	25	厚岸	4,241	3,930	107.9
26	24	函館	9,306	9,358	99.4	26	26	浜田	3,756	3,495	107.5
27	26	紀勝浦	9,271	8,620	107.6	27	27	新潟	2,058	2,500	82.3
28	27	小名浜	6,181	6,722	92.0	28	28	久慈	1,647	1,025	160.7
29	29	釜石	5,481	5,816	94.2	29	29	波崎	1,610	955	168.6
30	31	久慈	5,266	3,565	147.7	30	30	釜石	1,333	899	148.3
31	30	新潟	4,007	4,093	97.9	31	31	小名浜	997	723	137.9
32	32	那珂湊	262	308	85.1	32	32	那珂湊	274	269	101.9

時事通信社資料より函館市水産課作成

5. 水産振興対策事業

(1) 沿岸漁業構造改善対策事業

(単位：千円)

事業種目	令和元年度		令和2年度		令和3年度		令和4年度		令和5年度		令和6年度	
	事業量	補助金	事業量	補助金	事業量	補助金	事業量	補助金	事業量	補助金	事業量	補助金
漁場管理保全事業	雑海藻駆除	21,500	雑海藻駆除, ウニ駆除, 天然コンブ繁茂対策	25,102	雑海藻駆除, ウニ駆除, 天然コンブ繁茂対策	26,285	雑海藻駆除, ウニ駆除, 天然コンブ繁茂対策	26,716	雑海藻駆除, ウニ駆除, 天然コンブ繁茂対策	25,893	雑海藻駆除, ウニ駆除, 天然コンブ繁茂対策	29,350
船揚場整備	船揚場維持補修	3,232	船揚場維持補修	3,689	船揚場維持補修	5,286	船揚場維持補修	3,546	船揚場維持補修	3,673	船揚場維持補修	4,000
栽培漁業施設整備事業	非常用電源設備 3基	23,250	冷却設備	7,300	コンブ養殖施設	12,500	コンブ養殖施設	3,200	浮体式生け簀 4基	16,505	浮標灯設置 1基	1,550
漁船施設整備												
高度情報利用施設整備												
漁業用作業保管施設整備												
漁業用流通施設整備	蓄養施設	10,500	製氷貯水設備	303,450	荷捌き施設	8,615	陸上電力供給施設, 水産物荷揚げクレーン	20,476	荷捌施設冷凍設備更新, 製氷貯水施設製氷設備更新	174,075	製氷貯水施設製氷設備更新	109,557
漁業新技術導入事業									函館サーモン養殖試験管理費	4,430	函館サーモン養殖試験管理費	2,397
養殖施設整備												
種苗生産施設整備												
ウニ種苗放流	1,265,000個	18,842	1,200,000個	17,900	780,300個	11,639	1,060,000個	15,820	1,100,000個	16,500	1,100,000個	16,500
アワビ種苗放流	162,500個	5,784	126,500個	4,320	98,500個	2,945	56,572個	2,417	15,000個	825	162,000個	5,196
ナマコ種苗放流	220,000個	5,100	265,000個	5,700	260,000個	6,300	280,000個	5,310	250,000個	5,160	320,000個	6,660
ウニ種苗深淺移殖	3,020,000個	15,448	2,876,000個	14,407	2,818,000個	13,841	2,814,000個	13,620	3,074,000個	15,994	3,170,000個	16,773
地場産品直販施設整備												
漁業被害対策												
計		103,656		381,868		87,411		91,105		263,055		191,983

(注) 函館地区, 戸井地区, 恵山地区, 椴法華地区, 南茅部地区の合算値による

(注) 令和6年度は予算

(2)水産基盤整備事業(漁場)

負担金分 事業主体:北海道

(単位:千円)

地区名 (漁場名)	事業名	対象魚種等	工区	10カ年計画(H24~R3)		10カ年計画(R4~R13)		
				R3(決算)	R4(決算)	R5(決算)	R6(見込)	
噴火湾周辺 (南茅部)	水産環境整備事業	コンブ 単体礁 0.65ha	木直・尾札部・ 川汲・安浦・白 尻・大船	0.21ha 57,706	-	-	-	-
北海道 津軽海峡 (戸井)	水産環境整備事業	マコブ等 単体礁 150基(0.75ha)	釜谷・沙首・ 瀬田来	-	-	単体礁 50基 78,793	-	-
		マコブ等 単体礁 150基(0.75ha)	小安	-	-	測量試験1式 5,995	単体礁 50基 96,000	-
		マコブ等 単体礁 150基(0.75ha)	弁才・浜町・ 新二見	-	-	-	測量試験1式 8,000	-
北海道 津軽海峡 (戸井釜谷)	水産環境整備事業	キタムラサキウニ等 囲礁1セット 0.75ha	戸井釜谷	-	-	測量試験1式 6,028	囲礁 0.4ha 89,000	-
北海道 津軽海峡 (えさん大洞)		マコブ等 囲礁1セット0.21ha 単体礁0.09ha	えさん大洞	-	囲礁0.21ha 単体礁0.09ha 42,845	-	-	-
北海道 津軽海峡 (えさん)		マコブ等 単体礁 620基(3.1ha)	日講・女那川・古武 井・日ノ浜・恵山・柳 崎・蝦法華新浜・新 浜等富浦	-	測量試験1式 5,591	測量試験1式, 単体礁50基 88,187	測量試験1式, 単体礁50基 107,000	-
北海道 津軽海峡 (蝦法華新浜)	水産環境整備事業	マコブ等 囲礁1セット 2.00ha	蝦法華新浜	-	測量試験1式 6,768	囲礁 0.5ha 97,328	囲礁 0.5ha 110,000	-
噴火湾周辺 (南かやべ)		マコブ等 単体礁 368基(2.00ha)	木直・尾札部・ 川汲・安浦・白 尻・大船	-	測量試験1式, 単体礁60基 81,602	測量試験1式, 単体礁50基 88,308	測量試験1式, 単体礁50基 102,000	-
合計				57,706	136,806	364,639	512,000	
うち市負担分				5,771	13,681	36,464	51,200	

水産基盤整備事業(魚礁)

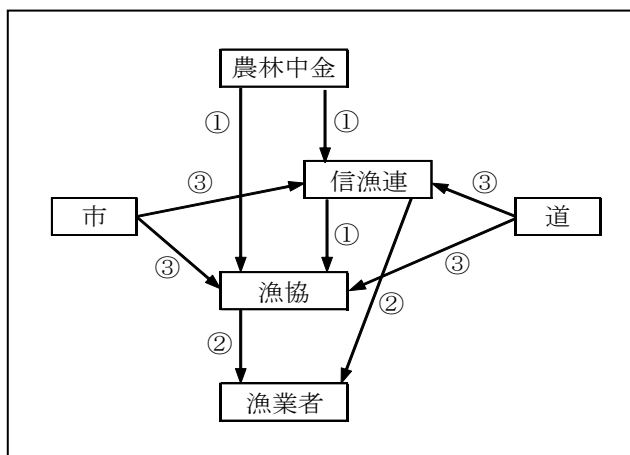
(単位:千円)

水産環境整備事業		10カ年計画(H24~R3)		10カ年計画(R4~R13)		
		R3年度実績 (R3補正含む)	R4年度実績	R5年度実績	R6年度見込	
北海道津軽海峡	函館住吉	91.0 個	-	-	-	-
		2,457.0 空m3	-	-	-	-
		63,294	-	-	-	-
	函館湯浜	218 個	-	-	-	-
		2 基	-	-	-	-
		6,305.8 空m3	-	-	-	-
	函館大森	138 基	-	-	-	-
		0.8 ha	-	-	-	-
		66,055	-	-	-	-
	銚子岬	480.0 個	-	-	-	-
		4.80 ha	-	-	-	-
		133,375	-	-	-	-
山背泊	292 個	-	-	-	-	
	4 基	-	-	-	-	
	6,986.2 空m3	-	-	-	-	
合計	188,232	-	-	-	-	
	-	242 個	274 個	90 個	-	
	-	6,534.0 空m3	7,398.0 空m3	2,430.0 空m3	-	
北海道津軽海峡	住吉	-	215,523	256,190	100,000	-
		-	-	-	-	-
		-	-	-	-	-
	湯浜	-	228 個	326 個	92 個	-
		-	8 基	4 基	0 基	-
		-	6,995.6 空m3	9,641.6 空m3	2,484.0 空m3	-
	函館沖	-	214,324	331,837	100,000	-
		-	測量試験一式, 163基	測量試験一式, 113基	112基	-
		-	0.9 ha	0.6 ha	0.6 ha	-
	女那川	-	100,644	81,873	80,000	-
		-	海底地形探査一式	130 個	159 個	-
		-	-	1,188.2 空m3	1,453.3 空m3	-
合計	-	4,620	78,925	97,100	-	
合計		15,749.1 空m3	13,529.6 空m3	18,227.8 空m3	6,367.3 空m3	
		5.58ha 604,934	0.9ha 535,111	0.6ha 748,825	0.6ha 377,100	

(3) 漁業近代化資金利子補給事業

本制度は漁業近代化資金を漁業者等に貸し付けた融資機関に対して国、道の利子補給に市が上乗せをして利子補給金を交付することにより漁業経営の近代化を図ることを目的としている。

【利子補給の仕組み】



- 利子補給対象資金
 - 1号 漁船（130トン未満）
 - 2号 漁船漁具保管修理施設等
 - 3号 漁場改良造成用機具等
 - 4号 漁具等
- 利子補給率
 - H16. 11. 30までの承認資金 0.5% ~ 1.0%
 - H16. 12. 1からの承認資金 1.0%

- ① 原資貸付
- ② 融資
- ③ 利子補給

- 利子補給金交付状況 (単位：円)

年 度	令和3年度	令和4年度	令和5年度	令和6年度(見込)
融 資 平 均 残 高	1,091,466,224	1,152,303,118	1,047,676,143	1,042,835,967
利 子 補 給 金	3,702,570	3,535,047	3,216,530	3,836,533

(4) 漁業用機械等購入資金貸付金

- 貸付対象者 市内に住所を有する20トン未満の漁船を使用して漁業を営んでいる者
または漁業協同組合
- 利 率 無 利 子
- 償 還 期 間 貸付金額 100万円以下 5年以内（据置1年含む）
貸付金額 100万円超 7年以内（据置1年含む）
- 貸付限度 700万円（購入する機械等の価格の80%以内）

- 貸付実績 (単位：千円)

機械名	年度区分	令和4年度		令和5年度		令和6年度(見込)	
		件数	金額	件数	金額	件数	金額
船外機		8	8,766	10	8,456	-	70,000
乾燥機等		0	0	2	2,390		
巻揚機等		1	271	0	0		
イカ釣り機		2	8,531	1	3,500		
エンジン		-	0	3	12,413		
レーダー・魚探等		3	1,834	3	2,523		
その他		3	2,417	5	3,805		
合計		17	21,819	24	33,087		

6. 函館市漁期カレンダー

		1月	2月	3月	4月	5月	6月	7月	8月	9月	10月	11月	12月
イスルカメ	函館市												
	銭亀沢												
	戸井												
	えさん												
	南かやべ												
ヤリイカ	函館市												
	銭亀沢												
	戸井												
	えさん												
	南かやべ												
コ天 ンブ 然	函館市												
	銭亀沢												
	戸井												
	えさん												
	南かやべ												
コ養 ンブ 殖	函館市												
	銭亀沢												
	戸井												
	えさん												
	南かやべ												
ウ ニ	函館市												
	銭亀沢												
	戸井												
	えさん												
	南かやべ												
マ グ ロ	函館市												
	銭亀沢												
	戸井												
	えさん												
	南かやべ												
タ コ	函館市												
	銭亀沢												
	戸井												
	えさん												
	南かやべ												
ス ケ ト ウ ダ ラ ウ	函館市												
	銭亀沢												
	戸井												
	えさん												
	南かやべ												
サ ケ	函館市												
	銭亀沢												
	戸井												
	えさん												
	南かやべ												
タ ラ	函館市												
	銭亀沢												
	戸井												
	えさん												
	南かやべ												

