

2 相談支援

(1) 計画相談支援

障害福祉サービスを利用するに当たって必要となるサービス等の利用計画を作成するとともに、定期的にサービス等の利用状況を検証します。

【実績（月あたり）】

区分	単位	令和2年度	令和3年度	令和4年度	令和5年度
第6期見込量 A	人		386	409	434
実績 B	人	359	512	566	454
差引き (B-A)	人		126	157	20

計画相談支援の利用状況は、第6期の見込みを上回りました。

【見込み（月あたり）】

区分	単位	令和6年度	令和7年度	令和8年度
第7期見込量	人	600	636	674

過去の伸び率等を勘案して見込みました。


(2) 地域移行支援

障害者支援施設または精神科病院を退所・退院する予定がある人に対し、住居の確保、地域生活の準備等の入居支援や福祉サービスの見学・体験のための外出への同行支援、地域における生活に移行するための活動に関する相談等の支援を行います。

【実績（月あたり）】

区分	単位	令和2年度	令和3年度	令和4年度	令和5年度
第6期見込量 A	人		8	9	10
実績 B	人	0	0	0	0
差引き (B-A)	人		-8	-9	-10

利用実績はありませんでした。



【見込み（月あたり）】

区 分	単位	令和6年度	令和7年度	令和8年度
第7期見込量	人	5	7	9

自宅へ地域移行した方の過去の実績を基に、各年度2名ずつ増加すると見込みました。

(3) 地域定着支援

地域移行後に独居など地域生活が不安定な人に対し、夜間等も含む緊急時における連絡、相談等の支援を行います。

【実績（月あたり）】


区 分	単位	令和2年度	令和3年度	令和4年度	令和5年度
第6期見込量 A	人		4	5	6
実 績 B	人	0	0	0	0
差 引 き (B-A)	人		-4	-5	-6

利用実績は、ありませんでした。

【見込み（月あたり）】

区 分	単位	令和6年度	令和7年度	令和8年度
第7期見込量	人	3	4	5

地域移行支援利用者の約半数が利用するものとして見込みました。



3 障害児支援

(1) 障害児通所支援

① 児童発達支援

成長や発達に不安や遅れのある就学前の子どもを対象に、日常生活における基本的な動作や、知識技術の習得、集団生活への適応を目的とした訓練等を行います。

【実績（月あたり）】

区分	単位	令和2年度	令和3年度	令和4年度	令和5年度
第6期見込量 A	人		275	293	312
	日		2,610	2,784	2,967
実績 B	人	293	331	347	292
	日	2,842	2,633	3,306	2,910
差引き (B-A)	人		56	54	-20
	日		23	522	-57

児童発達支援の利用状況は、第6期の見込みを上回りました。

【見込み（月あたり）】

区分	単位	令和6年度	令和7年度	令和8年度
第7期見込量	人	392	432	477
	日	3,564	3,931	4,345

・利用人数について


年度初めのデータである令和5年度分を除き、過去の伸び率等を勘案して見込みました。

・利用日数について

令和2年度からの一人当たりの平均利用日数に利用人数を乗じて見込みました。

② 放課後等デイサービス

学校に就学している障がいのある子どもを対象に、放課後や夏休み等の長期休暇中において、日常生活に必要な訓練や指導などの療育を行うことにより、障がい児等の自立を促進するとともに、放課後等の居場所づくりを行います。



【実績（月あたり）】

区 分	単位	令和2年度	令和3年度	令和4年度	令和5年度
第6期見込量 A	人		757	833	900
	日		8,501	9,355	10,107
実 績 B	人	697	725	658	719
	日	8,060	8,099	9,587	9,636
差 引 き (B-A)	人		-32	-175	-181
	日		-402	232	-471

放課後等デイサービスの利用状況は、第6期の見込みを下回りました。

【見込み（月あたり）】

区 分	単位	令和6年度	令和7年度	令和8年度
第7期見込量	人	799	855	925
	日	10,131	10,841	11,729

・ 利用人数について

過去の伸び率や新規予定事業所の定員を加えて見込みました。

・ 利用時間について

令和2年度からの一人当たりの平均利用時間に利用人数を乗じて見込みました。


③ 保育所等訪問支援

障がい児施設で指導経験のある保育士等が、障がいや発達に遅れのある子どもが通う保育園等を訪問し、集団生活へ適応するための支援や、訪問先の施設職員に支援方法の助言等を行います。

【実績（月あたり）】

区 分	単位	令和2年度	令和3年度	令和4年度	令和5年度
第6期見込量 A	人		16	19	22
	日		16	19	22
実 績 B	人	14	9	15	15
	日	14	9	15	15
差 引 き (B-A)	人		-7	-4	-7
	日		-7	-4	-7

保育所等訪問支援の利用状況は、第6期の見込みを下回りました。



【見込み（月あたり）】

区 分	単位	令和6年度	令和7年度	令和8年度
第7期見込量	人	17	19	21
	日	17	19	21

- ・利用人数について
過去の伸び率等を勘案して見込みました。
- ・利用日数について
令和2年度からの一人当たりの平均利用日数に利用人数を乗じて見込みました。

④ 居宅訪問型児童発達支援

重度の障がいのため、障害児通所支援を受けるために外出することが著しく困難な障がい児に対し、居宅を訪問し、日常生活における基本的な動作の指導や知識技能の付与等の支援を行います。

【実績（月あたり）】


区 分	単位	令和2年度	令和3年度	令和4年度	令和5年度
第6期見込量 A	人	/	2	3	4
	日	/	8	12	16
実 績 B	人	0	0	0	0
	日	0	0	0	0
差 引 き (B-A)	人	/	-2	-3	-4
	日	/	-8	-12	-16

利用実績は、ありませんでした。

【見込み（月あたり）】

区 分	単位	令和6年度	令和7年度	令和8年度
第7期見込量	人	2	2	2
	日	8	8	8

過去の利用実績はありませんが、一定のニーズがあるものとして見込みました。



(2) 障害児相談支援

障害児通所支援を利用するにあたって必要となる障害児支援利用計画を作成するとともに、定期的に障害児通所支援等の利用状況を検証します。

【実績（月あたり）】

区 分	単 位	令和2年度	令和3年度	令和4年度	令和5年度
第6期見込量 A	人		115	130	147
実 績 B	人	106	115	152	136
差 引 き (B-A)	人		0	22	-11

障害児相談支援の利用状況は、第6期の見込みを上回りました。

【見込み（月あたり）】

区 分	単 位	令和6年度	令和7年度	令和8年度
第7期見込量	人	182	218	262

年度初めのデータである令和5年度分を除き、過去の伸び率等を勘案して見込みました。

