

第6 障害福祉サービス等のサービス量の見込み

第6期計画におけるサービス量の実績および第7期計画における見込みは、以下のとおりです。

- ※ 「月あたり」の実績および見込みは、各年度末（3月）の実績および見込みを記載しています。
令和5年度の実績につきましては、令和5年5月の実績を記載しています。
- ※ 「年あたり」の実績は、各年度における1年間の実績を記載しています。
令和5年度につきましては、当初の見込みの数値を記載しております。

1 障害福祉サービス

(1) 訪問系サービス

① 居宅介護（ホームヘルプ）

障がいのある人の居宅で、入浴、排せつ、食事の介護などを行います。

② 重度訪問介護

重度の肢体不自由者などで、常に介護を必要とする人に、居宅における入浴、排せつ、食事の介護や外出時における移動支援などを総合的にを行います。

③ 同行援護


視覚障がいにより移動に著しい困難を有する人に、外出時に同行し、移動に必要な視覚的情報を提供するとともに、移動の援護や排せつ、食事等の介護などを行います。

④ 行動援護

知的障がいまたは精神障がいにより行動に著しい困難を有する人に、行動の際の危険を回避するための必要な支援および外出時の支援などを行います。

⑤ 重度障害者等包括支援事業

意思の疎通を図ることが困難で、常に介護を要し、その介護の必要性が著しく高い人に、居宅介護や通所などの複数のサービスを包括的に提供します。




【実績（月あたり）】

区 分		単位	令和2年度	令和3年度	令和4年度	令和5年度
第6期見込量 A		時間		5,405	5,405	5,405
実 績 B		時間	5,318	5,344	5,239	5,003
居宅介護	見込	時間		3,839	3,839	3,839
	実績	時間	3,926	3,859	3,626	3,515
重度訪問介護	見込	時間		751	751	751
	実績	時間	781	780	817	776
同行援護	見込	時間		657	657	657
	実績	時間	585	662	712	639
行動援護	見込	時間		48	48	48
	実績	時間	26	43	84	73
重度障害者等包括支援	見込	時間		110	110	110
	実績	時間	0	0	0	0
差 引 き (B-A)		時間		-61	-166	-402

区 分		単位	令和2年度	令和3年度	令和4年度	令和5年度
第6期見込量 A		人		428	428	428
実 績 B		人	427	414	416	407
居宅介護	見込	人		340	340	340
	実績	人	350	332	333	331
重度訪問介護	見込	人		8	8	8
	実績	人	7	10	6	7
同行援護	見込	人		70	70	70
	実績	人	63	61	60	54
行動援護	見込	人		9	9	9
	実績	人	7	11	17	15
重度障害者等包括支援	見込	人		1	1	1
	実績	人	0	0	0	0
差 引 き (B-A)		人		-14	-12	-21

訪問系サービスの利用状況は、第6期の見込みを下回りました。
重度障害者等包括支援の利用は、ありません。



【見込み（月あたり）】

区 分	単位	令和6年度	令和7年度	令和8年度
第7期見込量	時間	5,630	5,781	5,940
居宅介護	時間	3,711	3,722	3,733
重度訪問介護	時間	1,064	1,173	1,282
同行援護	時間	711	735	758
行動援護	時間	87	118	157
重度障害者等包括支援	時間	110	110	110


区 分	単位	令和6年度	令和7年度	令和8年度
第7期見込量	人	423	432	443
居宅介護	人	335	336	337
重度訪問介護	人	7	8	9
同行援護	人	60	62	64
行動援護	人	20	27	36
重度障害者等包括支援	人	1	1	1

・ 利用人数について

特に記載のない限り、過去の伸び率等を勘案して見込むことを基本とします。居宅介護、重度訪問介護は、地域移行に伴い利用人数の増を見込みました。重度障害者等包括支援については、過去の利用実績はありませんが、今後利用があるものとして見込みました。

・ 利用時間について

令和2年度からの一人当たりの平均利用時間に利用人数を乗じて見込みました。



(2) 日中活動系サービス

① 生活介護

常に介護を必要とする人に、主として昼間において、障害者支援施設などにおいて、入浴、排せつ、食事の介護を行うとともに、創作的活動または生産活動の機会を提供します。

【実績（月あたり）】

区 分	単位	令和2年度	令和3年度	令和4年度	令和5年度
第6期見込量 A	人		1,022	1,032	1,042
	日		19,755	19,949	20,142
実 績 B	人	982	884	936	940
	日	20,068	18,175	20,043	19,275
差 引 き (B-A)	人		-138	-96	-102
	日		-1,580	-94	-867

生活介護の利用状況は、第6期の見込みを下回りました。

【見込み（月あたり）】


区 分	単位	令和6年度	令和7年度	令和8年度
第7期見込量	人	943	949	955
	日	19,551	19,676	19,802

・ 利用人数について

過去の伸び率や地域生活への移行者数等を勘案して見込みました。

・ 利用日数について

令和2年度からの一人当たりの平均利用日数に利用人数を乗じて見込みました。



② 自立訓練（機能訓練）

障がいのある人が、自立した日常生活または社会生活ができるよう、身体機能の向上のために必要な訓練を行います。

【実績（月あたり）】

区 分	単位	令和2年度	令和3年度	令和4年度	令和5年度
第6期見込量 A	人		10	10	10
	日		66	66	66
実 績 B	人	5	7	13	3
	日	34	65	72	14
差 引 き (B-A)	人		-3	3	-7
	日		-1	-10	-52

自立訓練（機能訓練）の利用状況は、第6期の見込みとほぼ同数でした。

【見込み（月あたり）】


区 分	単位	令和6年度	令和7年度	令和8年度
第7期見込量	人	8	9	10
	日	53	59	66

- ・ 利用人数について

過去の伸び率等を勘案して見込みました。

- ・ 利用日数について

令和2年度からの一人当たりの平均利用日数に利用人数を乗じて見込みました。



③ 自立訓練（生活訓練）

障がいのある人が、自立した日常生活または社会生活ができるよう、生活能力の向上のために必要な訓練を行います。

【実績（月あたり）】

区 分	単位	令和2年度	令和3年度	令和4年度	令和5年度
第6期見込量 A	人		43	43	43
	日		946	946	946
実 績 B	人	22	19	30	29
	日	460	365	704	640
差 引 き (B-A)	人		-24	-13	-14
	日		-581	-242	-306

自立訓練（生活訓練）の利用状況は、第6期の見込みを下回りました。

【見込み（月あたり）】


区 分	単位	令和6年度	令和7年度	令和8年度
第7期見込量	人	33	38	43
	日	707	814	921

- ・ 利用人数について

過去の伸び率等を勘案して見込みました。

- ・ 利用日数について

令和2年度からの一人当たりの平均利用日数に利用人数を乗じて見込みました。



④ 就労選択支援

障がいのある人が一般就労や就労系障がい福祉サービスを利用する前に、事業者と共同で就労アセスメントを行い、能力や適性等に合った就労を選択できるようサポートします。

【見込み（月あたり）】

区 分	単位	令和6年度	令和7年度	令和8年度
第7期見込量	人	10	10	10

過去の相談実績を基に見込みました。

⑤ 就労移行支援

一般企業等への就労を希望する人に、一定期間、生産活動などの機会を提供し、就労に要する知識および能力の向上のために必要な訓練を行います。

【実績（月あたり）】

区 分	単位	令和2年度	令和3年度	令和4年度	令和5年度
第6期見込量 A	人		61	61	61
	日		917	917	917
実 績 B	人	76	91	79	69
	日	1,325	1,568	1,153	1,068
差 引 き (B-A)	人		30	18	8
	日		651	236	151

就労移行支援の利用状況は、第6期の見込みを上回りました。

【見込み（月あたり）】


区 分	単位	令和6年度	令和7年度	令和8年度
第7期見込量	人	80	86	92
	日	1,294	1,391	1,489

・ 利用人数について

成果目標における一般就労移行者数を基本として見込みました。

・ 利用日数について

令和2年度からの一人当たりの平均利用日数に利用人数を乗じて見込みました。



⑥ 就労継続支援（A型）

一般企業等での就労が困難な人に、雇用契約を結んで働く場を提供するとともに、知識および能力の向上のために必要な訓練を行います。

【実績（月あたり）】

区 分	単位	令和2年度	令和3年度	令和4年度	令和5年度
第6期見込量 A	人		164	174	184
	日		3,226	3,423	3,619
実 績 B	人	171	183	211	211
	日	3,635	3,627	4,089	4,035
差 引 き (B-A)	人		19	37	27
	日		401	666	416

就労継続支援（A型）の利用状況は、第6期の見込みを上回りました。

【見込み（月あたり）】


区 分	単位	令和6年度	令和7年度	令和8年度
第7期見込量	人	226	242	259
	日	4,497	4,816	5,154

・ 利用人数について

過去の伸び率等を勘案して見込みました。

・ 利用日数について

令和2年度からの一人当たりの平均利用日数に利用人数を乗じて見込みました。



⑦ 就労継続支援（B型）

一般企業等での就労が困難な人に、働く場を提供するとともに、知識および能力の向上のために必要な訓練を行います。B型では、雇用契約は結びません。

【実績（月あたり）】

区 分	単位	令和2年度	令和3年度	令和4年度	令和5年度
第6期見込量 A	人		867	910	956
	日		14,444	15,161	15,927
実 績 B	人	886	913	995	1,004
	日	15,773	15,909	17,437	16,390
差 引 き (B-A)	人		46	85	48
	日		1,465	2,276	463

就労継続支援（B型）の利用状況は、第6期の見込みを上回りました。

【見込み（月あたり）】


区 分	単位	令和6年度	令和7年度	令和8年度
第7期見込量	人	1,044	1,086	1,129
	日	18,030	18,755	19,498

・ 利用人数について

過去の伸び率等を勘案して見込みました。

・ 利用日数について

令和2年度からの一人当たりの平均利用日数に利用人数を乗じて見込みました。



⑧ 就労定着支援

就労移行支援等を利用し一般就労へ移行した人について、就労に伴う生活面の課題に対し、就労の継続を図るために企業・自宅等への訪問等により必要な連絡調整や指導・助言を行います。

【実績（月あたり）】

区 分	単 位	令和2年度	令和3年度	令和4年度	令和5年度
第6期見込量 A	人		12	14	16
実 績 B	人	7	6	5	5
差 引 き (B-A)	人		-6	-9	-11

就労定着支援の利用状況は、第6期の見込みを下回りました。

【見込み（月あたり）】

区 分	単 位	令和6年度	令和7年度	令和8年度
第7期見込量	人	6	8	10

成果目標における就労定着支援利用者を基本として見込みました。

⑨ 療養介護

医療と常時介護が必要な人に、主として昼間に医療機関などにおいて機能訓練や療養上の管理、医学的管理下での介護および日常生活の世話をを行います。

【実績（月あたり）】


区 分	単 位	令和2年度	令和3年度	令和4年度	令和5年度
第6期見込量 A	人		45	45	45
実 績 B	人	42	41	36	38
差 引 き (B-A)	人		-4	-9	-7

療養介護の利用状況は、第6期の見込みを下回りました。

【見込み（月あたり）】

区 分	単 位	令和6年度	令和7年度	令和8年度
第7期見込量	人	38	38	38

令和5年度と同数を見込みました。



⑩ 短期入所（福祉型，医療型）

居宅で障がいのある人を介護する人が病気などの場合に，短期間，障害者支援施設などにおいて障がいのある人に入浴，排せつ，食事の介護などを行います。

【実績（月あたり）】

区 分	単位	令和2年度	令和3年度	令和4年度	令和5年度
第6期見込量 A	人		27	31	36
	日		226	260	302
実 績 B	人	27	22	32	32
	日	212	263	216	236
差 引 き (B-A)	人		-5	1	-4
	日		37	-44	-66

短期入所の利用状況は，第6期の見込みとほぼ同数でした。

【見込み（月あたり）】


区 分	単位	令和6年度	令和7年度	令和8年度
第7期見込量	人	35	38	41
	日	297	322	348

・ 利用人数について

過去の伸び率等を勘案して見込みました。

・ 利用日数について

令和2年度からの一人当たりの平均利用日数に利用人数を乗じて見込みました。



(3) 居住系サービス

① 共同生活援助（グループホーム）

共同生活を行う住居において、主に夜間、相談や入浴、排せつ、食事の介護など日常生活上の援助を行います。

【実績（月あたり）】

区 分	単位	令和2年度	令和3年度	令和4年度	令和5年度
第6期見込量 A	人		416	437	459
実 績 B	人	391	411	428	419
差 引 き (B-A)	人		-5	-9	-40

共同生活援助事業の利用状況は、第6期の見込みを下回りました。

【見込み（月あたり）】

区 分	単位	令和6年度	令和7年度	令和8年度
第7期見込量	人	435	453	462

過去の伸び率を勘案し、新規予定事業所の定員を加えて見込みました。

② 施設入所支援

施設に入所している人に、主に夜間、入浴、排せつ、食事の介護などを行います。

【実績（月あたり）】


区 分	単位	令和2年度	令和3年度	令和4年度	令和5年度
第6期見込量 A	人		535	531	527
実 績 B	人	533	539	536	538
差 引 き (B-A)	人		4	5	11

施設入所支援の利用状況は、第6期の見込みを上回りました。

【見込み（月あたり）】

区 分	単位	令和6年度	令和7年度	令和8年度
第7期見込量	人	530	530	530

成果目標における地域生活への移行者数を勘案して見込みました。



③ 自立生活援助

障害者支援施設やグループホーム等から一人暮らしへの移行を希望する人に定期的な巡回訪問または随時の対応により、円滑な地域生活に向けた相談・助言等を行います。

【実績（月あたり）】

区分	単位	令和2年度	令和3年度	令和4年度	令和5年度
第6期見込量 A	人		4	5	6
実績 B	人	0	0	2	2
差引き (B-A)	人		-4	-3	-4

自立生活援助の利用状況は、第6期の見込みを下回りました。

【見込み（月あたり）】

区分	単位	令和6年度	令和7年度	令和8年度
第7期見込量	人	4	5	6

過去の実績および地域生活への移行者等を勘案して見込みました。

