

学校部活動の地域移行等に関するアンケート調査結果

【小学校4年生・5年生・6年生】

令和6年（2024年）3月

函館市教育委員会

<調査の概要>

1 調査の目的

学校部活動の地域移行等に向けた取組を検討する基礎資料とするため、市立小中学校の児童生徒やその保護者、教職員、部活動地域支援者、運動・スポーツおよび文化芸術関係団体に対し、アンケート調査を実施する。

2 調査期間

令和5年（2023年）12月8日（金）～12月26日（火）

3 調査対象および調査方法

対象	調査方法	対象者数
小学校4～6年生	Googleフォームで回答 学習用端末（Chromebook）を活用	4,647
中学校1～2年生		3,059
上記小学生保護者	Googleフォームで回答 回答用QRコード入りチラシを配付	4,647
上記中学生保護者		3,059
小学校教職員	Googleフォームで回答 回答用URLを配付、各自回答	742
中学校教職員		411
部活動地域支援者	調査票による配付・回収	28
運動・スポーツ、 文化芸術関係団体	調査票による配付・回収	92

4 調査回答数（回答率）

対象	回答者数（回答率）
小学校4～6年生	3,592（77.3%）
中学校1～2年生	2,465（80.6%）
上記小学生保護者	1,338（28.8%）
上記中学生保護者	1,146（37.5%）
小学校教職員	531（71.6%）
中学校教職員	288（70.1%）
部活動地域支援者	22（78.6%）
運動・スポーツ、 文化芸術関係団体	53（57.6%）

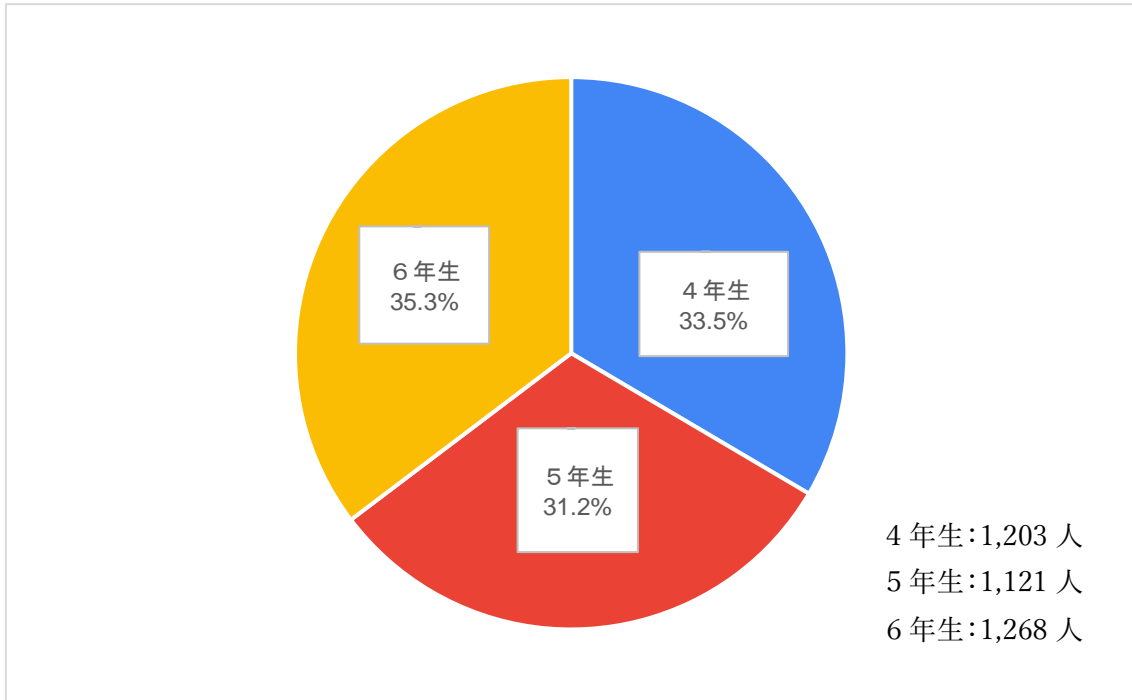
※部活動地域支援者とは、中学校の各種部活動で、顧問教員を補佐し、専門的な技術指導を行う外部人材のことです。

5 集計方法

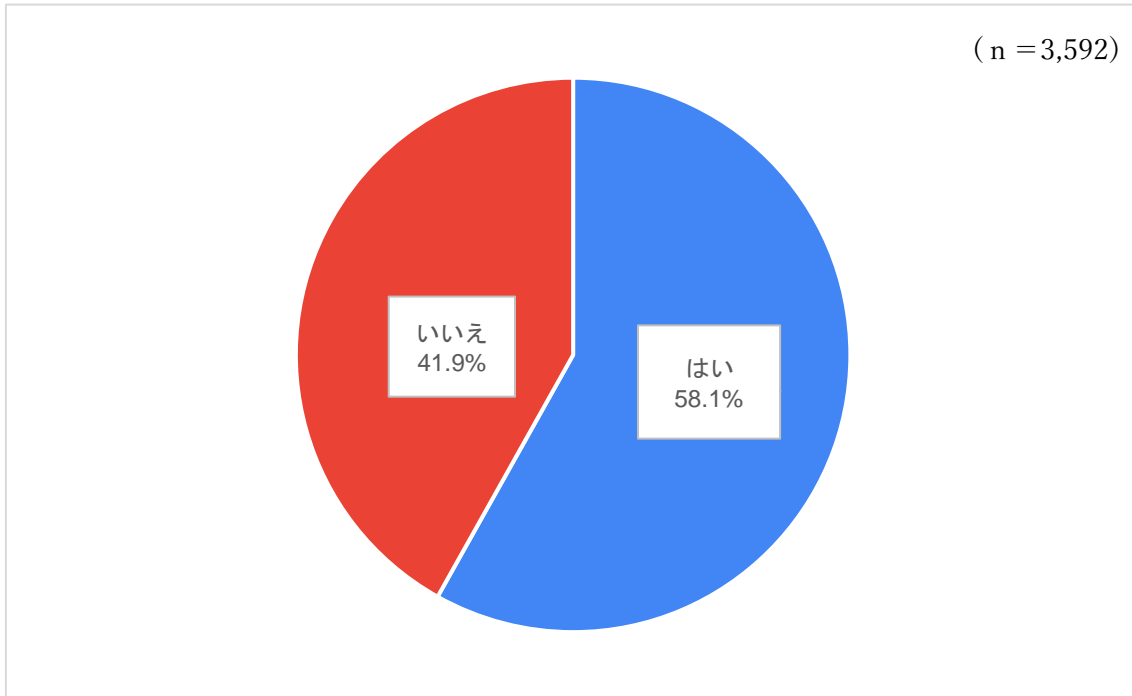
- ・結果数値は小数第2位を四捨五入していますので、合計で100%とまらない箇所があります。
- ・複数回答の項目における割合（%）については、回答者数を分母として集計しています。
- ・グラフ横のnの値は、回答者数を表しています。

<アンケート調査結果>

○学年別回答数

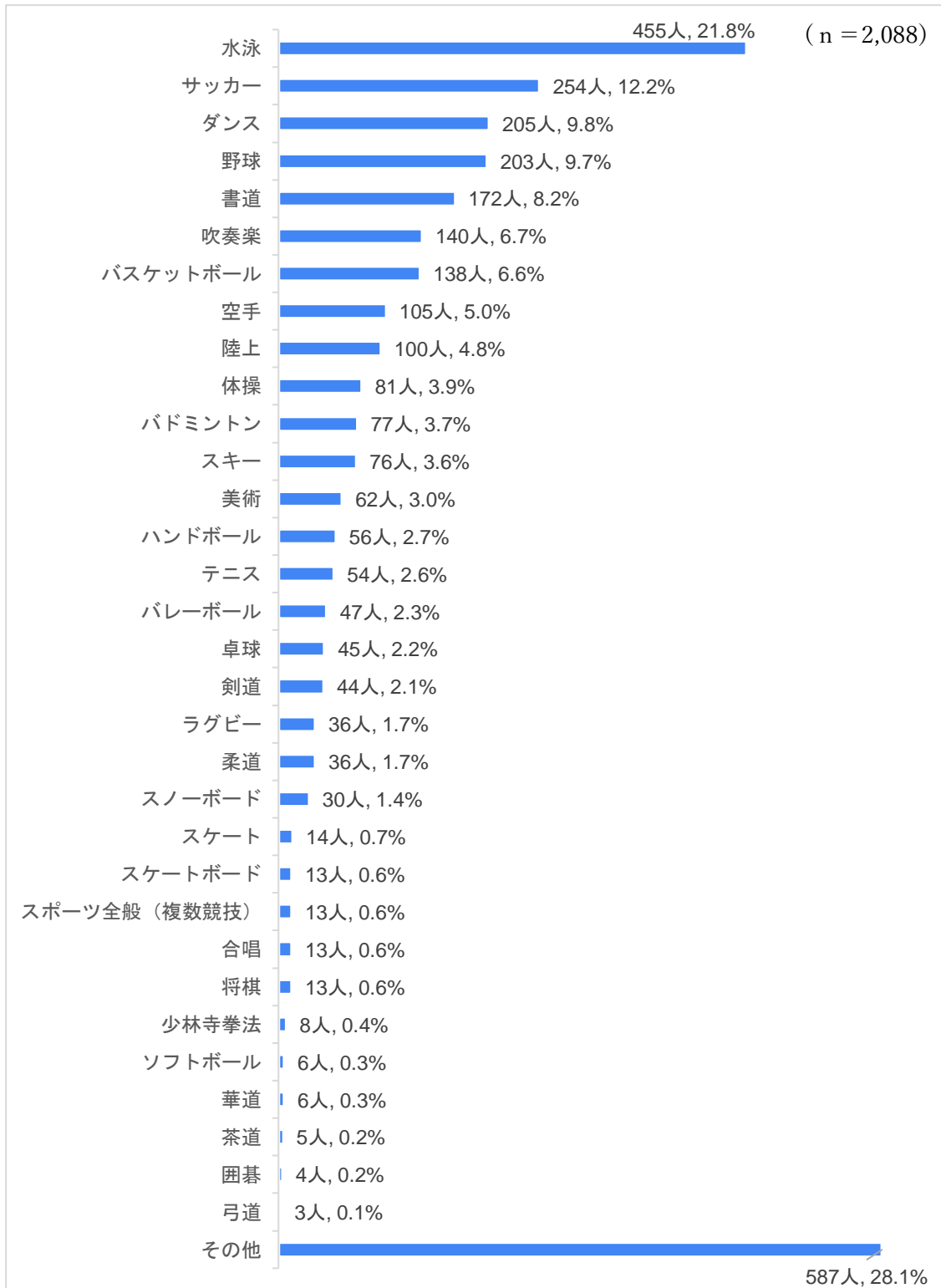


問1 現在、学校や学校以外で運動やスポーツクラブ、文化芸術などの活動をしていますか。



問2 なんの活動をしていますか（複数回答）。

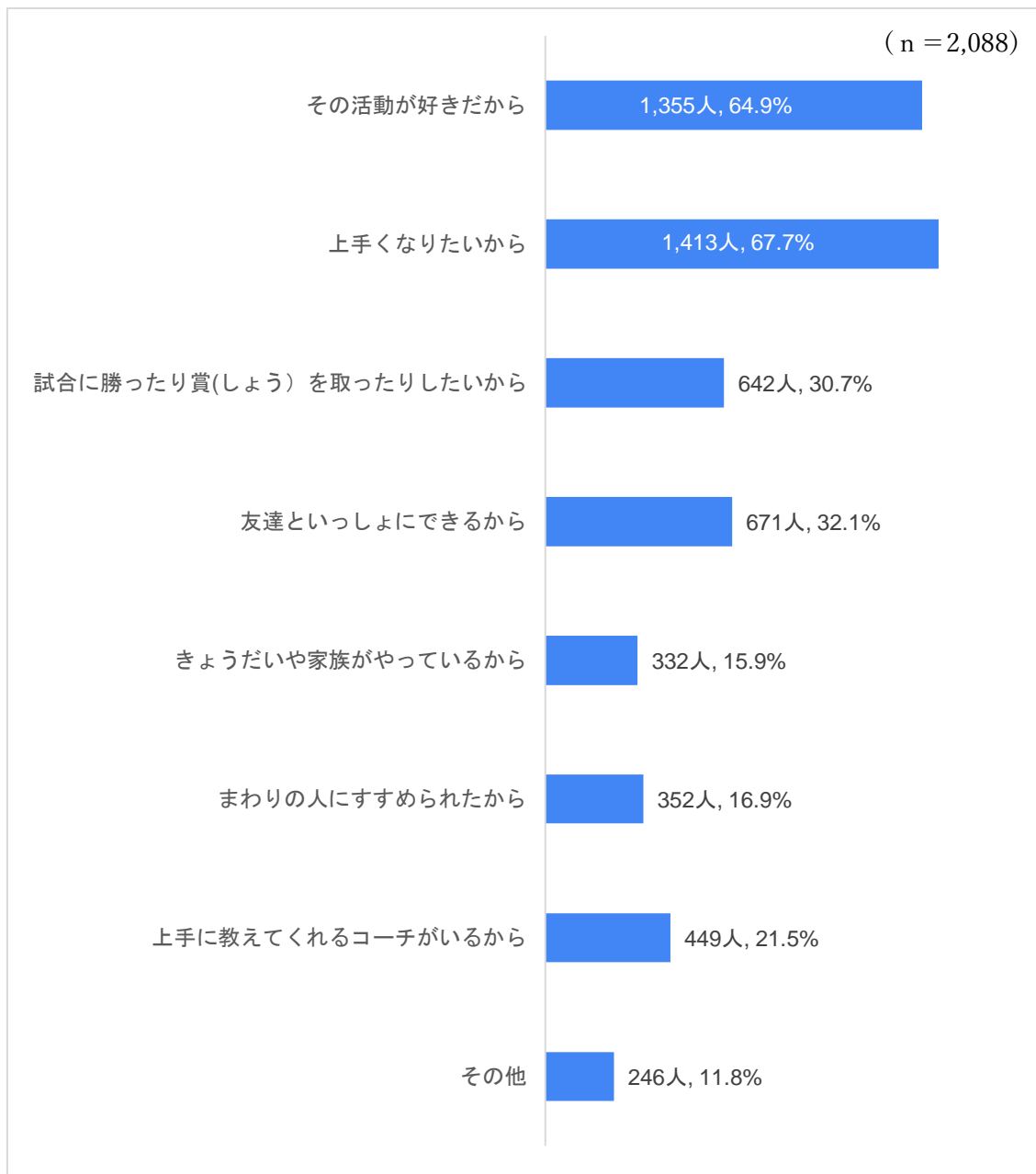
（問1で、「はい」を選択した児童のみ回答）



※その他（ピアノ，英会話，そろばん，パソコン，エレクトーン，バレエ など）

問3 活動している理由はなんですか（複数回答）。

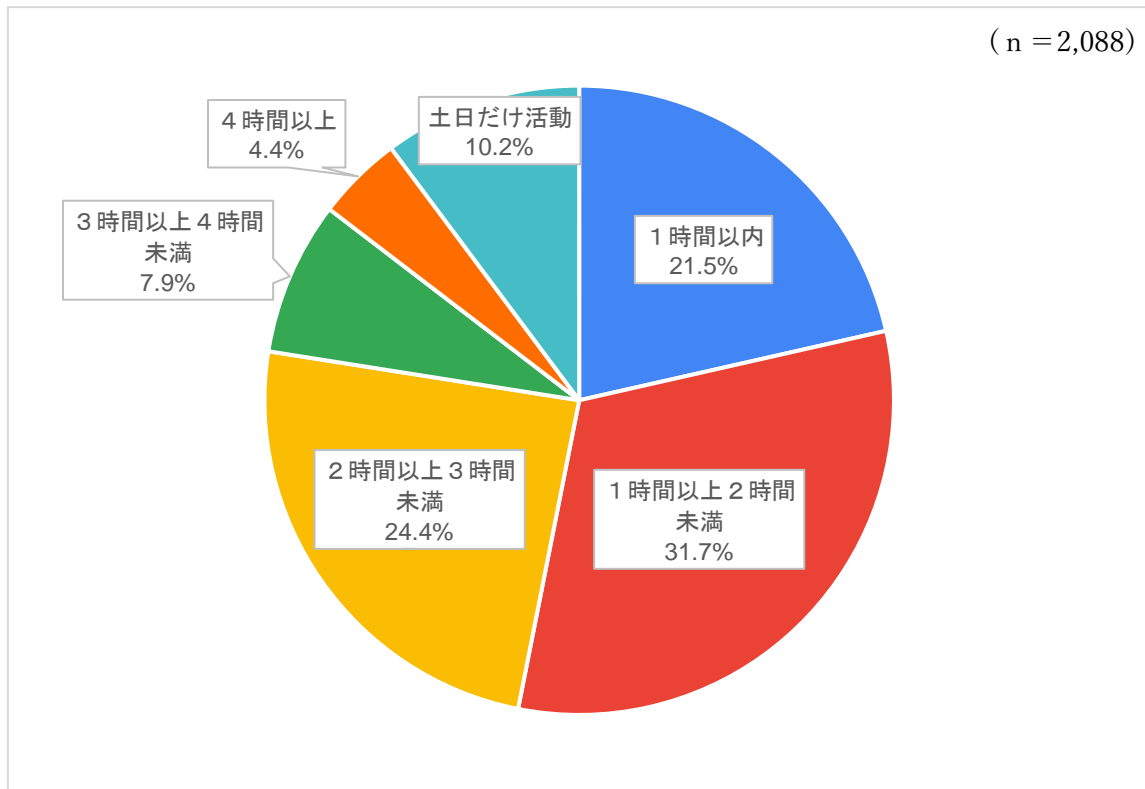
（問1で、「はい」を選択した児童のみ回答）



※その他（楽しいから、プロになりたいから、強くなりたいから、将来の夢と目標があるから など）

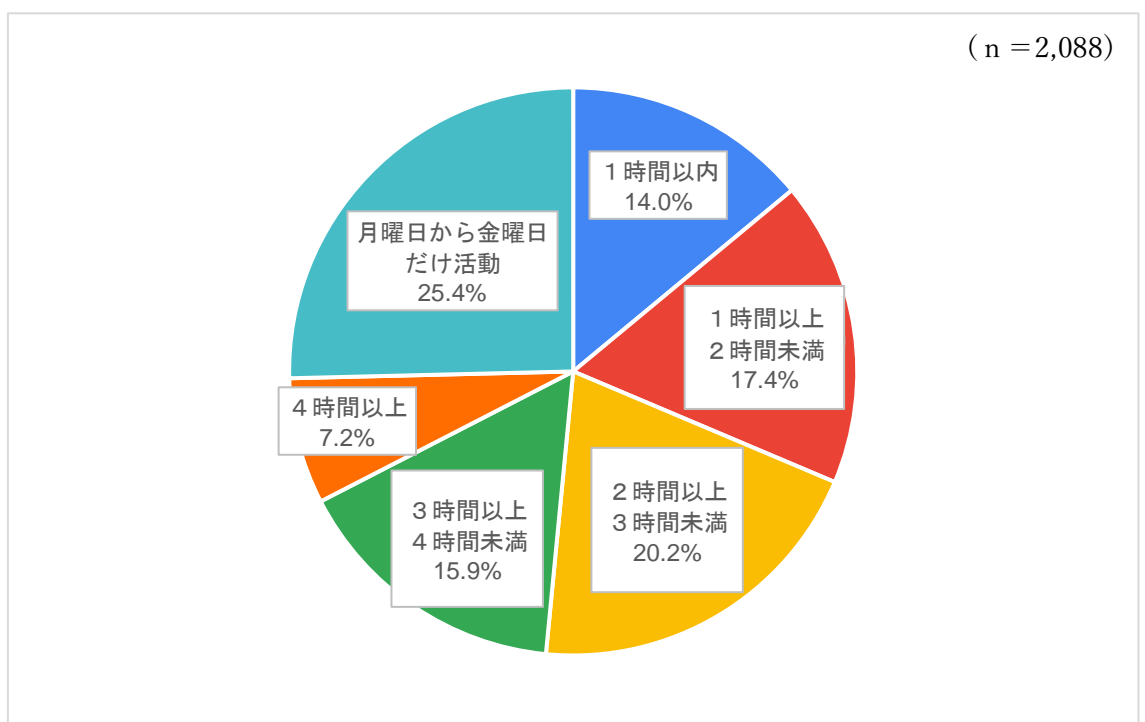
問4 月曜日から金曜日までは、1日にどのくらいの時間活動していますか。

(問1で、「はい」を選択した児童のみ回答)

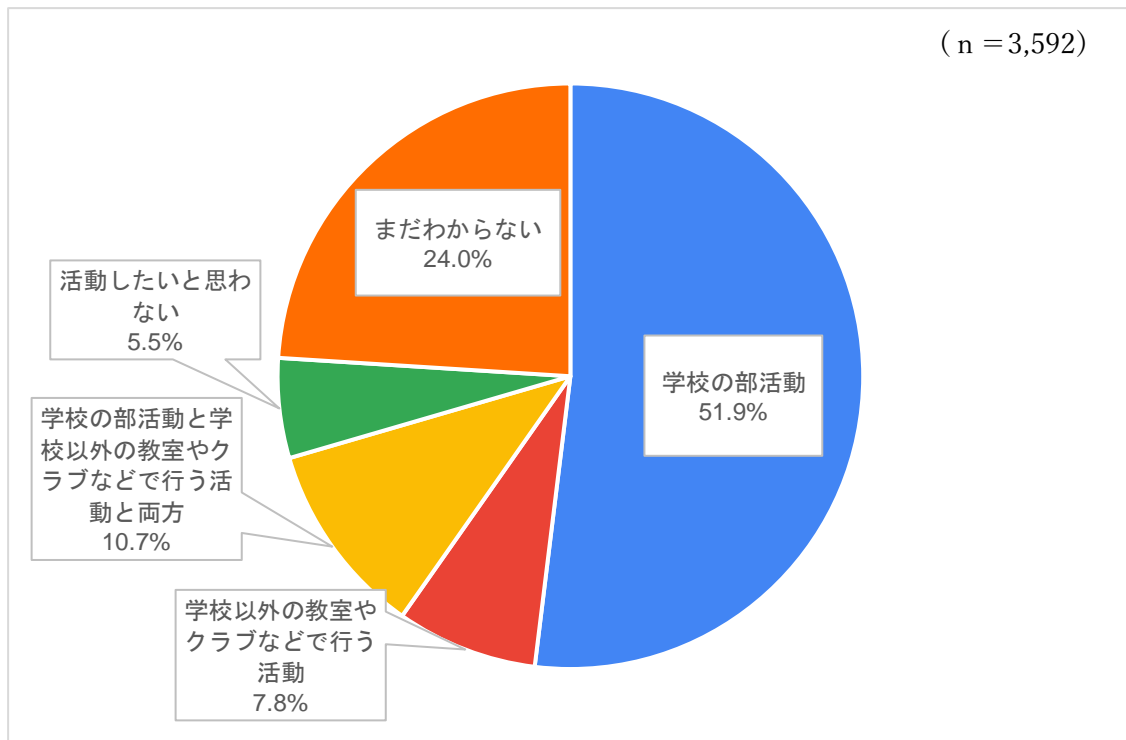


問5 土曜日や日曜日は、1日にどのくらいの時間活動していますか。

(問1で、「はい」を選択した児童のみ回答)

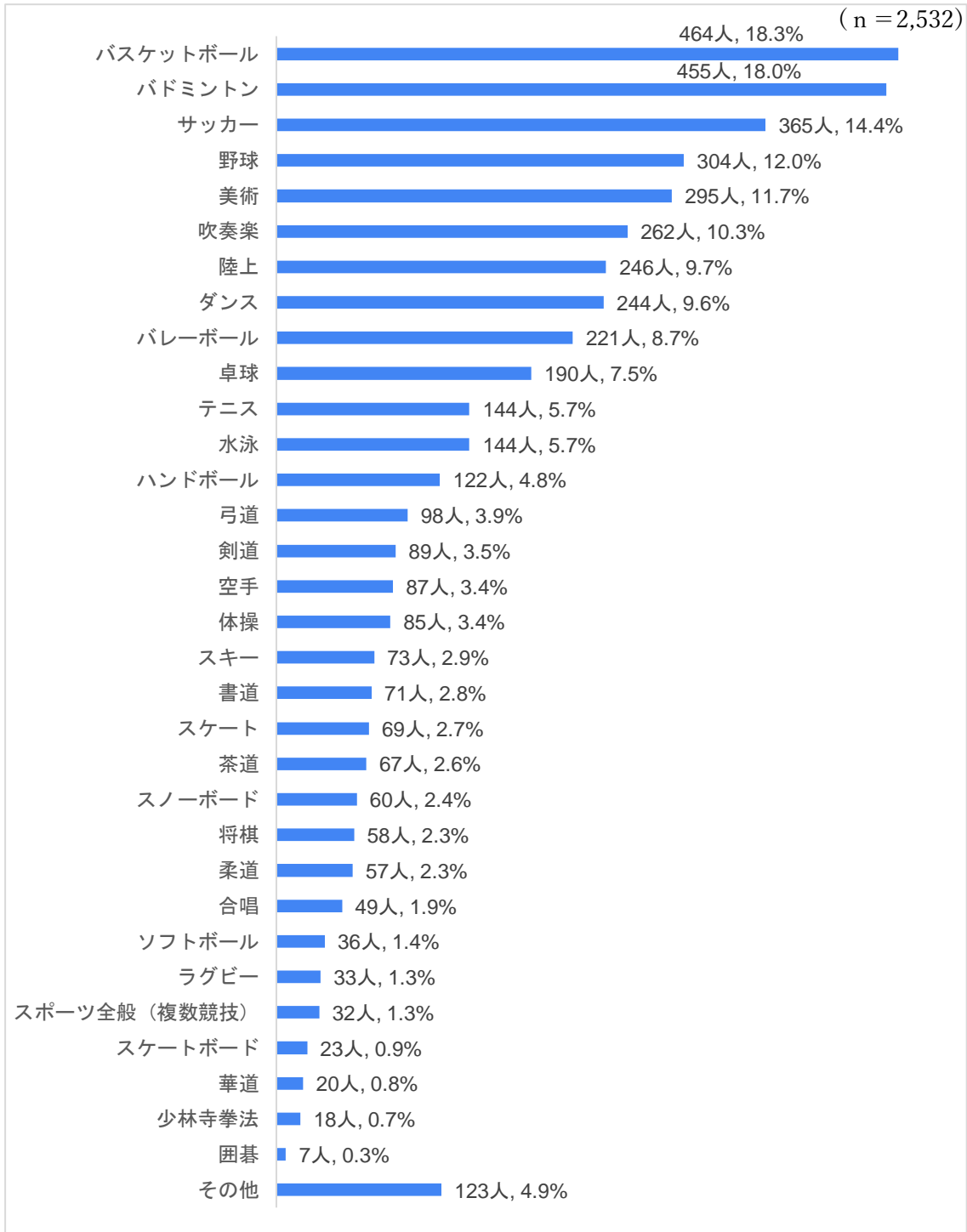


問6 中学生になったら、やってみたいと思う活動はなんですか。



問7 やってみたいと思う活動はなんですか（2つまで選択）。

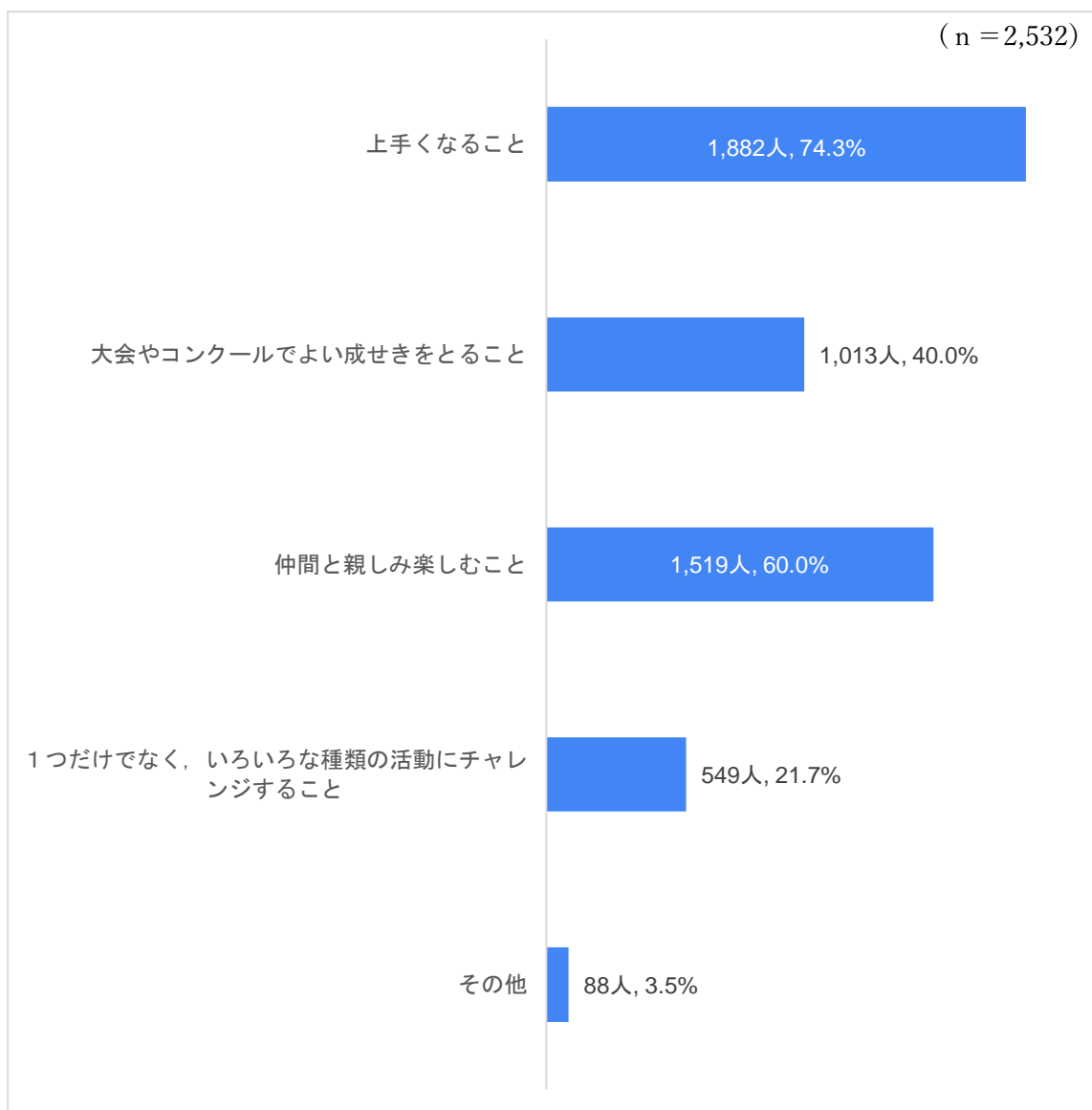
（問6で、「学校の部活動」、「学校以外の教室やクラブなどで行う活動」、「学校の部活動と学校以外の教室やクラブなどで行う活動と両方」を選択した児童のみ回答）



※その他（格闘技、パソコン・プログラミング、ピアノ、家庭科、科学 など）

問8 その活動でがんばりたいことはなんですか（複数回答）。

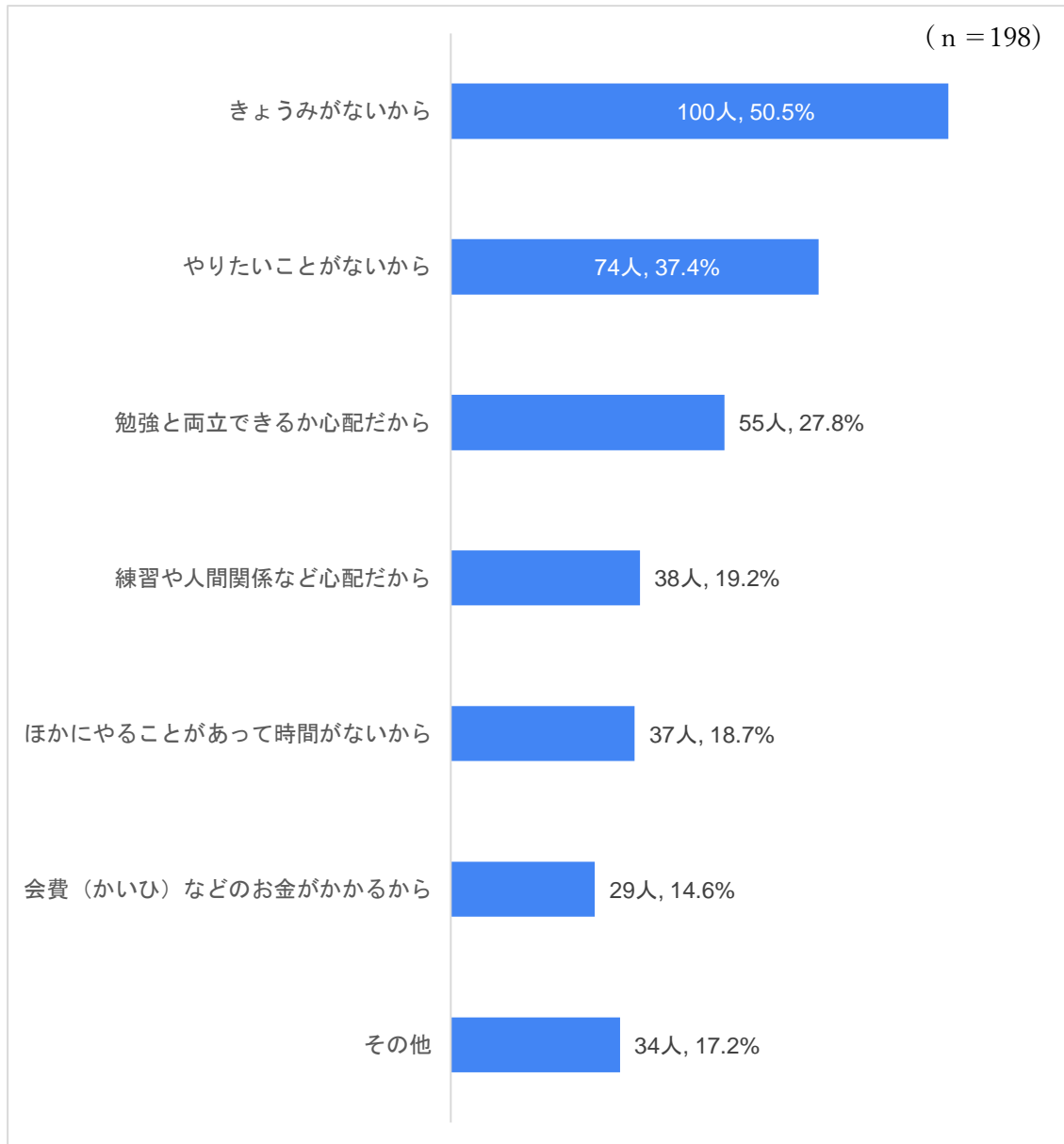
（問6で、「学校の部活動」、「学校以外の教室やクラブなどで行う活動」、「学校の部活動と学校以外の教室やクラブなどで行う活動と両方」を選択した児童のみ回答）



※その他（チームで力を合わせて勝利を勝ち取ること，大会に出ること など）

問9 その理由はなんですか（複数回答）。

（問6で、「活動したいと思わない」を選択した児童のみ回答）



※その他（面倒くさいから、習い事をするから など）