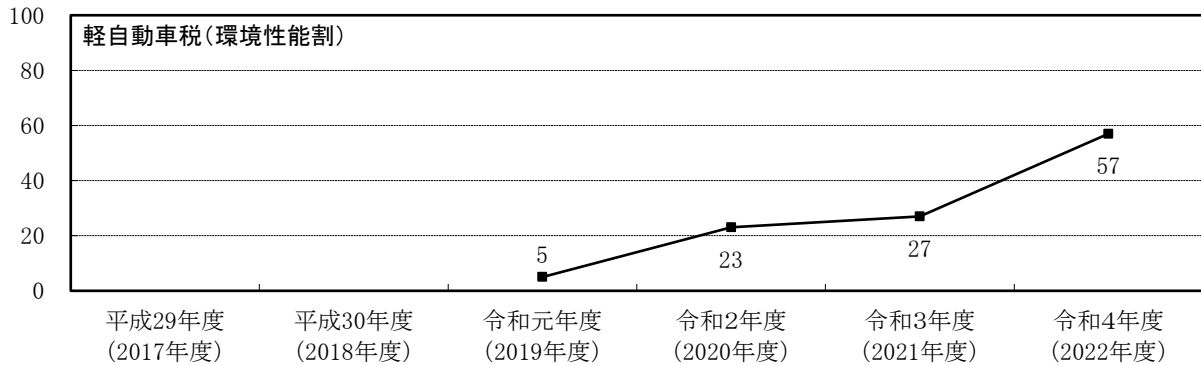


4 諸 税

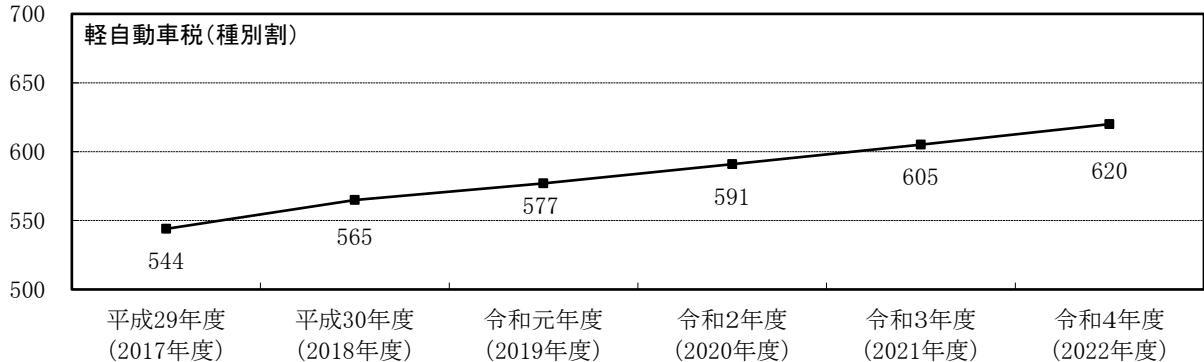
4 諸 税

(1) 調定額の年度別推移（現年課税分）

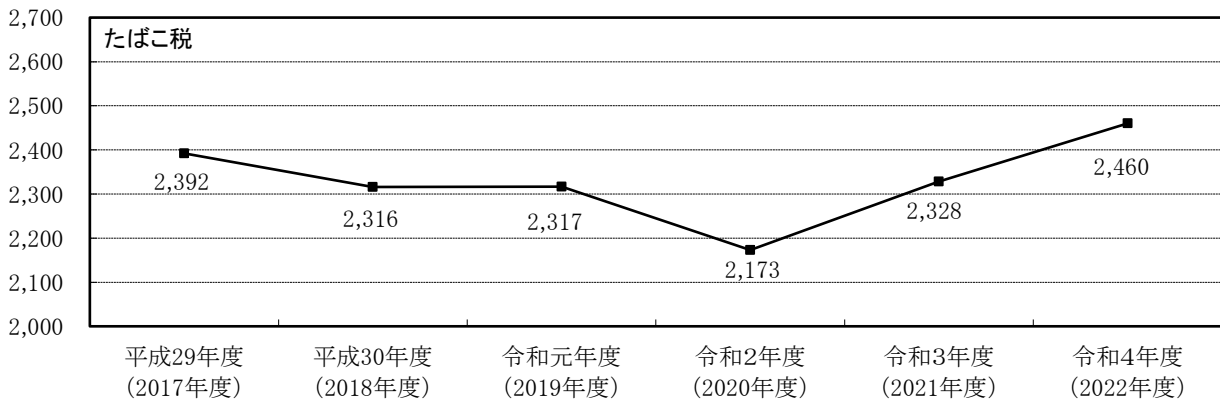
(百万円)



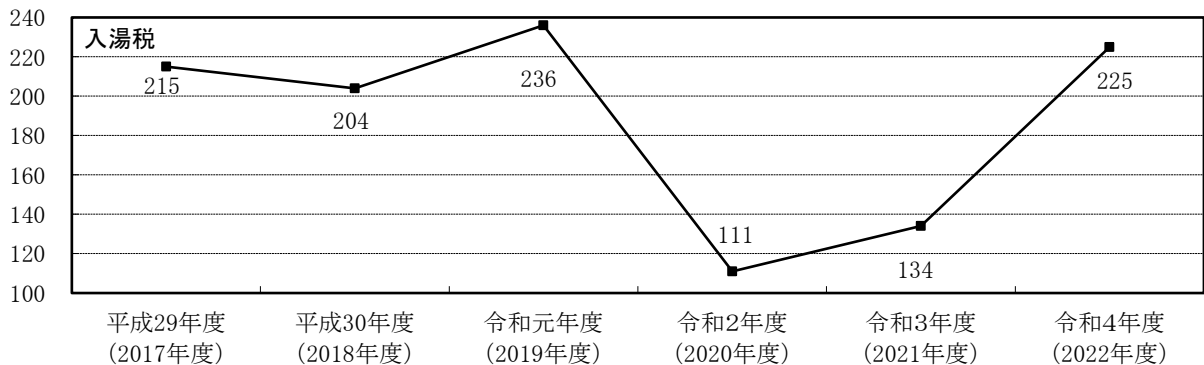
(百万円)



(百万円)



(百万円)



(2) 軽自動車税（種別割）に関する調

(単位：台、千円、%)

区 分		令和元年度 (2019年度)			令和2年度 (2020年度)			令和3年度 (2021年度)			令和4年度 (2022年度)			
		調定額		前年比	調定額		前年比	調定額		前年比	調定額		前年比	
		台数			台数			台数			台数			
原 動 機 付 自 転 車	50cc以下のもの (ミニカー以外)	2,108			2,015			1,916			1,843			
			4,216	93.9		4,030	95.6		3,832	95.1		3,686	96.2	
	50ccを超え 90cc以下のもの	316			315			317			334			
			632	96.6		630	99.7		634	100.6		668	105.4	
	90ccを超えるもの	585			623			668			693			
		1,404	101.0		1,495	106.5		1,603	107.2		1,663	103.7		
ミニカー	80			77			72			82				
		296	98.7		285	96.3		266	93.3		303	113.9		
小 計	3,089			3,030			2,973			2,952				
		6,548	95.8		6,440	98.4		6,335	98.4		6,320	99.8		
軽 自 動 車 及 び 小 型 特 殊 自 動 車	二 輪	1,680			1,665			1,693			1,752			
			6,048	99.8		5,994	99.1		6,095	101.7		6,308	103.5	
	三 輪	-			-			-			-			
			-	皆減		-	-		-	-		-	-	
	乗 用	営業用	2			1			1			1		
			14	73.7		7	50.0		7	100.0		7	100.0	
	貨 物 用	営業用	52,124			52,134			52,347			52,358		
			492,985	102.4		507,170	102.9		520,442	102.6		534,120	102.6	
	輪 物 用	営業用	438			432			439			513		
			1,586	105.7		1,584	99.9		1,634	103.2		1,945	119.0	
自 家用	9,779			9,669			9,547			9,532				
	48,117	99.7		47,969	99.7		47,771	99.6		48,022	100.5			
専ら雪上を走行するもの	2			2			2			2				
	7	175.0		7	100.0		7	100.0		7	100.0			
小型特殊	農 耕 用	685			686			667			658			
		1,644	99.0		1,646	100.1		1,601	97.3		1,579	98.6		
そ の 他	1,125			1,197			1,229			1,281				
	6,637	106.2		7,062	106.4		7,251	102.7		7,558	104.2			
小 計	65,835			65,786			65,925			66,097				
	557,038	102.2		571,439	102.6		584,808	102.3		599,546	102.5			
二輪の小型自動車		2,195			2,213			2,281			2,365			
		13,170	100.2		13,278	100.8		13,686	103.1		14,190	103.7		
合 計	71,119		99.8	71,029		99.9	71,179		100.2	71,414		100.3		
	576,756	102.1		591,157	102.5		604,829	102.3		620,056	102.5			

※太枠内の車両の税率内訳は次ページ参照

四輪等の軽自動車課税台数の内訳（旧税率・新税率・軽課・重課）

（単位：台，千円，％）

区分		令和元年度 (2019年度)			令和2年度 (2020年度)			令和3年度 (2021年度)			令和4年度 (2022年度)				
		調定額		前年比	調定額		前年比	調定額		前年比	調定額		前年比		
		台数			台数			台数			台数				
軽自動車	三輪	旧税率	-	-	-	-	-	-	-	-	-	-			
		新税率	-	-	-	-	-	-	-	-	-	-			
		軽課(75%軽減)	-	-	-	-	-	-	-	-	-	-			
		軽課(50%軽減)	-	-	-	-	-	-	-	-	-	-			
		軽課(25%軽減)	-	-	-	-	-	-	-	-	-	-			
		重課	-	-	皆減	-	-	-	-	-	-	-			
		小計	-	-	皆減	-	-	-	-	-	-	-			
	乗用	営業用	旧税率	-	-	皆減	-	-	-	-	-	-			
			新税率	2	14	200.0	1	7	50.0	1	7	100.0			
			軽課(75%軽減)	-	-	-	-	-	-	-	-	-			
			軽課(50%軽減)	-	-	-	-	-	-	-	-	-			
			軽課(25%軽減)	-	-	-	-	-	-	-	-	-			
			重課	-	-	-	-	-	-	-	-	-			
			小計	2	14	73.7	1	7	50.0	1	7	100.0			
		自家用	旧税率	28,339	223,878	88.5	24,750	195,525	87.3	21,630	170,877	87.4	18,805	148,559	86.9
			新税率	11,559	124,837	142.1	15,336	165,629	132.7	18,608	200,966	121.3	22,506	243,065	120.9
			軽課(75%軽減)	-	-	-	-	-	-	-	-	-	1	3	皆増
			軽課(50%軽減)	564	3,046	88.1	450	2,430	79.8	341	1,841	75.8	-	-	皆減
			軽課(25%軽減)	1,920	15,552	106.7	1,256	10,174	65.4	1,052	8,521	83.8	-	-	皆減
			重課	9,742	125,672	102.5	10,342	133,412	106.2	10,716	138,237	103.6	11,046	142,493	103.1
			小計	52,124	492,985	102.4	52,134	507,170	102.9	52,347	520,442	102.6	52,358	534,120	102.6
	貨物用	営業用	旧税率	244	830	88.8	205	697	84.0	176	598	85.8	185	629	105.2
			新税率	119	452	158.6	165	627	138.7	207	787	125.5	229	870	110.5
			軽課(75%軽減)	-	-	-	-	-	-	-	-	-	-	-	
			軽課(50%軽減)	-	-	-	-	-	-	-	-	-	-	-	
			軽課(25%軽減)	21	61	132.6	12	35	57.4	2	6	17.1	-	-	皆減
			重課	54	243	103.8	50	225	92.6	54	243	108.0	99	446	183.5
小計			438	1,586	105.7	432	1,584	99.9	439	1,634	103.2	513	1,945	119.0	
自家用		旧税率	4,813	21,177	85.8	4,162	18,313	86.5	3,511	15,449	84.4	2,997	13,187	85.4	
		新税率	2,680	13,400	138.7	3,291	16,455	122.8	3,830	19,150	116.4	4,375	21,875	114.2	
		軽課(75%軽減)	1	1	皆増	-	-	皆減	-	-	-	-	-		
		軽課(50%軽減)	-	-	-	-	-	-	-	-	-	-	-		
		軽課(25%軽減)	78	296	66.5	43	163	55.1	29	110	67.5	-	-	皆減	
		重課	2,207	13,242	98.3	2,173	13,038	98.5	2,177	13,062	100.2	2,160	12,960	99.2	
		小計	9,779	48,116	99.7	9,669	47,969	99.7	9,547	47,771	99.6	9,532	48,022	100.5	
合計		62,343	542,701	102.2	62,236	556,730	102.6	62,334	569,854	102.4	62,404	584,094	102.5		

(3) たばこ税に関する調

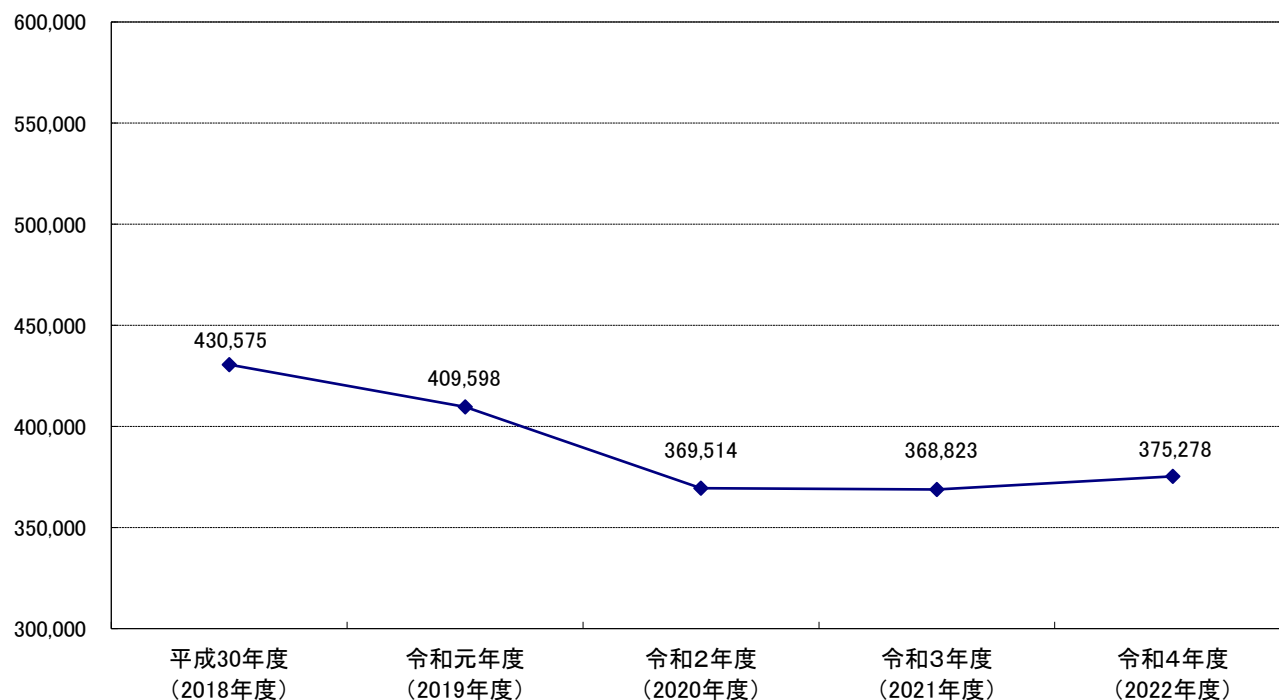
(単位：本, 円, %)

区 分	売 渡 本 数		調 定 額		
		前年比		前年比	
平成30年度 (2018年度)	一 般 分	411,306,107	94.1	2,315,664,368	96.8
	旧 3 級 品	19,269,341	69.7		
	合 計	430,575,448	92.7		
令和元年度 (2019年度)	一 般 分	400,641,203	97.4	2,316,679,392	100.0
	旧 3 級 品	8,956,380	46.5		
	合 計	409,597,583	95.1		
令和2年度 (2020年度)		369,514,227	90.2	2,172,538,256	93.8
令和3年度 (2021年度)		368,823,119	99.8	2,328,224,994	107.2
令和4年度 (2022年度)		375,278,468	101.8	2,460,066,511	105.7

※令和元年10月1日から旧3級品の特例税率は廃止となり、製造たばこの税率は一本化された。

(千本)

売渡本数の合計(一般分+旧3級品)の推移



(4) 入湯税に関する調

(単位：人，円，%)

区 分	入 湯 客		調 定 額 (現 年 分)		
		前 年 比		前 年 比	
平 成 30 年 度 (2018 年 度)	一般客 150円	1,350,910	94.8	203,678,590	94.5
	その他 70円	14,887	66.7		
	合 計	1,365,797	94.3		
令 和 元 年 度 (2019 年 度)	一般客 150円	1,566,209	115.9	236,118,340	115.9
	その他 70円	16,957	113.9		
	合 計	1,583,166	115.9		
令 和 2 年 度 (2020 年 度)	一般客 150円	735,282	46.9	110,747,090	46.9
	その他 70円	6,497	38.3		
	合 計	741,779	46.9		
令 和 3 年 度 (2021 年 度)	一般客 150円	886,484	120.6	134,101,420	121.1
	その他 70円	16,126	248.2		
	合 計	902,610	121.7		
令 和 4 年 度 (2022 年 度)	一般客 150円	1,492,316	168.3	224,879,550	167.7
	その他 70円	14,745	91.4		
	合 計	1,507,061	167.0		

(注) その他は、療養のため引き続き7日以上滞在して入湯する客、修学旅行の生徒および引率教師ならびにユースホステルを利用するユースホステル会員分。

(人)

入湯客の推移

