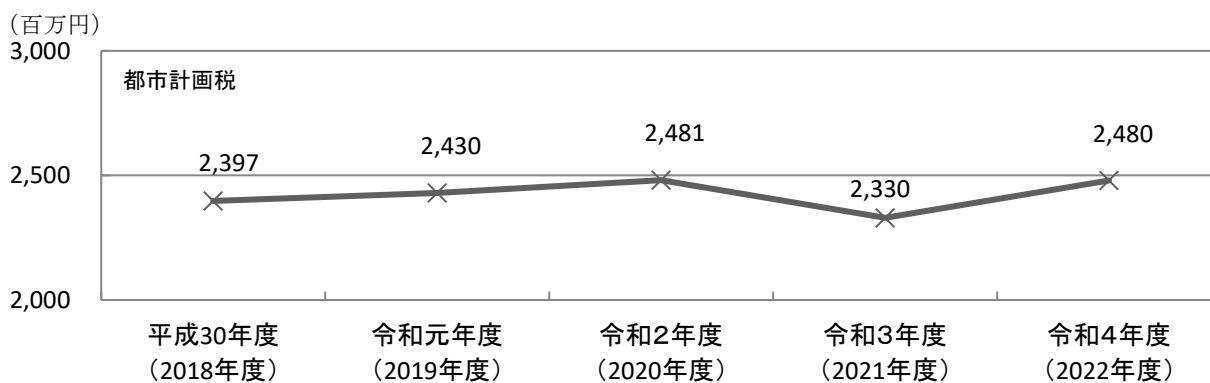
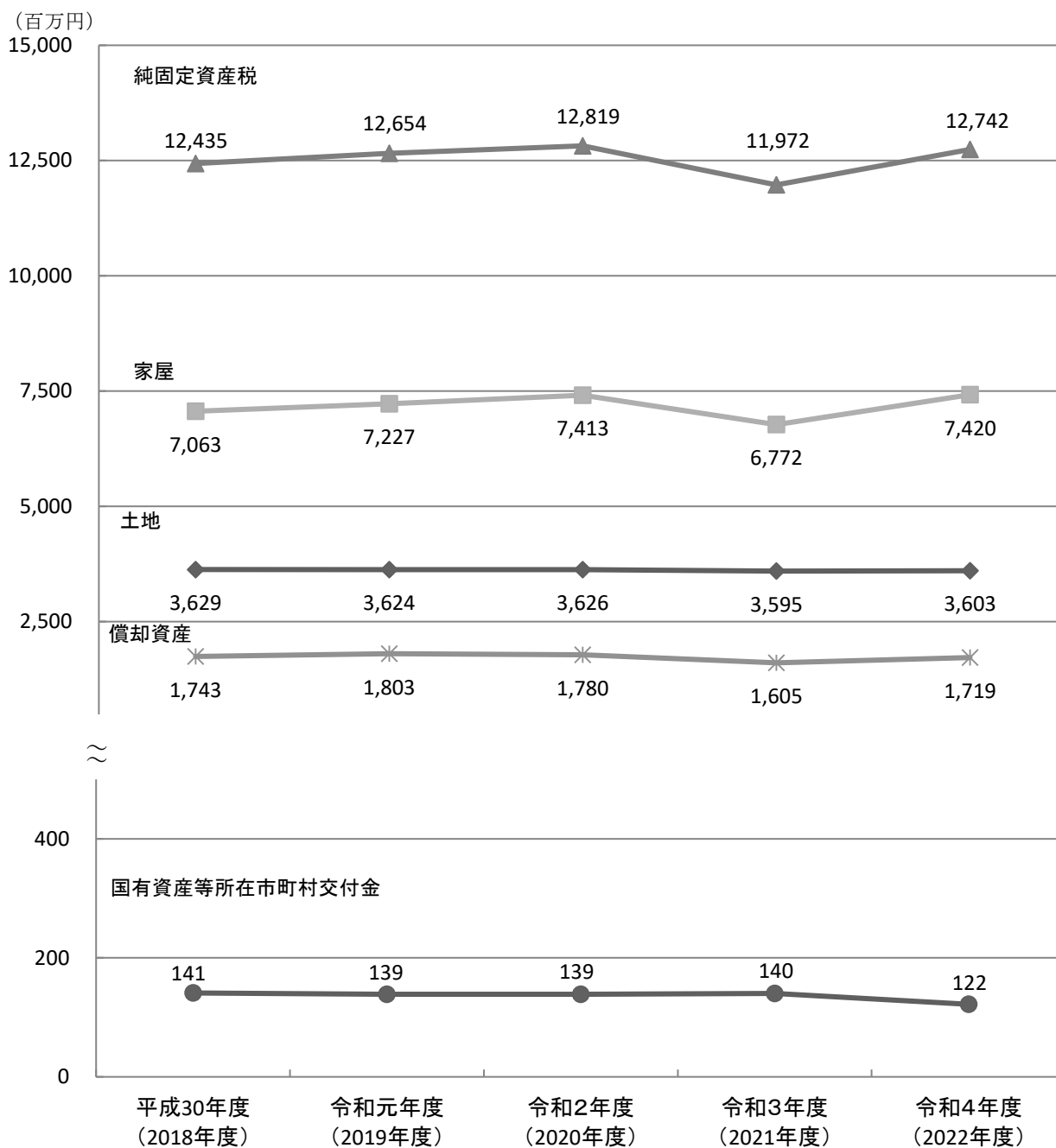


3 固定資産税 都市計画税

3 固定資産税・都市計画税

(1) 調定額の年度別推移（現年課税分）



(2) 土地に関する概要

令和3年度(2021年度)

区 分	地 積			決 定 価 格		
	評価総地積 (㎡)	免税点未満 (㎡)	免税点以上 (㎡)	総 額 (千円)	免税点未満 (千円)	免税点以上 (千円)
田	2,038,589	200,678	1,837,911	68,451	4,549	63,902
畑	24,323,360	3,658,264	20,665,096	3,910,322	75,605	3,834,717
宅 地	31,680,249	914,302	30,765,947	682,816,337	5,940,771	676,875,566
塩 田	-	-	-	-	-	-
鉦 泉 地	252	-	252	96,321	-	96,321
池 沼	-	-	-	-	-	-
山 林	118,238,800	17,887,185	100,351,615	428,042	60,882	367,160
牧 場	1,141,485	162,852	978,633	4,604	575	4,029
原 野	22,959,012	4,950,864	18,008,148	127,861	24,182	103,679
雑 種 地	11,319,353	856,717	10,462,636	27,141,753	423,009	26,718,744
そ の 他	-	-	-	-	-	-
合 計	211,701,100	28,630,862	183,070,238	714,593,691	6,529,573	708,064,118

令和4年度(2022年度)

区 分	地 積			決 定 価 格		
	評価総地積 (㎡)	免税点未満 (㎡)	免税点以上 (㎡)	総 額 (千円)	免税点未満 (千円)	免税点以上 (千円)
田	2,036,748	210,990	1,825,758	63,830	4,758	59,072
畑	24,115,611	3,665,954	20,449,657	3,681,253	70,718	3,610,535
宅 地	31,790,010	930,207	30,859,803	681,021,455	5,896,346	675,125,109
塩 田	-	-	-	-	-	-
鉦 泉 地	252	-	252	97,586	-	97,586
池 沼	-	-	-	-	-	-
山 林	118,243,425	17,859,202	100,384,223	427,888	60,569	367,319
牧 場	1,134,691	162,852	971,839	4,571	575	3,996
原 野	23,047,234	5,090,058	17,957,176	128,666	24,769	103,897
雑 種 地	11,334,962	854,094	10,480,868	27,053,038	419,954	26,633,084
そ の 他	-	-	-	-	-	-
合 計	211,702,933	28,773,357	182,929,576	712,478,287	6,477,689	706,000,598

令和5年度(2023年度)

区 分	地 積			決 定 価 格		
	評価総地積 (㎡)	免税点未満 (㎡)	免税点以上 (㎡)	総 額 (千円)	免税点未満 (千円)	免税点以上 (千円)
田	1,945,457	191,981	1,753,476	61,721	4,338	57,383
畑	23,715,076	3,641,209	20,073,867	3,523,005	71,052	3,451,953
宅 地	31,791,106	952,788	30,838,318	679,010,086	5,882,187	673,127,899
塩 田	-	-	-	-	-	-
鉦 泉 地	248	-	248	97,586	-	97,586
池 沼	-	-	-	-	-	-
山 林	118,236,341	17,966,749	100,269,592	427,667	60,459	367,208
牧 場	1,133,108	162,852	970,256	4,561	575	3,986
原 野	23,144,033	5,107,660	18,036,373	129,772	24,864	104,908
雑 種 地	11,706,762	868,573	10,838,189	27,635,698	419,995	27,215,703
そ の 他	-	-	-	-	-	-
合 計	211,672,131	28,891,812	182,780,319	710,890,096	6,463,470	704,426,626

資料：概要調査報告書（4月1日現在）

課 税 標 準 額			筆 数			単位当たり価格	
総 額 (千円)	免税点未満 (千円)	免税点以上 (千円)	評価総筆数 (筆)	免税点未満 (筆)	免税点以上 (筆)	平均価格 (円/㎡)	最高価格 (円/㎡)
59,166	4,549	54,617	816	98	718	34	5,510
1,283,865	38,360	1,245,505	7,761	2,061	5,700	161	23,255
241,151,555	1,075,487	240,076,068	168,718	9,471	159,247	21,553	135,864
-	-	-	-	-	-	-	-
93,855	-	93,855	54	-	54	382,226	1,345,455
-	-	-	-	-	-	-	-
422,624	60,333	362,291	11,874	4,345	7,529	4	1,299
4,604	575	4,029	47	10	37	4	9
125,088	23,788	101,300	8,377	3,229	5,148	6	748
17,030,698	295,048	16,735,650	15,973	3,181	12,792	2,398	70,653
-	-	-	-	-	-	-	-
260,171,455	1,498,140	258,673,315	213,620	22,395	191,225	3,375	-

課 税 標 準 額			筆 数			単位当たり価格	
総 額 (千円)	免税点未満 (千円)	免税点以上 (千円)	評価総筆数 (筆)	免税点未満 (筆)	免税点以上 (筆)	平均価格 (円/㎡)	最高価格 (円/㎡)
58,989	4,758	54,231	812	113	699	31	3,839
1,207,445	38,437	1,169,008	7,683	2,064	5,619	153	23,093
241,803,181	1,071,434	240,731,747	169,182	9,613	159,569	21,422	132,059
-	-	-	-	-	-	-	-
96,168	-	96,168	54	-	54	387,246	1,345,455
-	-	-	-	-	-	-	-
422,535	60,024	362,511	11,879	4,363	7,516	4	1,299
4,570	574	3,996	46	10	36	4	9
125,848	24,381	101,467	8,394	3,272	5,122	6	748
17,007,747	293,200	16,714,547	16,072	3,186	12,886	2,387	67,757
-	-	-	-	-	-	-	-
260,726,483	1,492,808	259,233,675	214,122	22,621	191,501	3,365	-

課 税 標 準 額			筆 数			単位当たり価格	
総 額 (千円)	免税点未満 (千円)	免税点以上 (千円)	評価総筆数 (筆)	免税点未満 (筆)	免税点以上 (筆)	平均価格 (円/㎡)	最高価格 (円/㎡)
57,006	4,338	52,668	785	105	680	32	3,739
1,185,970	38,255	1,147,715	7,592	2,053	5,539	149	21,587
241,306,922	1,072,721	240,234,201	169,476	9,743	159,733	21,358	129,022
-	-	-	-	-	-	-	-
97,125	-	97,125	55	-	55	393,492	2,064,516
-	-	-	-	-	-	-	-
422,387	60,019	362,368	11,896	4,410	7,486	4	1,299
4,561	575	3,986	45	10	35	4	9
126,960	24,479	102,481	8,397	3,248	5,149	6	748
17,436,477	293,456	17,143,021	16,256	3,212	13,044	2,361	66,672
-	-	-	-	-	-	-	-
260,637,408	1,493,843	259,143,565	214,502	22,781	191,721	3,358	-

(3) 宅地に関する調 (免税点以上のもの)

区 分	令 和 3 年 度 (2 0 2 1 年 度)						令 和 4		
	地 積 (㎡)	決 定 価 格 (千円)	課 税 標 準 額 (千円)	筆 数 (筆)	単 位 当 たり 価 格		地 積 (㎡)	決 定 価 格 (千円)	
					平均価格 (円/㎡)	最高価格 (円/㎡)			
商 業 地 区	繁 華 街	35,958	1,732,014	1,011,995	186	48,168	63,754	35,927	1,668,431
	高 度 商 業 地 区 I	-	-	-	-	-	-	-	-
	高 度 商 業 地 区 II	117,755	7,450,099	4,461,919	381	63,268	135,864	117,206	7,207,915
	普 通 商 業 地 区	2,597,112	84,960,968	47,098,859	7,273	32,714	70,438	2,599,896	83,995,384
	計	2,750,825	94,143,081	52,572,773	7,840	34,224	135,864	2,753,029	92,871,730
住 宅 地 区	併 用 住 宅 地 区	2,566,371	80,870,319	36,110,571	10,572	31,512	65,653	2,560,602	80,144,127
	高 級 住 宅 地 区	-	-	-	-	-	-	-	-
	普 通 住 宅 地 区	16,978,031	421,269,363	111,539,590	111,197	24,813	50,972	17,028,006	421,424,261
	計	19,544,402	502,139,682	147,650,161	121,769	25,692	65,653	19,588,608	501,568,388
工 業 地 区	大 工 場 地 区	-	-	-	-	-	-	-	-
	中 小 工 場 地 区	2,870,916	41,374,314	23,340,545	5,158	14,412	35,655	2,883,838	41,397,864
	家 内 工 業 地 区	-	-	-	-	-	-	-	-
	計	2,870,916	41,374,314	23,340,545	5,158	14,412	35,655	2,883,838	41,397,864
村 落 地 区	集 団 地 区	1,853,149	15,456,932	6,016,289	9,959	8,341	21,879	1,895,548	15,979,908
	村 落 地 区	3,321,126	13,584,913	5,441,499	13,245	4,090	19,600	3,314,231	13,273,445
	計	5,174,275	29,041,845	11,457,788	23,204	5,613	21,879	5,209,779	29,253,353
観 光 地 区	349,631	9,974,779	4,917,736	1,181	28,529	40,962	349,147	9,831,252	
農 業 用 施 設 の 用 に 供 す る 宅 地	75,898	201,865	137,065	95	2,660	8,845	75,402	202,522	
生 産 緑 地 地 区 内 の 宅 地	-	-	-	-	-	-	-	-	
合 計	30,765,947	676,875,566	240,076,068	159,247	22,001	135,864	30,859,803	675,125,109	

資料：概要調書報告書（4月1日現在）

年 度(2 0 2 2 年 度)				令 和 5 年 度(2 0 2 3 年 度)					
課税標準額 (千円)	筆 数 (筆)	単位当たり価格		地 積 (㎡)	決 定 価 格 (千円)	課税標準額 (千円)	筆 数 (筆)	単位当たり価格	
		平均価格 (円/㎡)	最高価格 (円/㎡)					平均価格 (円/㎡)	最高価格 (円/㎡)
1,010,199	186	46,439	61,140	34,488	1,577,599	959,429	184	45,743	60,284
-	-	-	-	-	-	-	-	-	-
4,423,727	381	61,498	132,059	117,204	7,100,534	4,400,760	377	60,583	129,022
46,908,383	7,296	32,307	68,677	2,598,731	83,556,064	46,997,984	7,278	32,153	67,234
52,342,309	7,863	33,734	132,059	2,750,423	92,234,197	52,358,173	7,839	33,535	129,022
35,997,077	10,579	31,299	64,209	2,564,288	79,968,144	36,007,804	10,608	31,185	64,209
-	-	-	-	-	-	-	-	-	-
112,179,544	111,540	24,749	50,972	17,042,138	421,284,763	112,269,801	111,881	24,720	50,972
148,176,621	122,119	25,605	64,209	19,606,426	501,252,907	148,277,605	122,489	25,566	64,209
-	-	-	-	-	-	-	-	-	-
23,374,267	5,167	14,355	34,692	2,880,547	41,163,299	23,208,740	5,171	14,290	34,692
-	-	-	-	-	-	-	-	-	-
23,374,267	5,167	14,355	34,692	2,880,547	41,163,299	23,208,740	5,171	14,290	34,692
6,472,277	10,059	8,430	21,879	1,886,381	15,703,402	6,230,491	10,009	8,325	21,879
5,381,787	13,097	4,005	19,600	3,289,201	12,831,842	5,238,384	12,956	3,901	19,600
11,854,064	23,156	5,615	21,879	5,175,582	28,535,244	11,468,875	22,965	5,513	21,879
4,846,640	1,170	28,158	39,938	349,111	9,737,348	4,780,993	1,174	27,892	39,299
137,846	94	2,686	8,845	76,229	204,904	139,815	95	2,688	8,845
-	-	-	-	-	-	-	-	-	-
240,731,747	159,569	21,877	132,059	30,838,318	673,127,899	240,234,201	159,733	21,828	129,022

(4) 家屋に関する概要

令和3年度(2021年度)

区 分	棟 数			床 面 積			決
	総 数 (棟)	免税点未満 (棟)	免税点以上 (棟)	総 数 (㎡)	免税点未満 (㎡)	免税点以上 (㎡)	総 数 (千円)
木 造	96,349	3,448	92,901	11,065,013	226,707	10,838,306	205,301,069
非木造	27,077	679	26,398	6,493,645	528,647	5,964,998	343,364,584
計	123,426	4,127	119,299	17,558,658	755,354	16,803,304	548,665,653

令和4年度(2022年度)

区 分	棟 数			床 面 積			決
	総 数 (棟)	免税点未満 (棟)	免税点以上 (棟)	総 数 (㎡)	免税点未満 (㎡)	免税点以上 (㎡)	総 数 (千円)
木 造	96,061	3,035	93,026	11,063,061	165,676	10,897,385	210,039,628
非木造	27,051	117	26,934	6,501,203	3,212	6,497,991	347,237,098
計	123,112	3,152	119,960	17,564,264	168,888	17,395,376	557,276,726

令和5年度(2023年度)

区 分	棟 数			床 面 積			決
	総 数 (棟)	免税点未満 (棟)	免税点以上 (棟)	総 数 (㎡)	免税点未満 (㎡)	免税点以上 (㎡)	総 数 (千円)
木 造	95,717	2,954	92,763	11,044,518	161,100	10,883,418	213,925,031
非木造	27,032	118	26,914	6,508,080	3,245	6,504,835	349,545,619
計	122,749	3,072	119,677	17,552,598	164,345	17,388,253	563,470,650

資料：概要調査報告書（4月1日現在）

定 価 格		課 税 標 準 額			単 位 当 たり 価 格		
免税点未満 (千円)	免税点以上 (千円)	総 数 (千円)	免税点未満 (千円)	免税点以上 (千円)	計 (円/㎡)	免税点未満 (円/㎡)	免税点以上 (円/㎡)
1,184,130	204,116,939	203,756,622	293,012	203,463,610	18,554	5,223	18,833
31,954,024	311,410,560	300,691,022	10,802	300,680,220	52,877	60,445	52,206
33,138,154	515,527,499	504,447,644	303,814	504,143,830	31,248	43,871	30,680

定 価 格		課 税 標 準 額			単 位 当 たり 価 格		
免税点未満 (千円)	免税点以上 (千円)	総 数 (千円)	免税点未満 (千円)	免税点以上 (千円)	計 (円/㎡)	免税点未満 (円/㎡)	免税点以上 (円/㎡)
284,970	209,754,658	210,020,633	284,836	209,735,797	18,986	1,720	19,248
10,954	347,226,144	345,566,957	10,954	345,556,003	53,411	3,410	53,436
295,924	556,980,802	555,587,590	295,790	555,291,800	31,728	1,752	32,019

定 価 格		課 税 標 準 額			単 位 当 たり 価 格		
免税点未満 (千円)	免税点以上 (千円)	総 数 (千円)	免税点未満 (千円)	免税点以上 (千円)	計 (円/㎡)	免税点未満 (円/㎡)	免税点以上 (円/㎡)
278,128	213,646,903	213,906,036	277,994	213,628,042	19,369	1,726	19,630
11,100	349,534,519	347,875,609	11,100	347,864,509	53,709	3,421	53,735
289,228	563,181,422	561,781,645	289,094	561,492,551	32,102	1,760	32,389

(5) 償却資産に関する概要

令和3年度(2021年度)

(単位：千円)

区 分		決 定 価 格	課 税 標 準 額	課 税 標 準 額 の 内 訳	
				特 例 適 用 分	そ の 他
市 評 価 分	構 築 物	26,413,702	25,267,310	1,122,580	24,144,730
	機 械 及 び 装 置	34,184,241	31,101,801	2,390,315	28,711,486
	船 舶	3,054,312	1,891,819	1,162,493	729,326
	航 空 機	354	200	154	46
	車 両 及 び 運 搬 具	485,746	474,730	11,016	463,714
	工 具 , 器 具 及 び 備 品	18,835,456	18,456,928	347,199	18,109,729
	小 計	82,973,811	77,192,788	5,033,757	72,159,031
配 分	総 務 大 臣	35,283,031	25,959,996	-	-
	知 事	12,969,869	12,572,823	-	-
	小 計	48,252,900	38,532,819	-	-
合 計		131,226,711	115,725,607	-	-

令和4年度(2022年度)

(単位：千円)

区 分		決 定 価 格	課 税 標 準 額	課 税 標 準 額 の 内 訳	
				特 例 適 用 分	そ の 他
市 評 価 分	構 築 物	27,196,646	27,035,884	138,150	26,897,734
	機 械 及 び 装 置	37,112,015	34,165,873	1,795,690	32,370,183
	船 舶	5,423,845	3,955,141	1,468,704	2,486,437
	航 空 機	222	222	-	222
	車 両 及 び 運 搬 具	546,881	542,709	4,172	538,537
	工 具 , 器 具 及 び 備 品	18,804,623	18,778,235	1,286	18,776,949
	小 計	89,084,232	84,478,064	3,408,002	81,070,062
配 分	総 務 大 臣	34,672,051	25,042,933	-	-
	知 事	13,048,823	12,893,005	-	-
	小 計	47,720,874	37,935,938	-	-
合 計		136,805,106	122,414,002	-	-

令和5年度(2023年度)

(単位：千円)

区 分		決 定 価 格	課 税 標 準 額	課 税 標 準 額 の 内 訳	
				特 例 適 用 分	そ の 他
市 評 価 分	構 築 物	29,291,290	29,117,316	154,233	28,963,083
	機 械 及 び 装 置	37,334,958	34,285,311	1,837,447	32,447,864
	船 舶	5,414,924	3,469,874	1,945,050	1,524,824
	航 空 機	109	109	-	109
	車 両 及 び 運 搬 具	490,468	487,464	3,004	484,460
	工 具 , 器 具 及 び 備 品	20,563,154	20,528,635	10,651	20,517,984
	小 計	93,094,903	87,888,709	3,950,385	83,938,324
配 分	総 務 大 臣	33,502,853	25,880,531	-	-
	知 事	13,445,819	13,350,335	-	-
	小 計	46,948,672	39,230,866	-	-
合 計		140,043,575	127,119,575	-	-

資料：概要調査報告書（4月1日現在）

(6) 都市計画税に関する概要（免税点以上のもの）

区 分			令和3年度(2021年度)		令和4年度(2022年度)		令和5年度(2023年度)	
				前年比		前年比		前年比
土	筆数 (筆)	宅地	135,782	100.2	136,154	100.3	136,504	100.3
		その他	2,924	101.8	2,951	100.9	2,989	101.3
		小計	138,706	100.3	139,105	100.3	139,493	100.3
		農地	447	91.2	425	95.1	415	97.6
		計	139,153	100.2	139,530	100.3	139,908	100.3
	地積 (千㎡)	宅地等	宅地	25,437	100.1	25,496	100.2	25,507
その他			1,830	100.7	1,804	98.6	1,811	100.4
小計			27,267	100.2	27,300	100.1	27,318	100.1
		農地	399	94.3	389	97.5	379	97.4
		計	27,666	100.1	27,689	100.1	27,697	100.0
地価 (千円)	宅地	住宅用地	373,429,132	99.7	372,085,238	99.6	371,272,775	99.8
		小規模一般	60,236,780	99.1	59,943,655	99.5	59,862,066	99.9
		非住宅用地	212,407,172	100.3	212,088,550	99.8	211,692,295	99.8
		小計	646,073,084	99.9	644,117,443	99.7	642,827,136	99.8
		農地	3,404,991	89.4	3,312,289	97.3	3,158,303	95.4
		その他	18,470,473	102.4	18,423,665	99.7	18,707,430	101.5
		計	667,948,548	99.9	665,853,397	99.7	664,692,869	99.8
家	棟数 (棟)	木造	79,658	99.7	79,463	99.8	77,028	96.9
		非木造	24,743	99.8	24,716	99.9	24,639	99.7
		計	104,401	99.8	104,179	99.8	101,667	97.6
屋	床面積 (㎡)	木造	9,324,048	100.0	9,327,101	100.0	9,192,285	98.6
		非木造	6,020,594	100.5	6,028,340	100.1	6,038,967	100.2
		計	15,344,642	100.2	15,355,441	100.1	15,231,252	99.2
屋	決定 価格 (千円)	木造	179,557,891	97.1	184,106,551	102.5	187,324,600	101.7
		非木造	324,573,042	99.7	328,404,352	101.2	330,934,008	100.8
		計	504,130,933	98.8	512,510,903	101.7	518,258,608	101.1

資料：概要調査報告書（4月1日現在）

(7) 国有資産等所在市町村交付金の状況

令和3年度(2021年度)

区 分	国 有 資 産				算定標準額 (千円)	交付金額(A) (円)
	台 帳 価 格 (千円)					
	土 地	家 屋	償却資産	計		
第 1 号	2,508,628	2,347,534	29,356	4,885,518	1,424,725	19,945,900
第 2 号	4,157,821	-	1,085,932	5,243,753	2,621,877	36,706,200
第 3 号	16,363	-	-	16,363	16,363	229,000
第 4 号	-	-	-	-	-	-
第 5 号	-	-	-	-	-	-
第 6 号	-	-	-	-	-	-
合 計	6,682,812	2,347,534	1,115,288	10,145,634	4,062,965	56,881,100

令和4年度(2022年度)

区 分	国 有 資 産				算定標準額 (千円)	交付金額(A) (円)
	台 帳 価 格 (千円)					
	土 地	家 屋	償却資産	計		
第 1 号	2,423,209	2,230,630	25,203	4,679,042	1,360,769	19,050,500
第 2 号	4,163,456	34,309	770,163	4,967,928	2,483,964	34,775,400
第 3 号	16,211	-	-	16,211	16,211	226,900
第 4 号	-	-	-	-	-	-
第 5 号	-	-	-	-	-	-
第 6 号	-	-	-	-	-	-
合 計	6,602,876	2,264,939	795,366	9,663,181	3,860,944	54,052,800

令和5年度(2023年度)

区 分	国 有 資 産				算定標準額 (千円)	交付金額(A) (円)
	台 帳 価 格 (千円)					
	土 地	家 屋	償却資産	計		
第 1 号	2,354,515	2,078,326	22,009	4,454,850	1,261,211	17,656,700
第 2 号	4,125,775	32,284	949,298	5,107,357	2,553,679	35,751,400
第 3 号	16,211	-	-	16,211	16,211	226,900
第 4 号	-	-	-	-	-	-
第 5 号	-	-	-	-	-	-
第 6 号	-	-	-	-	-	-
合 計	6,496,501	2,110,610	971,307	9,578,418	3,831,101	53,635,000

資料：概要調査報告書（4月1日現在）

- (注) 法第2条第1項第1号 貸付資産
 第2号 空港の用に供する固定資産
 第3号 国有林野に係る土地
 第4号 発電所、変電所又は送電施設の用に供する固定資産
 第5号 水道施設等の用に供する固定資産
 第6号 石油備蓄施設の用に供する固定資産

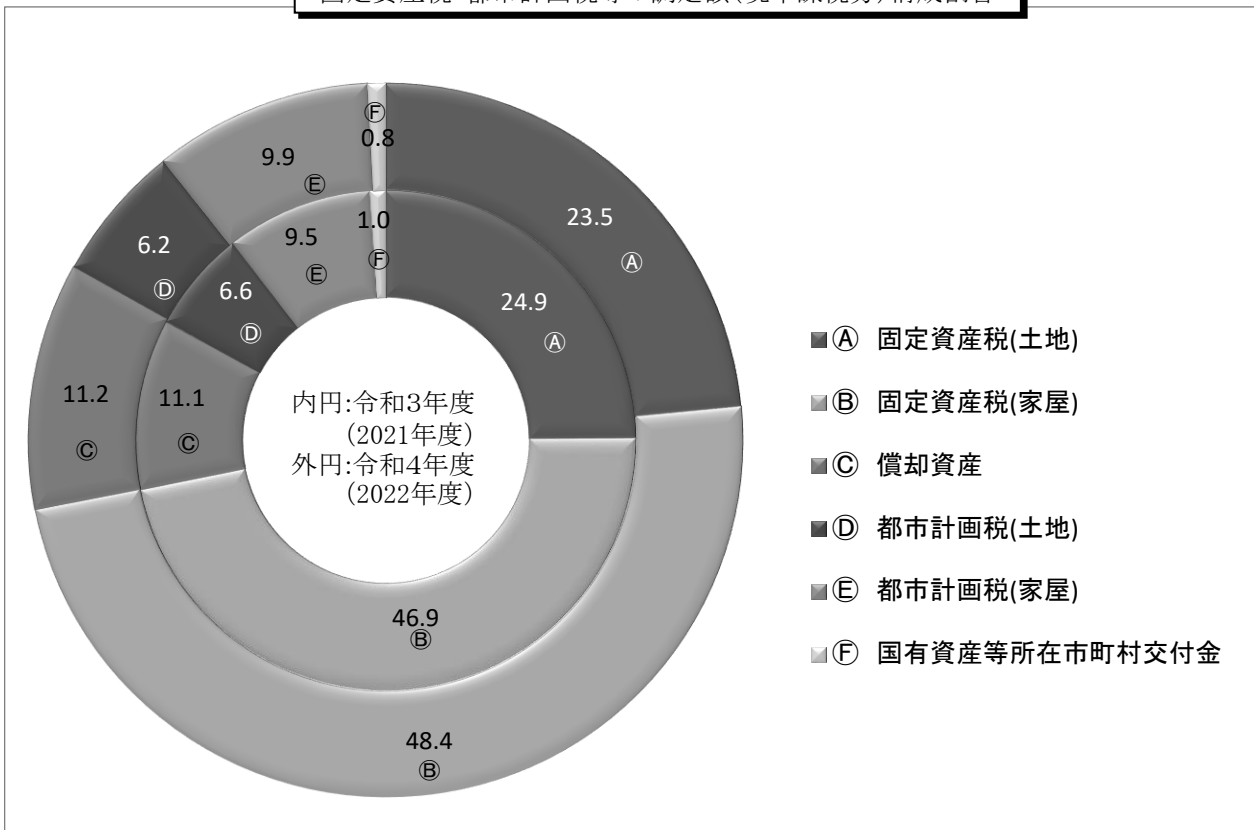
公 有 資 産				算定標準額 (千円)	交付金額(B) (円)	交付金総額 (A) + (B) (円)
台 帳 価 格 (千円)						
土 地	家 屋	償却資産	計			
7,197,008	11,745,756	-	18,942,764	5,966,598	83,532,200	103,478,100
-	-	-	-	-	-	36,706,200
-	-	-	-	-	-	229,000
-	-	-	-	-	-	-
-	-	-	-	-	-	-
-	-	-	-	-	-	-
7,197,008	11,745,756	-	18,942,764	5,966,598	83,532,200	140,413,300

公 有 資 産				算定標準額 (千円)	交付金額(B) (円)	交付金総額 (A) + (B) (円)
台 帳 価 格 (千円)						
土 地	家 屋	償却資産	計			
7,022,278	9,084,885	-	16,107,163	4,869,620	68,174,500	87,225,000
-	-	-	-	-	-	34,775,400
-	-	-	-	-	-	226,900
-	-	-	-	-	-	-
-	-	-	-	-	-	-
-	-	-	-	-	-	-
7,022,278	9,084,885	-	16,107,163	4,869,620	68,174,500	122,227,300

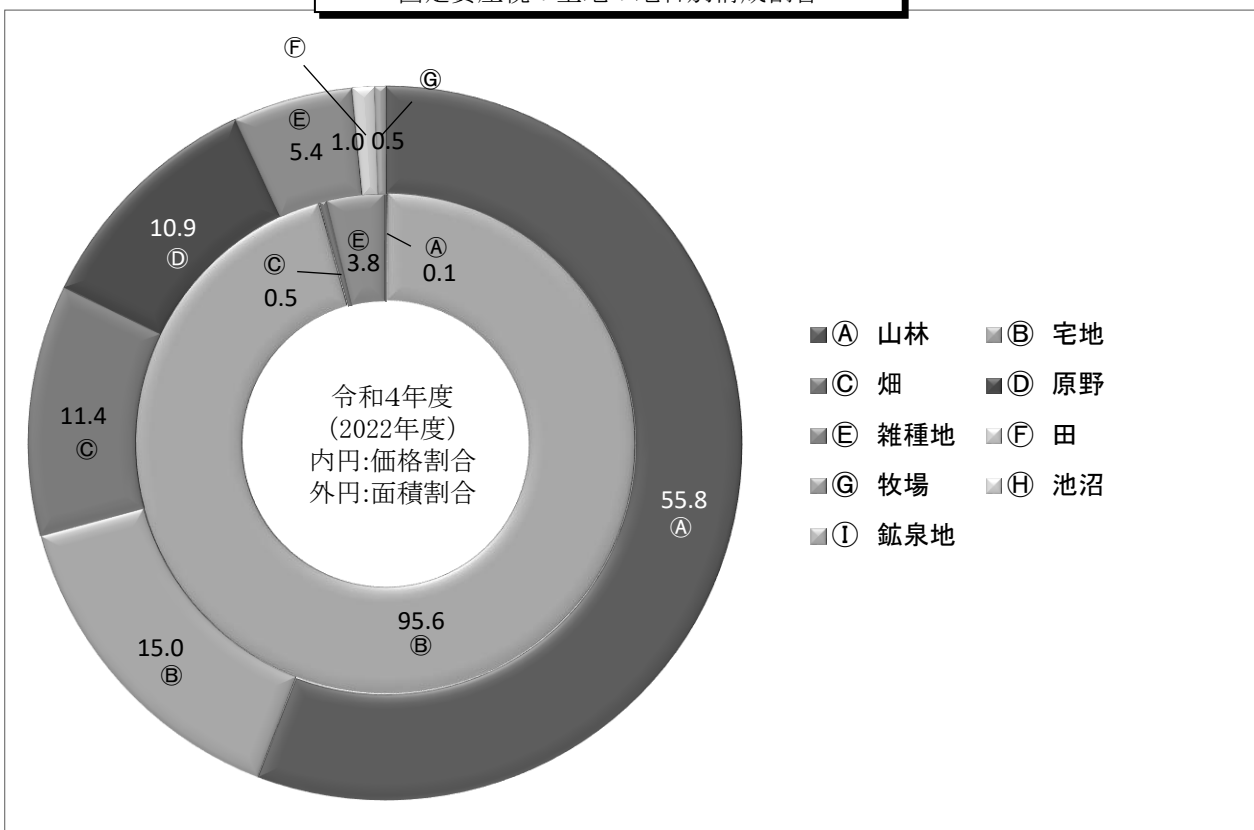
公 有 資 産				算定標準額 (千円)	交付金額(B) (円)	交付金総額 (A) + (B) (円)
台 帳 価 格 (千円)						
土 地	家 屋	償却資産	計			
6,791,837	9,500,801	-	16,292,638	4,994,895	69,928,300	87,585,000
-	-	-	-	-	-	35,751,400
-	-	-	-	-	-	226,900
-	-	-	-	-	-	-
-	-	-	-	-	-	-
-	-	-	-	-	-	-
6,791,837	9,500,801	-	16,292,638	4,994,895	69,928,300	123,563,300

(8) 固定資産税・都市計画税関係の図表

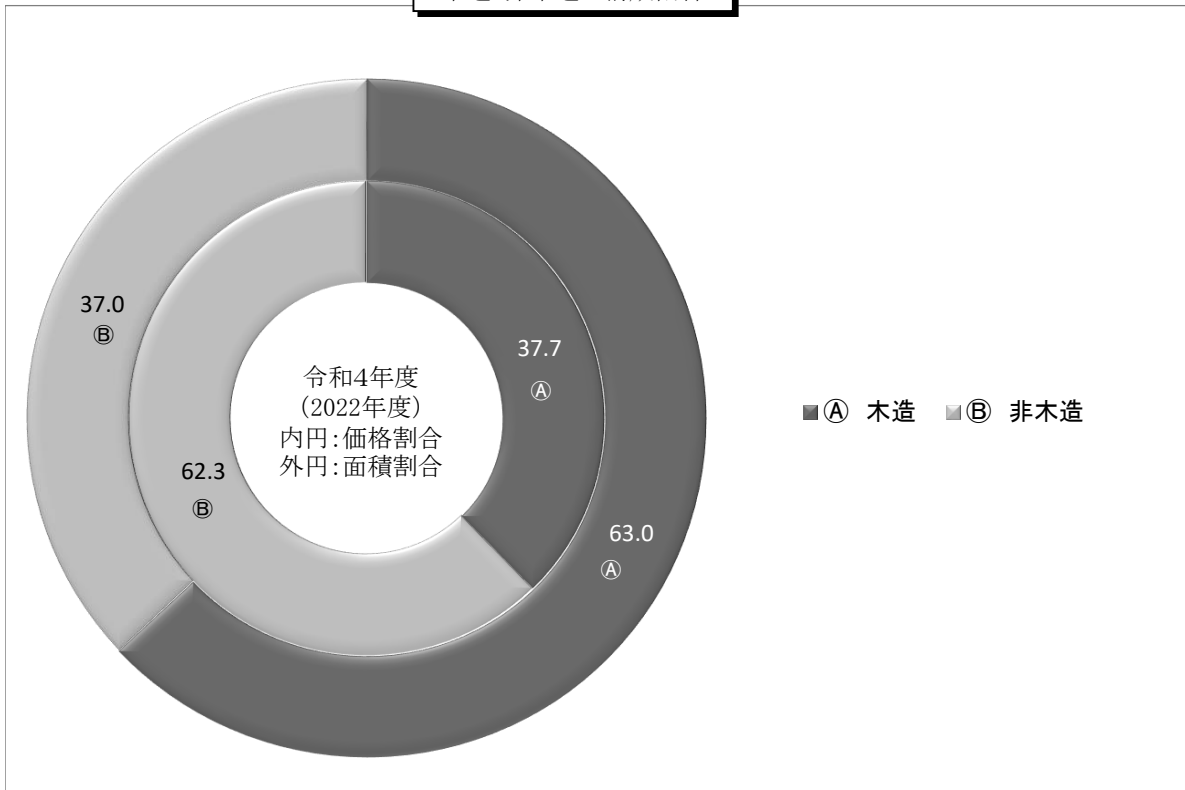
固定資産税・都市計画税等の調定額(現年課税分)構成割合



固定資産税の土地の地目別構成割合



木造・非木造の構成割合



償却資産の資産内訳

