

1 総括

1 総 括

(1) 函館市の位置および市域の移りかわり



位置 東経 140° 44′ 北緯 41° 46′
 (注) 位置基点は市役所所在地
 面積 677.87 km²
 東西 41.1 km 南北 32.8 km

年 月	総面積(km ²)	沿 革
大正11年 8月	19.05	市制施行
昭和14年 4月	219.59	湯川町と合併
21年 9月	208.62	銭亀沢村と分合(一部)
24年 4月	209.59	亀田村と境界変更(一部)
30年 4月	209.60	公有水面埋立による編入
30年10月	219.18	建設省国土地理院の改測
31年 4月 36年 5月	219.27	公有水面埋立による編入
38年 6月 39年 3月	219.29	新たに生じた土地の確認 (公有水面埋立地)
40年 3月	219.32	上磯町と境界変更
40年 6月	219.45	新たに生じた土地の確認 (公有水面埋立地)
41年12月	255.23	銭亀沢村と合併
42年 3月 47年10月	255.47	新たに生じた土地の確認 (公有水面埋立地)
48年12月	347.54	亀田市と合併
49年 6月 62年 7月	347.87	新たに生じた土地の確認 (公有水面埋立地)
63年10月	346.72	建設省国土地理院の改測
平成元年12月 16年 6月	347.15	新たに生じた土地の確認 (公有水面埋立地)
16年12月	677.79	戸井町, 恵山町, 榎法華村, 南茅部町と合併
18年 3月 25年 9月	677.95	新たに生じた土地の確認 (公有水面埋立地)
26年10月	677.83	国土交通省国土地理院の改測
27年10月	677.86	国土交通省国土地理院の改測
28年10月	677.87	国土交通省国土地理院の改測
29年10月	677.86	国土交通省国土地理院の改測
30年10月	677.87	国土交通省国土地理院の改測

(2) 人口・世帯数等の調

(3月31日現在)

区 分		平成30年 (2018年)	平成31年 (2019年)	令和2年 (2020年)	令和3年 (2021年)	令和4年 (2022年)	令和5年 (2023年)
人 口		260,174	256,772	253,340	250,022	246,256	242,467
世 帯 数		142,389	141,807	141,221	140,972	140,115	139,419
面 積 (km ²)		677.86	677.87	677.87	677.87	677.87	677.87
税務職員数(定数) (4月1日現在)		96	96	97	99	99	99
税一 務人 職当 員	人 口	2,710	2,675	2,612	2,525	2,487	2,449
	世 帯 数	1,483	1,477	1,456	1,424	1,415	1,408

(注) 税務職員数は、部長・部次長、会計年度任用職員(嘱託職員および臨時職員)を除く。

(3) 一般会計歳入歳出予算・決算額調

(歳入)

(単位：千円，%)

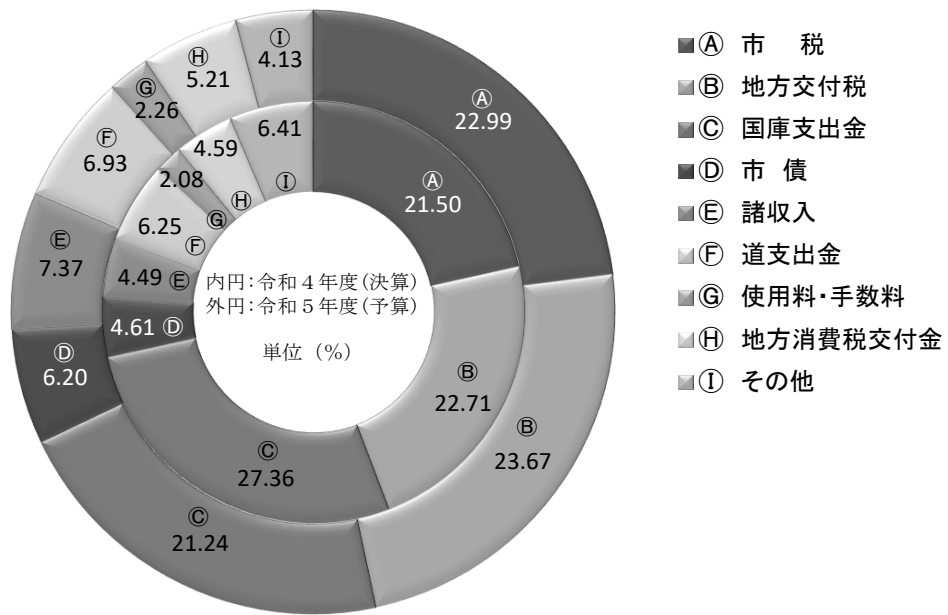
科 目		令和4年度(2022年度)		令和5年度(2023年度)	
		決 算 額	構 成 比	当 初 予 算 額	構 成 比
市	税	32,031,926	21.50	31,980,000	22.99
内	市 民 税	13,416,423	(41.89)	13,330,456	(41.68)
	固 定 資 産 税	12,790,957	(39.93)	12,924,688	(40.41)
	軽 自 動 車 税	676,419	(2.11)	691,374	(2.16)
	た ば こ 税	2,460,066	(7.68)	2,362,594	(7.39)
	鉱 産 税	-	(0.00)	1	(0.00)
	入 湯 税	224,880	(0.70)	200,000	(0.63)
	都 市 計 画 税	2,463,181	(7.69)	2,470,887	(7.73)
地 方 譲 与 税	789,538	0.53	777,000	0.56	
利 子 割 交 付 金	11,322	0.01	12,000	0.01	
配 当 割 交 付 金	82,681	0.06	67,000	0.05	
株 式 等 譲 渡 所 得 割 交 付 金	66,714	0.04	69,000	0.05	
法 人 事 業 税 交 付 金	483,577	0.32	541,000	0.39	
地 方 消 費 税 交 付 金	6,838,038	4.59	7,248,000	5.21	
ゴ ル フ 場 利 用 税 交 付 金	8,288	0.01	8,400	0.01	
環 境 性 能 割 交 付 金	62,707	0.04	47,000	0.03	
国 有 提 供 施 設 等 所 在 市 町 村 助 成 交 付 金	1,742	0.00	1,600	0.00	
地 方 特 例 交 付 金	204,979	0.14	206,700	0.15	
地 方 交 付 税	33,827,854	22.71	32,922,000	23.67	
交 通 安 全 対 策 特 別 交 付 金	35,013	0.02	37,000	0.03	
分 担 金 及 び 負 担 金	218,284	0.15	211,723	0.15	
使 用 料 及 び 手 数 料	3,096,959	2.08	3,147,978	2.26	
国 庫 支 出 金	40,765,967	27.36	29,550,018	21.24	
道 支 出 金	9,305,862	6.25	9,634,446	6.93	
財 産 収 入	326,746	0.22	212,218	0.15	
寄 付 金	1,533,945	1.03	1,393,303	1.00	
繰 入 金	1,834,834	1.23	2,057,405	1.48	
繰 越 金	3,885,104	2.61	100,000	0.07	
諸 収 入	6,688,601	4.49	10,249,309	7.37	
市 債	6,868,000	4.61	8,626,900	6.20	
歳 入 合 計	148,968,681	100.00	139,100,000	100.00	

(歳出)

(単位：千円，%)

科 目		令和4年度(2022年度)		令和5年度(2023年度)	
		決 算 額	構 成 比	当 初 予 算 額	構 成 比
議 会 費		325,539	0.22	350,513	0.25
総 務 費		5,563,961	3.83	5,841,635	4.20
内 徴 税 費		294,037	(5.28)	268,480	(4.60)
	訳 そ の 他	5,269,924	(94.72)	5,573,155	(95.40)
民 生 費		59,704,920	41.04	54,209,778	38.97
衛 生 費		12,622,705	8.68	12,146,647	8.73
労 働 費		150,762	0.10	142,320	0.10
農 林 水 産 費		1,069,076	0.74	1,354,436	0.98
商 工 費		10,941,485	7.52	11,299,324	8.12
土 木 費		10,149,931	6.98	10,363,800	7.45
消 防 費		638,965	0.44	1,620,322	1.17
教 育 費		8,035,877	5.52	8,109,839	5.83
公 債 費		11,528,342	7.93	11,371,252	8.18
諸 支 出 費		8,085,956	5.56	6,192,366	4.45
職 員 費		16,645,990	11.44	15,597,768	11.21
予 備 費		0	0.00	500,000	0.36
歳 出 合 計		145,463,509	100.00	139,100,000	100.00

市税の一般会計(歳入)に占める割合



(4) 基準財政収入額に関する調

(単位：千円，%)

区 分		令和3年度 (2021年度)	前年比	令和4年度 (2022年度)	前年比	令和5年度 (2023年度)	前年比
市 民 税	個人均等割	305,070	99.1	302,193	99.1	297,201	98.3
	法人均等割	591,518	99.4	587,380	99.3	583,194	99.3
	個人所得割	8,311,701	94.4	8,584,268	103.3	8,352,051	97.3
	法人税割	392,244	47.9	757,124	193.0	700,139	92.5
	計	9,600,533	91.2	10,230,965	106.6	9,932,585	97.1
固 定 資 産 税	土地	2,667,122	98.8	2,683,807	100.6	2,682,714	100.0
	家屋	5,494,645	98.5	5,594,235	101.8	5,681,559	101.6
	償却資産	1,294,847	95.6	1,280,731	98.9	1,343,781	104.9
	計	9,456,614	98.2	9,558,773	101.1	9,708,054	101.6
軽 自 動 車 税	環境性能割	15,790	133.1	30,138	190.9	40,687	135.0
	種別割	448,299	101.8	462,701	103.2	463,606	100.2
	計	464,089	102.7	492,839	106.2	504,293	102.3
たばこ税		1,713,701	97.7	1,757,119	102.5	1,807,232	102.9
鉱産税		-	-	-	-	-	-
利子割交付金		14,318	81.2	7,260	50.7	-	皆減
配当割交付金		46,142	91.0	50,300	109.0	77,452	154.0
株式等譲渡所得割交付金		52,112	167.0	76,057	145.9	54,939	72.2
法人事業税交付金		244,114	149.9	359,708	147.4	383,811	106.7
地方消費税交付金		5,588,210	97.8	5,629,768	100.7	6,239,106	110.8
ゴルフ場利用税交付金		6,528	113.3	6,297	96.5	5,913	93.9
自動車税環境性能割交付金		39,005	105.6	50,833	130.3	39,905	78.5
市町村交付金		105,310	100.7	91,671	87.0	92,673	101.1
特別とん譲与税		6,841	117.7	7,221	105.6	4,454	61.7
地方揮発油譲与税		176,954	96.1	177,008	100.0	167,662	94.7
自動車重量譲与税		497,589	98.8	502,498	101.0	500,298	99.6
航空機燃料譲与税		26,477	73.1	41,902	158.3	40,917	97.6
森林環境譲与税		47,383	100.5	60,624	127.9	63,023	104.0
交通安全対策特別交付金		42,413	94.2	40,497	95.5	39,460	97.4
東日本大震災に係る 特例加算金		-	皆減	-	-	-	-
地方特例交付金		147,474	96.8	150,112	101.8	144,469	96.2
低工法等による控除額		70,268	196.2	96,837	137.8	33,474	34.6
合 計		28,205,539	95.8	29,194,615	103.5	29,772,772	102.0

(5) 関係税外収入状況調

(単位：円，%)

区 分	令和3年度 (2021年度)	前年比	令和4年度 (2022年度)	前年比	令和5年度 (2023年度)	前年比
利子割交付金	18,082,000	72.9	11,322,000	62.6	12,000,000	106.0
配当割交付金	92,378,000	154.1	82,681,000	89.5	67,000,000	81.0
株式等譲渡所得割交付金	112,427,000	154.0	66,714,000	59.3	69,000,000	103.4
法人事業税交付金	403,348,000	202.2	483,577,000	119.9	541,000,000	111.9
ゴルフ場利用税交付金	9,232,720	103.3	8,288,280	89.8	8,400,000	101.3
国有提供施設等 所在市町村助成交付金	1,719,000	93.4	1,742,000	101.3	1,600,000	91.8
新型コロナウイルス感染症対策 地方税減収補填特別交付金	838,403,000	皆増	4,830,000	0.6	6,700,000	138.7
証明等手数料	11,067,600	102.0	11,362,800	102.7	10,793,000	95.0
うち市税に関する 証明等手数料	10,353,300	100.9	10,579,500	102.2	10,110,000	95.6
督促手数料	10,300	76.3	7,500	72.8	1,000	13.3
うち市税に関する 督促手数料	1,900	45.2	1,800	94.7	1,000	55.6
道税徴収委託金	364,802,721	98.8	358,422,530	98.3	358,000,000	99.9
納税義務者数割 (人員割)	350,316,000	98.5	344,595,000	98.4	344,400,000	99.9
徴収金割	14,486,721	105.1	13,827,530	95.4	13,600,000	98.4
税源移譲関係金 払戻	-	-	-	-	-	-
延滞金	9,125,344	107.5	10,460,227	114.6	10,000,000	95.6
うち市税に関する 延滞金	9,083,344	107.6	10,375,864	114.2	10,000,000	96.4

(注) 令和5年度(2023年度)は当初予算

平成22年4月1日から督促手数料を廃止(平成22年度以降は滞納繰越分)

(6) 市税一覧表

区 分		課 税 客 体	納 税 義 務 者	賦 課 期 日
市 民 税	個 人	均 等 割	(均等割・所得割) ○市内に住所を有する個人	1月1日
		所 得 割	(均等割) ○市内に事務所・事業所または家屋敷を有する個人で、市内に住所を有しない者	
	法 人	均 等 割	(均等割・法人税割) ○市内に事務所または事業所を有する法人 ○法人でない社団または財団で、代表者または管理人の定めがあり、かつ、収益事業を行うもの、または法人課税信託の引受けを行うもの (均等割) ○市内に寮、宿泊所、クラブその他これらに類する施設を有する法人で、事務所または事業所を有しないもの	
		法 人 税 割	(法人税割) ○法人課税信託の引受けを行うことにより法人税を課される個人で、市内に事務所または事業所を有するもの	
固 定 資 産 税		固定資産 ○土地 ○家屋 ○償却資産	当該固定資産の所有者	1月1日
軽 自 動 車 税	環 境 性 能 割	三輪以上の軽自動車	三輪以上の軽自動車の取得者	
	種 別 割	原動機付自転車 軽自動車 小型特殊自動車 二輪の小型自動車	当該原動機付自転車、軽自動車、 小型特殊自動車および二輪の 小型自動車の所有者	4月1日
た ば こ 税		小売店に売渡した製造たばこ	卸売販売業者等	
鉱 産 税		鉱物の掘採事業	鉱物の掘採事業者	
特 別 土 地 保 有 税		土地	当該土地の取得者および所有者	
入 湯 税		鉱泉浴場における入湯行為	入湯客	
都 市 計 画 税		土地・家屋	当該土地家屋の所有者	1月1日

課税標準および税率	申告期限	納 期		
3,500円	○個人市民税申告書 3月15日※ ○給与支払報告書 1月31日※	○普通徴収 第1期 6月16日～6月30日 第2期 8月16日～8月31日 第3期 10月16日～10月31日 第4期 1月16日～1月31日		
課税総所得金額、課税退職所得金額および課税山林所得金額の合計額の100分の6	※翌年度に係る申告期限	○特別徴収 毎月(6月～翌年5月)徴収の翌月10日		
<ul style="list-style-type: none"> ・1号法人(次の各号に掲げる法人以外の法人) … 60,000円 ・2号法人(資本金等の額が1,000万円以下であるもののうち、従業員数が50人を超えるもの) … 144,000円 ・3号法人(資本金等の額が1,000万円を超え1億円以下であるもののうち、従業員数が50人以下のもの) … 156,000円 ・4号法人(資本金等の額が1,000万円を超え1億円以下であるもののうち、従業員数が50人を超えるもの) … 180,000円 ・5号法人(資本金等の額が1億円を超え10億円以下であるもののうち、従業員数が50人以下であるもの) … 192,000円 ・6号法人(資本金等の額が1億円を超え10億円以下であるもののうち、従業員数が50人を超えるもの) … 480,000円 ・7号法人(資本金等の額が10億円を超えるもののうち、従業員数が50人以下であるもの) … 492,000円 ・8号法人(資本金等の額が10億円を超え50億円以下であるもののうち、従業員数が50人を超えるもの) … 2,100,000円 ・9号法人(資本金等の額が50億円を超えるもののうち、従業員数が50人を超えるもの) … 3,600,000円 	<p>○確定申告 事業年度終了の日の翌月から2月以内</p> <p>○中間申告 事業年度開始の日以後6月を経過した日から2月以内</p>	申告期限までの申告納付		
法人税額の100分の8.4				
課税標準額の100分の1.4 免税点 土地 300,000円未満 家屋 200,000円未満 償却資産 1,500,000円未満	○住宅用地、被災住宅用地の申告 1月31日※ ○償却資産の申告 1月31日※ ※翌年度に係る申告期限	第1期 4月16日～5月1日 第2期 7月16日～7月31日 第3期 9月16日～10月2日 第4期 12月10日～12月25日		
取得価格の100分の0.5、100分の1.0、100分の2.0 免税点 取得価格 500,000円以下	①車両番号の指定を受ける三輪以上の軽自動車 …車両番号の指定の日 ②自動車検査証の記入を受ける三輪以上の軽自動車 …記入を受ける事由があつてから15日以内 ③①②以外の三輪以上の軽自動車 …取得日から15日以内			
<table border="0" style="width: 100%;"> <tr> <td style="width: 50%; vertical-align: top;"> 原動機付自転車 排気量50cc以下(ミニカー以外) 排気量90cc以下 2,000円 排気量90ccを超えるもの 2,400円 ミニカー 3,700円 軽自動車 二輪のもの 3,600円 三輪のもの 3,900円 (3,400円) 軽課25%軽減 3,000円 軽課50%軽減 2,000円 軽課75%軽減 1,000円 重課 4,600円 専ら雪上を走行するもの 3,600円 小型特殊自動車 農耕作業用のもの 2,400円 その他のもの 5,900円 二輪の小型自動車 6,000円 </td> <td style="width: 50%; vertical-align: top;"> 軽自動車 四輪以上のもの 乗用のもの 営業用 6,900円 (6,200円) 軽課25%軽減 5,200円 軽課50%軽減 3,500円 軽課75%軽減 1,800円 重課 8,200円 自家用 10,800円 (7,900円) 軽課75%軽減 2,700円 重課 12,900円 貨物用のもの 営業用 3,800円 (3,400円) 軽課75%軽減 1,000円 重課 4,500円 自家用 5,000円 (4,400円) 軽課75%軽減 1,300円 重課 6,000円 </td> </tr> </table> <p>※特定小型原動機自転車の要件に該当するものについては、ミニカーに係る税率区分から除かれ、排気量50cc以下の税率が適用になる。 ※()内の税率は平成27年3月31日以前に新規登録した車両に適用する。</p>	原動機付自転車 排気量50cc以下(ミニカー以外) 排気量90cc以下 2,000円 排気量90ccを超えるもの 2,400円 ミニカー 3,700円 軽自動車 二輪のもの 3,600円 三輪のもの 3,900円 (3,400円) 軽課25%軽減 3,000円 軽課50%軽減 2,000円 軽課75%軽減 1,000円 重課 4,600円 専ら雪上を走行するもの 3,600円 小型特殊自動車 農耕作業用のもの 2,400円 その他のもの 5,900円 二輪の小型自動車 6,000円	軽自動車 四輪以上のもの 乗用のもの 営業用 6,900円 (6,200円) 軽課25%軽減 5,200円 軽課50%軽減 3,500円 軽課75%軽減 1,800円 重課 8,200円 自家用 10,800円 (7,900円) 軽課75%軽減 2,700円 重課 12,900円 貨物用のもの 営業用 3,800円 (3,400円) 軽課75%軽減 1,000円 重課 4,500円 自家用 5,000円 (4,400円) 軽課75%軽減 1,300円 重課 6,000円	○取得等の申告 新規登録、市内転入、 変更のあった場合 … 15日以内 ○廃車等の申告 廃車、市外転出の場合 … 30日以内	5月16日～5月31日
原動機付自転車 排気量50cc以下(ミニカー以外) 排気量90cc以下 2,000円 排気量90ccを超えるもの 2,400円 ミニカー 3,700円 軽自動車 二輪のもの 3,600円 三輪のもの 3,900円 (3,400円) 軽課25%軽減 3,000円 軽課50%軽減 2,000円 軽課75%軽減 1,000円 重課 4,600円 専ら雪上を走行するもの 3,600円 小型特殊自動車 農耕作業用のもの 2,400円 その他のもの 5,900円 二輪の小型自動車 6,000円	軽自動車 四輪以上のもの 乗用のもの 営業用 6,900円 (6,200円) 軽課25%軽減 5,200円 軽課50%軽減 3,500円 軽課75%軽減 1,800円 重課 8,200円 自家用 10,800円 (7,900円) 軽課75%軽減 2,700円 重課 12,900円 貨物用のもの 営業用 3,800円 (3,400円) 軽課75%軽減 1,000円 重課 4,500円 自家用 5,000円 (4,400円) 軽課75%軽減 1,300円 重課 6,000円			
売渡本数 1,000本につき 6,552円	毎月の売渡しにつき翌月末日までに申告納付			
鉱物の価格の100分の1.2 (鉱物の価格が200万円以下の場合 100分の0.9) 土地の取得価格 土地に対して課するもの 100分の1.4 土地の取得に対して課するもの 100分の3.0 免税点 基準面積 5,000㎡未満 ※平成15年度から新たな課税の停止	○1月1日において基準面積以上の土地を所有する者 … その年の5月31日までに申告納付 ○1月1日前1年以内に基準面積以上の土地を取得した者 … その年の2月末日までに申告納付 ○7月1日前1年以内に基準面積以上の土地を取得した者 … その年の8月31日までに申告納付			
入湯客1人1日について 150円 但し書 70円	毎月の入湯人員につき翌月15日までに申告納付			
課税標準額の100分の0.3		固定資産税の納期と同一		

(7) 税率の变せん

区 分	平成25年度(2013年度)	平成26年度(2014年度)	平成27年度(2015年度)	平成28年度(2016年度)	平成29年度(2017年度)
市	個人均等割 市民税 3,000円 道民税 1,000円	市民税 3,500円 道民税 1,500円	同 左	同 左	同 左
	(市民税) 課税総所得金額、課税退職所得金額および課税山林所得金額の合計額の100分の6 (道民税) 課税総所得金額、課税退職所得金額および課税山林所得金額の合計額の100分の4	同 左	同 左	同 左	同 左
民	以下に掲げる法人以外の法人 60,000円 資本金等の額が1千万円以下で従業員数が50人を超える法人 144,000円 資本金等の額が1千万円を超え1億円以下で従業員数が50人以下である法人 156,000円 資本金等の額が1千万円を超え1億円以下で従業員数が50人を超える法人 180,000円 資本金等の額が1億円を超え10億円以下で従業員数が50人以下である法人 192,000円 資本金等の額が1億円を超え10億円以下で従業員数が50人を超える法人 480,000円 資本金等の額が10億円を超え従業員数が50人以下である法人 492,000円 資本金等の額が10億円を超え50億円以下で従業員数が50人を超える法人 2,100,000円 資本金等の額が50億円を超え従業員数が50人を超える法人 3,600,000円	同 左	同 左	同 左	同 左
	法人均等割	同 左	同 左	同 左	同 左
税	法人税割 100分の14.7	同 左 ※平成26年10月1日から始まる事業年度分については100分の12.1	100分の12.1	同 左	同 左
固定資産税	100分の1.4	同 左	同 左	同 左	同 左
軽自動車	環境性能割 -	-	-	-	-
	種別割 原動機付自転車 排気量50cc以下(ミニカー以外) 1,100円 排気量90cc以下 1,300円 排気量90ccを超えるもの 1,700円 ミニカー 2,700円 軽自動車 二輪のもの 2,600円 三輪のもの 3,400円 四輪以上のもの 乗用のもの 営業用 6,200円 自家用 7,900円 貨物用のもの 営業用 3,400円 自家用 4,400円 専ら雪上を走行するもの 2,600円 小型特殊自動車 農耕作業用のもの 1,700円 その他のもの 5,100円 二輪の小型自動車 4,400円	同 左	原動機付自転車 排気量50cc以下(ミニカー以外) 1,100円 排気量90cc以下 1,300円 排気量90ccを超えるもの 1,700円 ミニカー 2,700円 軽自動車 二輪のもの 2,600円 三輪のもの 3,400円 (3,900円) 四輪以上のもの 乗用のもの 営業用 6,200円 (6,900円) 自家用 7,900円 (10,800円) 貨物用のもの 営業用 3,400円 (3,800円) 自家用 4,400円 (5,000円) 専ら雪上を走行するもの 2,600円 小型特殊自動車 農耕作業用のもの 1,700円 その他のもの 5,100円 二輪の小型自動車 4,400円 ※()内の税率は平成27年4月1日以後に新規登録した車両に適用する。	原動機付自転車 排気量50cc以下(ミニカー以外) 2,000円 排気量90cc以下 2,000円 排気量90ccを超えるもの 2,400円 ミニカー 3,700円 軽自動車 二輪のもの 3,600円 三輪のもの 3,400円 (3,900円) 四輪以上のもの 乗用のもの 営業用 6,200円 (6,900円) 自家用 7,900円 (10,800円) 貨物用のもの 営業用 3,400円 (3,800円) 自家用 4,400円 (5,000円) 専ら雪上を走行するもの 3,600円 小型特殊自動車 農耕作業用のもの 2,400円 その他のもの 5,900円 二輪の小型自動車 6,000円 ※()内の税率は平成27年4月1日以後に新規登録した車両に適用する。 ※上記税率のほか、軽課、重課の特例の規定がある。	同 左
たばこ税	売渡本数1,000本につき5,262円 (旧3級品1,000本につき2,495円) ※平成25年4月1日から実施	同 左	同 左	売渡本数1,000本につき5,262円 (旧3級品1,000本につき2,925円) ※平成28年4月1日から実施	売渡本数1,000本につき5,262円 (旧3級品1,000本につき3,356円) ※平成29年4月1日から実施
釐産税	100分の1.2 (200万円以下 100分の0.9)	同 左	同 左	同 左	同 左
特別土地保有税	土地の保有 100分の1.4 土地の取得 100分の3.0 ※平成15年度から新たな課税の停止	同 左	同 左	同 左	同 左
入湯税	1日1人 150円 但し書 70円	同 左	同 左	同 左	同 左
都市計画税	100分の0.3	同 左	同 左	同 左	同 左

平成30年度(2018年度)	令和元年度(2019年度)	令和2年度(2020年度)	令和3・4年度(2021・2022年度)	令和5年度(2023年度)
同 左	同 左	同 左	同 左	同 左
同 左	同 左	同 左	同 左	同 左
同 左	同 左	同 左	同 左	同 左
同 左	同 左	同 左	同 左	同 左
同 左	同 左 ※令和元年10月1日から始まる事業年度分については100分の8.4	100分の8.4	同 左	同 左
同 左	同 左	同 左	同 左	同 左
—	100分の0.5、100分の1.0、100分の2.0 ※令和元年10月1日から実施	同 左	同 左	同 左
同 左	同 左	同 左	同 左	原動機付自転車 排気量50cc以下(ミニカー以外) 2,000円 排気量90cc以下 2,000円 排気量90ccを超えるもの 2,400円 ミニカー 3,700円 軽自動車 二輪のもの 3,600円 三輪のもの 3,400円 (3,900円) 四輪以上のもの 乗用のもの 営業用 6,200円 (6,900円) 自家用 7,900円 (10,800円) 貨物用のもの 営業用 3,400円 (3,800円) 自家用 4,400円 (5,000円) 専ら雪上を走行するもの 3,600円 小型特殊自動車 農耕作業用のもの 2,400円 その他のもの 5,900円 二輪の小型自動車 6,000円 ※特定小型原動機付自転車の要件に該当するものについては、ミニカーに係る税率区分から除かれ、排気量50cc以下の税率が適用となる。 ※()内の税率は平成27年4月1日以後に新規登録した車両に適用する。 ※上記税率のほか、軽課、重課の特例の規定がある。
売渡本数1,000本につき5,692円 ※平成30年10月1日から実施 (旧3級品1,000本につき4,000円) ※平成30年4月1日から実施	売渡本数1,000本につき5,692円 (旧3級品1,000本につき5,692円) ※令和元年10月1日から実施	売渡本数1,000本につき6,122円 ※令和2年10月1日から実施	売渡本数1,000本につき6,552円 ※令和3年10月1日から実施	同 左
同 左	同 左	同 左	同 左	同 左
同 左	同 左	同 左	同 左	同 左
同 左	同 左	同 左	同 左	同 左
同 左	同 左	同 左	同 左	同 左

(8) 令和4年度市税計上予算・決算額調

科 目		予 算 現 額			課 税 標 準			
		当初予算額	補正予算額	計				
市 民 税	個 人 課 税 分	現 年 課 税 分	普通徴収	均等割				24,228人
			所得割				38,425,208千円	
			小計	2,217,728,000	△ 107,510,000	2,110,218,000		
		特別徴収	均等割				90,682人	
			所得割				143,384,987千円	
			小計	8,997,257,000	△ 79,608,000	8,917,649,000		
		滞納繰越分	過年度	17,254,000	9,248,000	26,502,000		
			計	11,232,239,000	△ 177,870,000	11,054,369,000		
		個人計		130,461,000	△ 24,274,000	106,187,000		
	個人計		11,362,700,000	△ 202,144,000	11,160,556,000			
	法 人 課 税 分	現 年 課 税 分	現 年 課 度	均等割	870,571,000	23,754,000	894,325,000	
				法人税割	1,142,981,000	158,854,000	1,301,835,000	15,815,952千円
			小計	2,013,552,000	182,608,000	2,196,160,000		
		滞納繰越分	過年度	37,864,000	-	37,864,000		
			計	2,051,416,000	182,608,000	2,234,024,000		
		法人計		3,434,000	1,166,000	4,600,000		
		法人計		2,054,850,000	183,774,000	2,238,624,000		
合計	現年課税分		13,283,655,000	4,738,000	13,288,393,000			
合計	滞納繰越分		133,895,000	△ 23,108,000	110,787,000			
合計	合計		13,417,550,000	△ 18,370,000	13,399,180,000			
固 定 資 産 税	純 固 定 資 産 課 税 分	現 年 課 分	市 評 価	土地	3,536,373,000	11,060,000	3,547,433,000	259,150,286千円
				家屋	7,301,542,000	11,038,000	7,312,580,000	554,976,352千円
			償却資産	償却資産	1,166,590,000	20,337,000	1,186,927,000	85,989,714千円
				小計	12,004,505,000	42,435,000	12,046,940,000	
	配 分	償却資産	北海道	174,331,000	6,171,000	180,502,000	12,895,042千円	
			総務省	334,079,000	16,920,000	350,999,000	25,071,795千円	
			小計	508,410,000	23,091,000	531,501,000		
	計		12,512,915,000	65,526,000	12,578,441,000			
	滞納繰越分		85,336,000	△ 24,086,000	61,250,000			
	純固定資産税計		12,598,251,000	41,440,000	12,639,691,000			
国有資産等所在市町村交付金		122,227,000	-	122,227,000	8,730,563千円			
合 計	現 年 課 税 分		12,635,142,000	65,526,000	12,700,668,000			
		滞納繰越分	85,336,000	△ 24,086,000	61,250,000			
	合計		12,720,478,000	41,440,000	12,761,918,000			

(単位：円，%)

税 率	調 定 額	収入率	収 入 額	不納欠損額	収入未済額	収入額増減 (対予算現額)									
3,500円	84,775,450														
6/100	2,139,350,400														
	2,224,125,850	96.0	2,135,139,976	831,174	88,154,700	24,921,976									
3,500円	317,376,900														
6/100	8,583,115,373														
	8,900,492,273	99.9	8,890,055,823	13,753	10,422,697	△ 27,593,177									
<table border="1"> <tr><td>60,000</td></tr> <tr><td>144,000</td></tr> <tr><td>156,000</td></tr> <tr><td>180,000</td></tr> <tr><td>192,000</td></tr> <tr><td>480,000</td></tr> <tr><td>492,000</td></tr> <tr><td>2,100,000</td></tr> <tr><td>3,600,000</td></tr> </table>	60,000	144,000	156,000	180,000	192,000	480,000	492,000	2,100,000	3,600,000	30,375,900	92.1	27,977,049	26,600	2,372,251	1,475,049
	60,000														
	144,000														
	156,000														
	180,000														
192,000															
480,000															
492,000															
2,100,000															
3,600,000															
11,154,994,023	99.1	11,053,172,848	871,527	100,949,648	△ 1,196,152										
431,838,160	23.7	102,456,574	34,610,619	294,770,967	△ 3,730,426										
11,586,832,183	96.3	11,155,629,422	35,482,146	395,720,615	△ 4,926,578										
894,365,000	99.4	889,034,776	-	5,330,224	△ 5,290,224										
8.4/100	1,328,540,300	99.9	1,328,332,100	-	208,200	26,497,100									
	2,222,905,300	99.8	2,217,366,876	-	5,538,424	21,206,876									
	39,317,100	99.6	39,148,200	-	168,900	1,284,200									
	2,262,222,400	99.7	2,256,515,076	-	5,707,324	22,491,076									
	13,638,423	31.4	4,279,062	1,682,171	7,677,190	△ 320,938									
	2,275,860,823	99.3	2,260,794,138	1,682,171	13,384,514	22,170,138									
	13,417,216,423	99.2	13,309,687,924	871,527	106,656,972	21,294,924									
	445,476,583	24.0	106,735,636	36,292,790	302,448,157	△ 4,051,364									
	13,862,693,006	96.8	13,416,423,560	37,164,317	409,105,129	17,243,560									
1.4/100	3,602,426,200	98.8	3,560,538,437	7,478,288	34,409,475	13,105,437									
1.4/100	7,419,988,600	98.8	7,333,711,546	15,403,178	70,873,876	21,131,546									
1.4/100	1,187,842,200	99.9	1,187,008,164	-	834,036	81,164									
	12,210,257,000	98.9	12,081,258,147	22,881,466	106,117,387	34,318,147									
1.4/100	180,530,300	100.0	180,530,300	-	-	28,300									
1.4/100	350,999,100	100.0	350,999,100	-	-	100									
	531,529,400	100.0	531,529,400	-	-	28,400									
	12,741,786,400	99.0	12,612,787,547	22,881,466	106,117,387	34,346,547									
	370,336,320	15.1	55,942,623	20,320,859	294,072,838	△ 5,307,377									
	13,112,122,720	96.6	12,668,730,170	43,202,325	400,190,225	29,039,170									
1.4/100	122,227,000	100.0	122,227,000	-	-	-									
	12,864,013,400	99.0	12,735,014,547	22,881,466	106,117,387	34,346,547									
	370,336,320	15.1	55,942,623	20,320,859	294,072,838	△ 5,307,377									
	13,234,349,720	96.6	12,790,957,170	43,202,325	400,190,225	29,039,170									

科 目		予 算 現 額			課 税 標 準	
		当初予算額	補正予算額	計		
軽 自 動 車 税	環 境 性 能 割 (現)		59,613,000	-	59,613,000	2,787 台
	種 別 割	現 年 課 税 分	610,143,000	3,537,000	613,680,000	71,414 台
		滞 納 繰 越 分	3,864,000	△ 344,000	3,520,000	
		合 計	614,007,000	3,193,000	617,200,000	
	合 計	現 年 課 税 分	669,756,000	3,537,000	673,293,000	
		滞 納 繰 越 分	3,864,000	△ 344,000	3,520,000	
合 計		673,620,000	3,193,000	676,813,000		
た ば こ 税	現 年 課 税 分		2,330,274,000	58,598,000	2,388,872,000	375,278 千本
	滞 納 繰 越 分		-	-	-	
	合 計		2,330,274,000	58,598,000	2,388,872,000	
鉦 産 税 (現)		1,000	-	1,000		
入 湯 税	現 年 課 税 分		177,087,000	11,650,000	188,737,000	1,492,316 人 14,745 人
	滞 納 繰 越 分		-	-	-	
	合 計		177,087,000	11,650,000	188,737,000	
都 市 計 画 税	現課 税 年分	土 地	943,215,000	1,910,000	945,125,000	322,255,667 千円
		家 屋	1,493,864,000	4,213,000	1,498,077,000	510,493,215 千円
		計	2,437,079,000	6,123,000	2,443,202,000	
	滞 納 繰 越 分		15,911,000	△ 2,634,000	13,277,000	
	合 計		2,452,990,000	3,489,000	2,456,479,000	
市合 税計	現 年 課 税 分		31,532,994,000	150,172,000	31,683,166,000	
	滞 納 繰 越 分		239,006,000	△ 50,172,000	188,834,000	
	合 計		31,772,000,000	100,000,000	31,872,000,000	

(単位：円，%)

税率	調定額	収入率	収入額	不納欠損額	収入未済額	収入額増減 (対予算現額)
→ $\left[\begin{array}{l} 0.5/100 \\ 1/100 \\ 2/100 \end{array} \right]$	57,482,100	100.0	57,482,100	-	-	△ 2,130,900
内訳は 7ページ参照	620,055,900	99.3	615,903,682	157,100	3,995,118	2,223,682
	13,087,193	23.2	3,032,979	2,184,318	7,869,896	△ 487,021
	633,143,093	97.8	618,936,661	2,341,418	11,865,014	1,736,661
	677,538,000	99.4	673,385,782	157,100	3,995,118	92,782
	13,087,193	23.2	3,032,979	2,184,318	7,869,896	△ 487,021
	690,625,193	97.9	676,418,761	2,341,418	11,865,014	△ 394,239
6,552円/千本	2,460,066,511	100.0	2,460,066,511	-	-	71,194,511
	-		-	-	-	-
	2,460,066,511	100.0	2,460,066,511	-	-	71,194,511
$\frac{1.2}{100}$ $\frac{0.9}{100}$	-		-	-	-	△ 1,000
$\frac{150}{70}$ 円	224,879,550	100.0	224,879,550	-	-	36,142,550
	-		-	-	-	-
	224,879,550	100.0	224,879,550	-	-	36,142,550
$\frac{0.3}{100}$	959,995,000	98.8	948,832,511	1,992,857	9,169,632	3,707,511
$\frac{0.3}{100}$	1,519,664,900	98.8	1,501,994,763	3,154,677	14,515,460	3,917,763
	2,479,659,900	98.8	2,450,827,274	5,147,534	23,685,092	7,625,274
	81,135,054	15.2	12,353,500	4,514,310	64,267,244	△ 923,500
	2,560,794,954	96.2	2,463,180,774	9,661,844	87,952,336	6,701,774
	32,123,373,784	99.2	31,853,861,588	29,057,627	240,454,569	170,695,588
	910,035,150	19.6	178,064,738	63,312,277	668,658,135	△ 10,769,262
	33,033,408,934	97.0	32,031,926,326	92,369,904	909,112,704	159,926,326

(9) 市税の調定額・収入額等の年度別推移

区 分			平成30年度(2018年度)					調定額	
			調定額	収入率	収入額	前年比			
						調定	収入		
市 民 税	個 人	現 年 分	普通徴収	2,645,508	95.2	2,519,621	100.4	100.4	2,583,975
			特別徴収	8,854,954	99.9	8,843,641	101.6	101.6	8,865,464
			過年度	42,143	54.9	23,134	104.3	72.9	35,055
			小計	11,542,605	98.6	11,386,396	101.3	101.2	11,484,494
		滞繰分	473,174	25.6	121,326	82.7	74.8	441,263	
		計	12,015,779	95.8	11,507,722	100.4	100.8	11,925,757	
	法 人	現 年 分	均等割	903,687	99.3	897,264	99.2	99.3	904,686
			法人税割	1,566,243	99.9	1,565,825	95.6	95.6	1,766,841
			過年度	43,120	99.6	42,943	133.8	135.4	36,712
			小計	2,513,050	99.7	2,506,032	97.3	97.4	2,708,239
		滞繰分	18,588	34.6	6,430	75.5	71.8	16,104	
		計	2,531,638	99.2	2,512,462	97.1	97.3	2,724,343	
固 定 資 産 税	現 年 分	土地	3,628,913	98.8	3,586,630	99.6	99.6	3,624,167	
		家屋	7,063,265	98.8	6,980,966	98.1	98.1	7,226,966	
		償却資産	1,743,144	99.9	1,742,552	102.6	102.6	1,802,456	
		交付金	140,613	100.0	140,613	100.0	100.0	138,603	
	小計	12,575,935	99.0	12,450,761	99.1	99.2	12,792,192		
	滞繰分	357,578	19.0	67,900	77.8	68.9	330,620		
計	12,933,513	96.8	12,518,661	98.4	99.0	13,122,812			
軽自動車税	現 年 分	軽自動車税	565,062	98.9	558,964	103.9	104.0	576,756	
		環境性能割	-	-	-	-	-	4,869	
		種別割	-	-	-	-	-	-	
		小計	565,062	98.9	558,964	103.9	104.0	581,625	
	滞繰分	13,958	29.6	4,130	93.1	90.2	13,609		
計	579,020	97.2	563,094	103.6	103.9	595,234			
たばこ税	現年分	2,315,664	100.0	2,315,664	96.8	96.8	2,316,680		
	滞繰分	-	-	-	-	-	-		
	計	2,315,664	100.0	2,315,664	96.8	96.8	2,316,680		
釦産税	現年分	-	-	-	-	-	-		
特別土地保有税	現年分	-	-	-	-	-	-		
	滞繰分	3,245	37.0	1,200	73.0	100.0	2,045		
	計	3,245	37.0	1,200	73.0	100.0	2,045		
入湯税	現年分	203,679	100.0	203,679	94.5	94.5	236,119		
	滞繰分	-	-	-	-	-	-		
	計	203,679	100.0	203,679	94.5	94.5	236,119		
都市計画税	現 年 分	土地	966,280	98.8	955,022	99.7	99.8	965,670	
		家屋	1,430,402	98.8	1,413,735	98.5	98.5	1,464,251	
		小計	2,396,682	98.8	2,368,757	99.0	99.0	2,429,921	
	滞繰分	79,654	19.1	15,181	77.8	69.7	73,685		
計	2,476,336	96.3	2,383,938	98.1	98.8	2,503,606			
市 税 合 計	現年分	32,112,677	99.0	31,790,253	99.6	99.6	32,549,270		
	滞繰分	946,197	22.8	216,167	80.3	72.7	877,326		
	計	33,058,874	96.8	32,006,420	99.0	99.4	33,426,596		

(単位：千円，%)

令和元年度(2019年度)				令和2年度(2020年度)				
収入率	収入額	前年比		調定額	収入率	収入額	前年比	
		調定	収入				調定	収入
95.1	2,458,073	97.7	97.6	2,529,305	93.1	2,354,551	97.9	95.8
99.9	8,856,712	100.1	100.1	9,027,249	99.9	9,020,695	101.8	101.9
64.0	22,443	83.2	97.0	16,330	73.5	12,003	46.6	53.5
98.7	11,337,228	99.5	99.6	11,572,884	98.4	11,387,249	100.8	100.4
24.7	109,147	93.3	90.0	418,933	24.8	104,101	94.9	95.4
96.0	11,446,375	99.3	99.5	11,991,817	95.8	11,491,350	100.6	100.4
99.2	897,494	100.1	100.0	886,481	97.6	864,808	98.0	96.4
99.9	1,766,270	112.8	112.8	1,250,236	97.0	1,212,902	70.8	68.7
98.2	36,056	85.1	84.0	45,968	98.2	45,134	125.2	125.2
99.7	2,699,820	107.8	107.7	2,182,685	97.3	2,122,844	80.6	78.6
32.0	5,148	86.6	80.1	17,091	37.4	6,398	106.1	124.3
99.3	2,704,968	107.6	107.7	2,199,776	96.8	2,129,242	80.7	78.7
98.6	3,574,688	99.9	99.7	3,625,902	97.5	3,534,782	100.0	98.9
98.6	7,128,299	102.3	102.1	7,413,107	97.5	7,226,816	102.6	101.4
99.6	1,795,007	103.4	103.0	1,780,268	95.4	1,698,628	98.8	94.6
100.0	138,603	98.6	98.6	139,484	100.0	139,484	100.6	100.6
98.8	12,636,597	101.7	101.5	12,958,761	97.2	12,599,710	101.3	99.7
21.5	71,010	92.5	104.6	338,965	19.0	64,517	102.5	90.9
96.8	12,707,607	101.5	101.5	13,297,726	95.2	12,664,227	101.3	99.7
98.9	570,628	102.1	102.1	-	-	-	皆減	皆減
100.0	4,869	皆増	皆増	23,489	100.0	23,489	482.4	482.4
	-	-	-	591,157	99.2	586,615	皆増	皆増
98.9	575,497	102.9	103.0	614,646	99.3	610,104	105.7	106.0
26.9	3,666	97.5	88.8	14,383	27.8	4,004	105.7	109.2
97.3	579,163	102.8	102.9	629,029	97.6	614,108	105.7	106.0
100.0	2,316,680	100.0	100.0	2,172,539	99.9	2,172,509	93.8	93.8
	-	-	-	-	-	-	-	-
100.0	2,316,680	100.0	100.0	2,172,539	99.9	2,172,509	93.8	93.8
	-	-	-	-	-	-	-	-
	-	-	-	-	-	-	-	-
58.7	1,200	63.0	100.0	845	100.0	845	41.3	70.4
58.7	1,200	63.0	100.0	845	100.0	845	41.3	70.4
100.0	236,119	115.9	115.9	110,747	97.8	108,313	46.9	45.9
	-	-	-	-	-	-	-	-
100.0	236,119	115.9	115.9	110,747	97.8	108,313	46.9	45.9
98.6	952,486	99.9	99.7	966,696	97.5	942,403	100.1	98.9
98.6	1,444,260	102.4	102.2	1,514,390	97.5	1,476,333	103.4	102.2
98.6	2,396,746	101.4	101.2	2,481,086	97.5	2,418,736	102.1	100.9
21.3	15,692	92.5	103.4	74,150	18.9	13,989	100.6	89.1
96.4	2,412,438	101.1	101.2	2,555,236	95.2	2,432,725	102.1	100.8
98.9	32,198,687	101.4	101.3	32,093,348	97.9	31,419,465	98.6	97.6
23.5	205,863	92.7	95.2	864,367	22.4	193,854	98.5	94.2
96.9	32,404,550	101.1	101.2	32,957,715	95.9	31,613,319	98.6	97.6

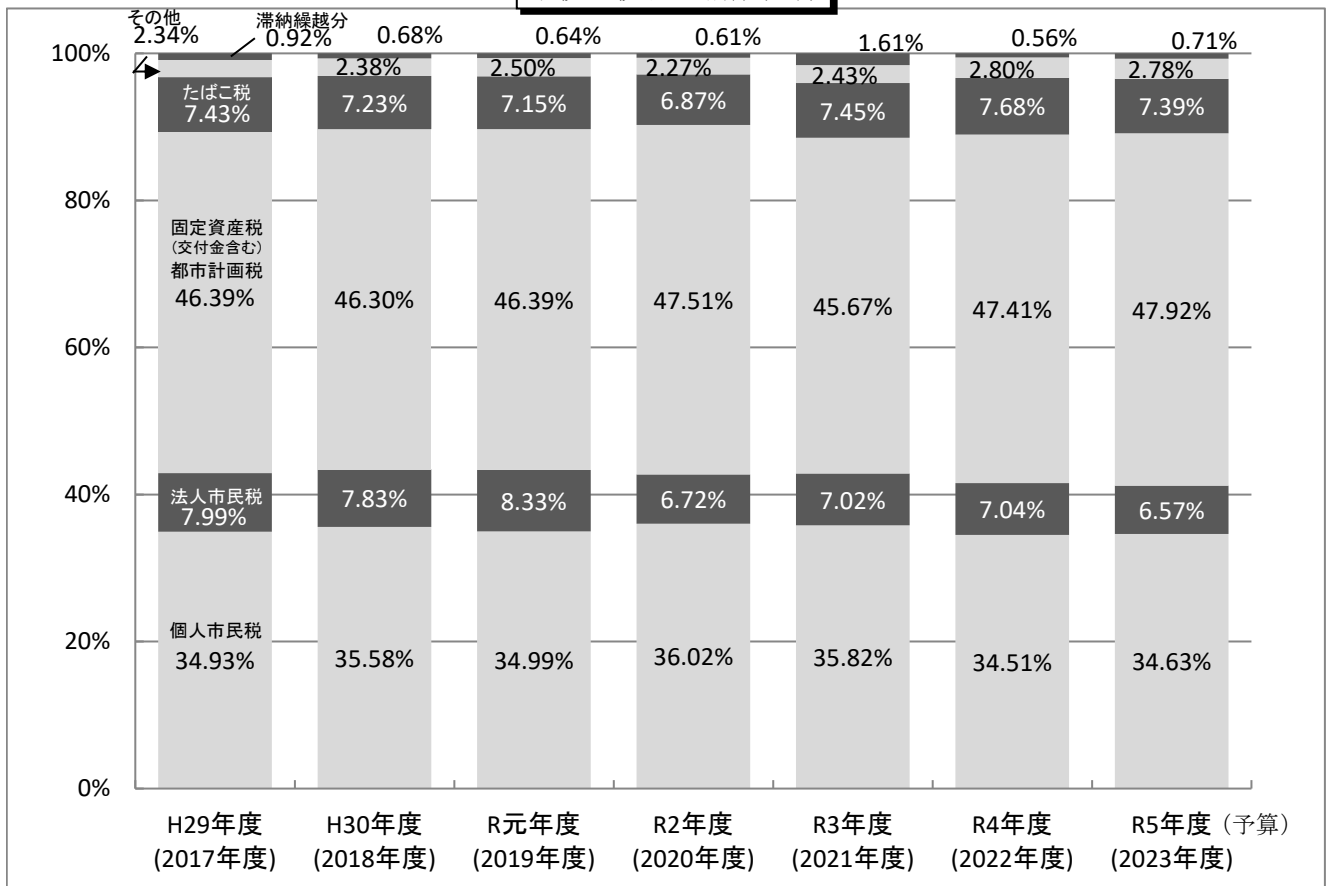
区 分		令和3年度(2021年度)					調定額		
		調定額	収入率	収入額	前年比				
					調定	収入			
市民税	個人	現年分	普通徴収	2,410,279	94.4	2,274,242	95.3	96.6	2,224,126
			特別徴収	8,908,973	99.9	8,901,517	98.7	98.7	8,900,492
			過年度	26,748	86.3	23,088	163.8	192.4	30,376
			小計	11,346,000	98.7	11,198,847	98.0	98.3	11,154,994
		滞繰分	445,167	26.9	119,963	106.3	115.2	431,838	
		計	11,791,167	96.0	11,318,810	98.3	98.5	11,586,832	
	法人	現年分	均等割	871,859	99.4	866,749	98.4	100.2	894,365
			法人税割	1,291,886	99.9	1,291,693	103.3	106.5	1,328,540
			過年度	36,113	97.9	35,364	78.6	78.4	39,317
			小計	2,199,858	99.7	2,193,806	100.8	103.3	2,262,222
		滞繰分	60,090	83.0	49,881	351.6	779.6	13,639	
		計	2,259,948	99.3	2,243,687	102.7	105.4	2,275,861	
固定資産税	現年分	土地	3,594,780	98.7	3,549,361	99.1	100.4	3,602,426	
		家屋	6,772,274	98.7	6,686,709	91.4	92.5	7,419,989	
		償却資産	1,604,819	99.9	1,604,146	90.1	94.4	1,719,372	
		交付金	140,412	100.0	140,412	100.7	100.7	122,227	
		小計	12,112,285	98.9	11,980,628	93.5	95.1	12,864,014	
	滞繰分	571,047	49.7	283,774	168.5	439.8	370,336		
計	12,683,332	96.7	12,264,402	95.4	96.8	13,234,350			
軽自動車税	現年分	軽自動車税	-	-	-	-	-	-	
		環境性能割	26,554	100.0	26,554	113.0	113.0	57,482	
		種別割	604,829	99.2	600,043	102.3	102.3	620,056	
		小計	631,383	99.2	626,597	102.7	102.7	677,538	
	滞繰分	13,199	20.5	2,711	91.8	67.7	13,087		
計	644,582	97.6	629,308	102.5	102.5	690,625			
たばこ税	現年分	2,328,225	100.0	2,328,225	107.2	107.2	2,460,066		
	滞繰分	29	100.0	29	皆増	皆増	-		
	計	2,328,254	100.0	2,328,254	107.2	107.2	2,460,066		
鉱産税	現年分	-	-	-	-	-	-		
特別土地保有税	現年分	-	-	-	-	-	-		
	滞繰分	-	-	-	皆減	皆減	-		
	計	-	-	-	皆減	皆減	-		
入湯税	現年分	134,101	100.0	134,101	121.1	123.8	224,880		
	滞繰分	2,435	100.0	2,435	皆増	皆増	-		
	計	136,536	100.0	136,536	123.3	126.1	224,880		
都市計画税	現年分	土地	959,309	98.7	947,188	99.2	100.5	959,995	
		家屋	1,370,484	98.7	1,353,169	90.5	91.7	1,519,665	
		小計	2,329,793	98.7	2,300,357	93.9	95.1	2,479,660	
	滞繰分	108,775	42.5	46,178	146.7	330.1	81,135		
計	2,438,568	96.2	2,346,535	95.4	96.5	2,560,795			
市税合計	現年分	31,081,645	99.0	30,762,561	96.8	97.9	32,123,374		
	滞繰分	1,200,742	42.1	504,971	138.9	260.5	910,035		
	計	32,282,387	96.9	31,267,532	98.0	98.9	33,033,409		

(単位：千円，%)

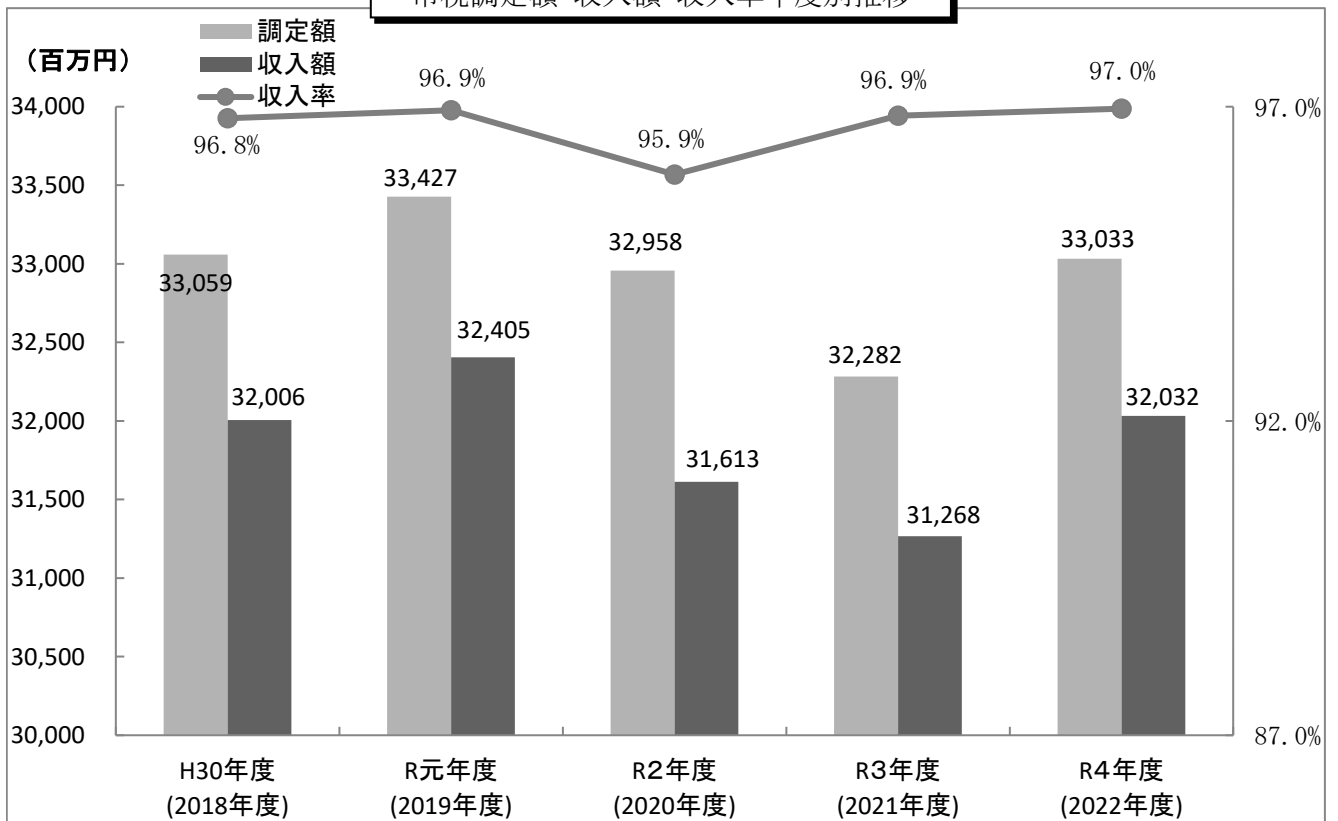
令和4年度(2022年度)				令和5年度(2023年度) (当初)				
収入率	収入額	前年比		調定額	収入率	収入額	前年比	
		調定	収入				調定	収入
96.0	2,135,140	92.3	93.9	2,260,368	95.1	2,149,610	101.6	100.7
99.9	8,890,056	99.9	99.9	8,916,406	99.9	8,907,548	100.2	100.2
92.1	27,977	113.6	121.2	27,850	64.0	17,824	91.7	63.7
99.1	11,053,173	98.3	98.7	11,204,624	98.8	11,074,982	100.4	100.2
23.7	102,456	97.0	85.4	413,263	35.8	147,928	95.7	144.4
96.3	11,155,629	98.3	98.6	11,617,887	96.6	11,222,910	100.3	100.6
99.4	889,035	102.6	102.6	890,982	99.2	883,854	99.6	99.4
99.9	1,328,332	102.8	102.8	1,182,946	99.9	1,181,763	89.0	89.0
99.6	39,148	108.9	110.7	37,581	98.2	36,905	95.6	94.3
99.7	2,256,515	102.8	102.9	2,111,509	99.6	2,102,522	93.3	93.2
31.4	4,279	22.7	8.6	15,701	32.0	5,024	115.1	117.4
99.3	2,260,794	100.7	100.8	2,127,210	99.1	2,107,546	93.5	93.2
98.8	3,560,538	100.2	100.3	3,581,610	98.6	3,532,184	99.4	99.2
98.8	7,333,712	109.6	109.7	7,591,905	98.6	7,487,137	102.3	102.1
99.9	1,718,537	107.1	107.1	1,727,456	99.9	1,725,038	100.5	100.4
100.0	122,227	87.0	87.0	121,585	100.0	121,585	99.5	99.5
99.0	12,735,014	106.2	106.3	13,022,556	98.8	12,865,944	101.2	101.0
15.1	55,943	64.9	19.7	419,861	14.0	58,744	113.4	105.0
96.6	12,790,957	104.3	104.3	13,442,417	96.1	12,924,688	101.6	101.0
	-	-	-	-		-	-	-
100.0	57,482	216.5	216.5	57,825	100.0	57,825	100.6	100.6
99.3	615,904	102.5	102.6	636,647	98.9	629,644	102.7	102.2
99.4	673,386	107.3	107.5	694,472	99.0	687,469	102.5	102.1
23.2	3,033	99.2	111.9	14,516	26.9	3,905	110.9	128.8
97.9	676,419	107.1	107.5	708,988	97.5	691,374	102.7	102.2
100.0	2,460,066	105.7	105.7	2,362,594	100.0	2,362,594	96.0	96.0
	-	皆減	皆減	-		-	-	-
100.0	2,460,066	105.7	105.7	2,362,594	100.0	2,362,594	96.0	96.0
	-	-	-	1	100.0	1	皆増	皆増
	-	-	-	-		-	-	-
	-	-	-	-		-	-	-
	-	-	-	-		-	-	-
100.0	224,880	167.7	167.7	200,000	100.0	200,000	88.9	88.9
	-	皆減	皆減	-		-	-	-
100.0	224,880	164.7	164.7	200,000	100.0	200,000	88.9	88.9
98.8	948,832	100.1	100.2	956,679	98.6	943,477	99.7	99.4
98.8	1,501,995	110.9	111.0	1,535,815	98.6	1,514,621	101.1	100.8
98.8	2,450,827	106.4	106.5	2,492,494	98.6	2,458,098	100.5	100.3
15.2	12,354	74.6	26.8	92,258	13.9	12,789	113.7	103.5
96.2	2,463,181	105.0	105.0	2,584,752	95.6	2,470,887	100.9	100.3
99.2	31,853,861	103.4	103.5	32,088,250	99.0	31,751,610	99.9	99.7
19.6	178,065	75.8	35.3	955,599	23.9	228,390	105.0	128.3
97.0	32,031,926	102.3	102.4	33,043,849	96.8	31,980,000	100.0	99.8

(10) 市税関係の図表

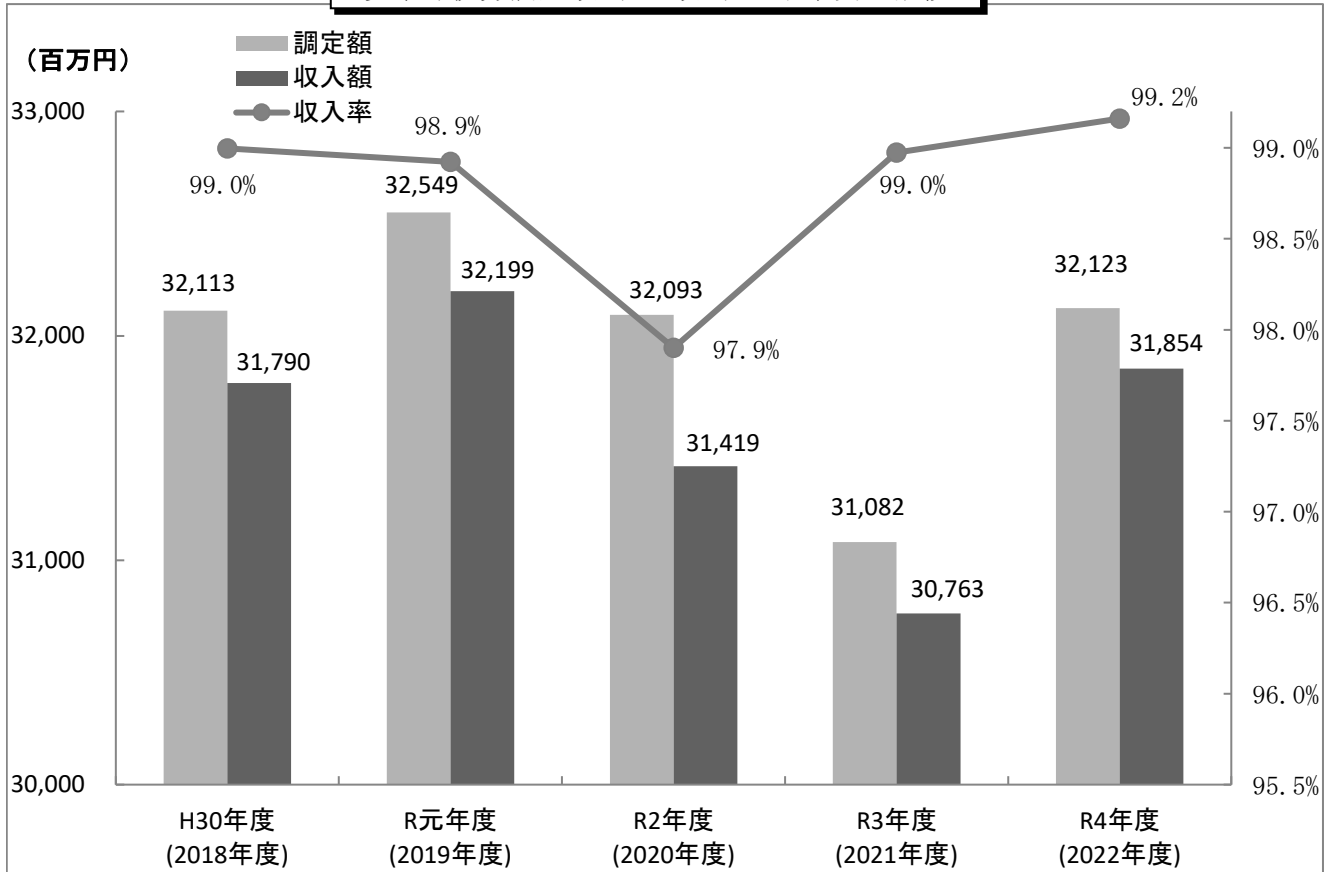
市税の税目別構成割合



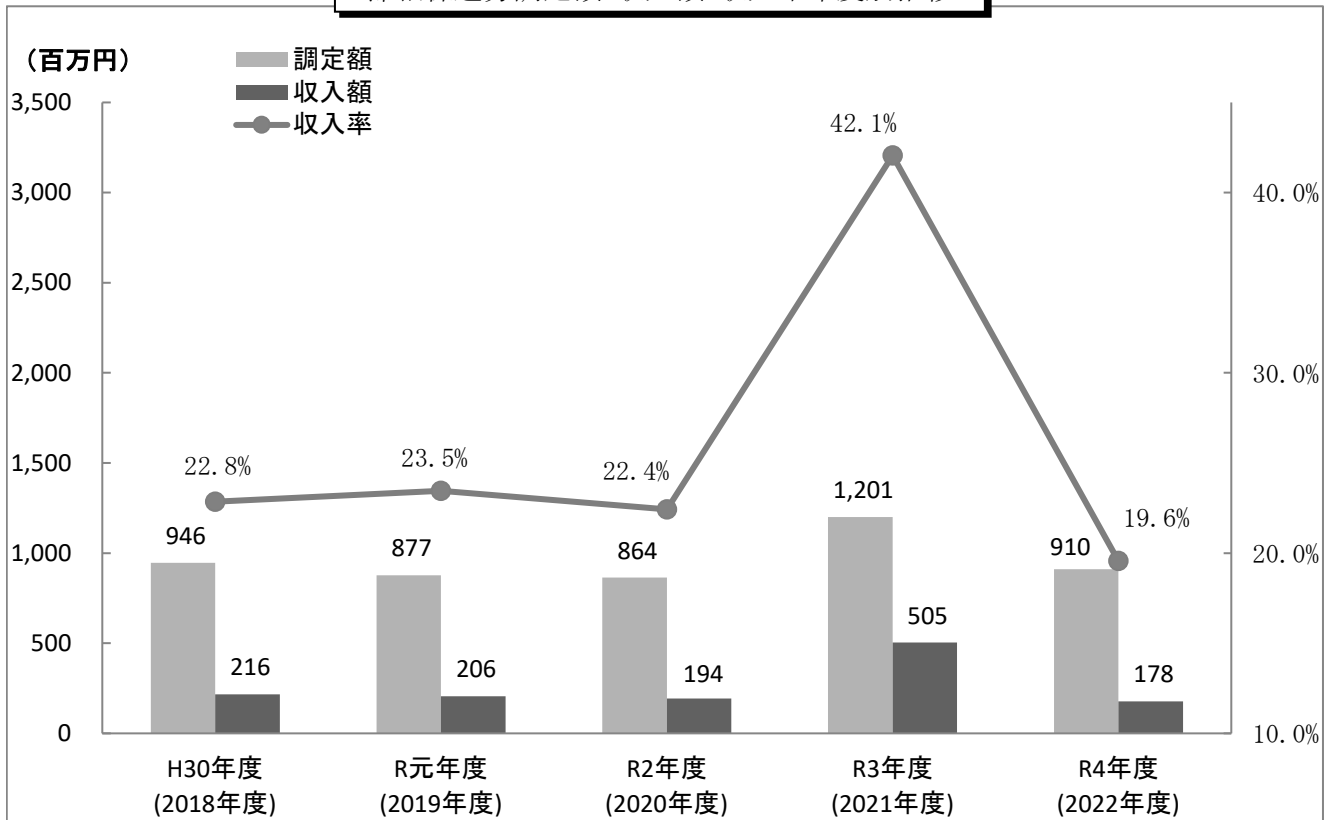
市税調定額・収入額・収入率年度別推移



現年課税分調定額・収入額・収入率年度別推移



滞納繰越分調定額・収入額・収入率年度別推移



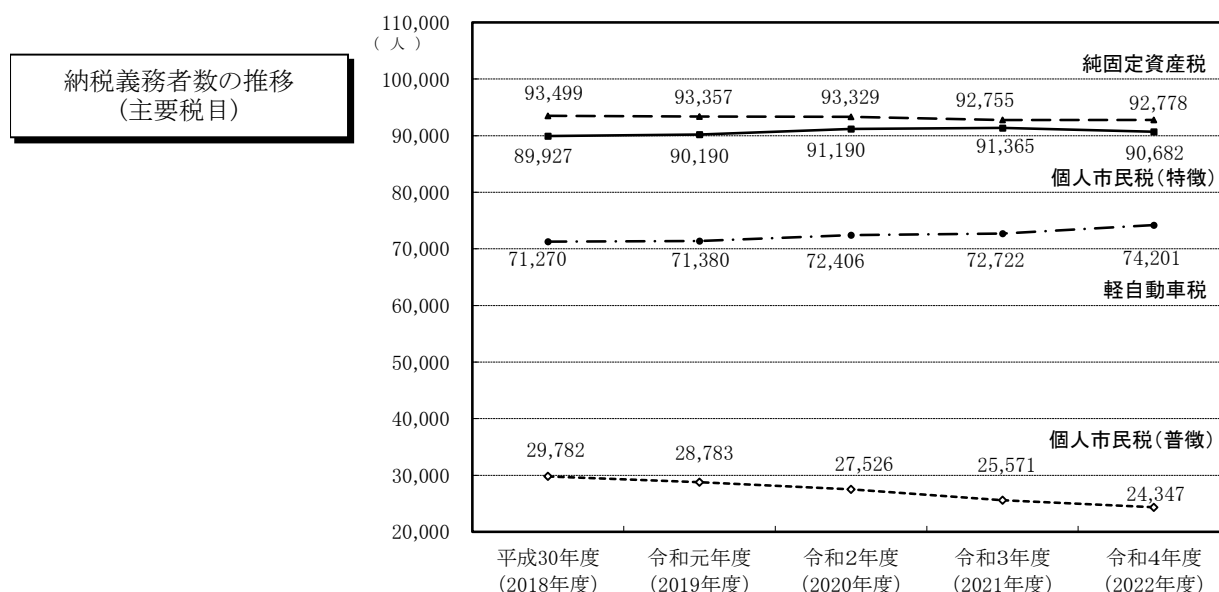
(11) 納税義務者数の年度別推移

(単位：人)

区 分			平成30年度 (2018年度)	令和元年度 (2019年度)	令和2年度 (2020年度)	令和3年度 (2021年度)	令和4年度 (2022年度)	
市 民 税	個 人	普 徴	29,782	28,783	27,526	25,571	24,347	
		均 等 割 所 得 割	36,864	36,140	34,797	32,720	31,919	
	特 徴	均 等 割	89,927	90,190	91,190	91,365	90,682	
		所 得 割	86,405	86,748	87,919	88,067	87,517	
	法 人	均 等 割	7,187	7,153	7,188	7,167	7,206	
		法 人 税 割	3,490	3,482	3,065	3,047	3,144	
固 定 資 産 税	純 土 地・家 屋	均 等 割	91,489	91,217	91,140	90,798	90,583	
		償 還 割	1,900	2,003	2,052	1,839	2,062	
	資 産 税	知 事 配 分	4	4	4	5	6	
		大 臣 配 分	106	133	133	113	127	
		小 計	2,010	2,140	2,189	1,957	2,195	
	計		93,499	93,357	93,329	92,755	92,778	
国 有 資 産 等 所 在 市 町 村 交 付 金		18	17	17	17	16		
軽 自 動 車 税	環 境 性 能 割		-	261	1,377	1,543	2,787	
	原 自 動 機 付 車	排 気 量 50 cc 以 下	ミ ン ー 以 外	2,246	2,108	2,015	1,916	1,843
			ミ ニ カ ー	81	80	77	72	82
		排 気 量 90 cc 以 下		327	316	315	317	334
		排 気 量 90 cc 超		579	585	623	668	693
	軽 自 動 車	二 輪		1,684	1,680	1,665	1,693	1,752
		三 輪		1	-	-	-	-
		四 輪	乗 用	52,086	52,126	52,135	52,348	52,359
			貨 物 用	10,323	10,217	10,101	9,986	10,045
	雪 上 車		1	2	2	2	2	
	小 型 特 殊 自 動 車	農 耕 用		692	685	686	667	658
		そ の 他		1,059	1,125	1,197	1,229	1,281
	二 輪 の 小 型 自 動 車		2,191	2,195	2,213	2,281	2,365	
計		71,270	71,380	72,406	72,722	74,201		
た ば こ 税			8	9	10	8	9	
鉱 産 税			-	-	-	-	-	
特 別 土 地 保 有 税			-	-	-	-	-	
入 湯 税			34	37	38	36	34	
事 業 所 税			-	-	-	-	-	
都 市 計 画 税			78,088	77,887	77,853	77,588	77,251	

※過年度課税に係る人数を含む

※たばこ税・入湯税は年度中に申告のあった特別徴収義務者数

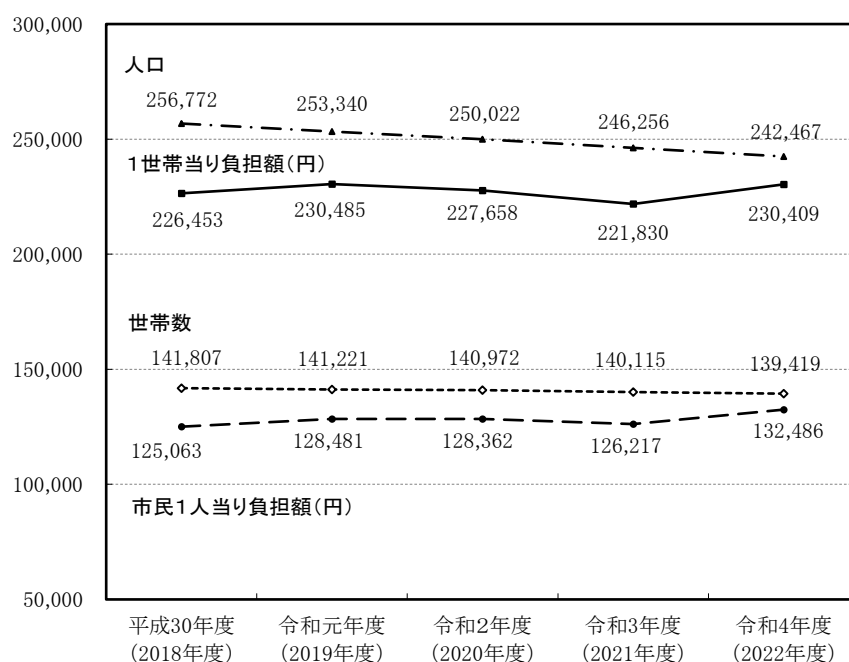


(12) 年度別市税の負担状況調（現年課税分）

区 分		平成30年度 (2018年度)	令和元年度 (2019年度)	令和2年度 (2020年度)	令和3年度 (2021年度)	令和4年度 (2022年度)
個人市 民税	(千円) 調 定 額	11,542,605	11,484,494	11,572,884	11,346,000	11,154,994
	(人) 納 税 義 務 者 数	119,709	118,973	118,716	116,936	115,029
	(円) 同 上 1 人 当 り	96,422	96,530	97,484	97,027	96,975
	(円) 人 口 1 人 当 り	44,953	45,332	46,287	46,074	46,006
	(円) 1 世 帯 当 り	81,397	81,323	82,093	80,976	80,011
純 固 定 資 産 税	(千円) 調 定 額	12,435,322	12,653,589	12,819,277	11,971,873	12,741,787
	(人) 納 税 義 務 者 数	93,499	93,357	93,329	92,755	92,778
	(円) 同 上 1 人 当 り	133,000	135,540	137,356	129,070	137,336
	(円) 人 口 1 人 当 り	48,429	49,947	51,273	48,616	52,551
	(円) 1 世 帯 当 り	87,692	89,601	90,935	85,443	91,392
そ の 他 の 税	(千円) 調 定 額	8,134,750	8,411,187	7,701,187	7,763,772	8,226,593
	(円) 人 口 1 人 当 り	31,681	33,201	30,802	31,527	33,929
	(円) 1 世 帯 当 り	57,365	59,560	54,629	55,410	59,006
市 税 合 計	(千円) 調 定 額	32,112,677	32,549,270	32,093,348	31,081,645	32,123,374
	(円) 人 口 1 人 当 り	125,063	128,481	128,362	126,217	132,486
	(円) 1 世 帯 当 り	226,453	230,485	227,658	221,830	230,409

(注) 人口・世帯数は、年度末(3月31日)現在

市税負担状況の推移



(13) 徴収に要する経費等に関する調

(単位：千円, %, 人)

区 分		令和3年度 (2021年度)	令和4年度 (2022年度)	令和5年度(見込) (2023年度)
税 収 入 額	市 税 ①	31,267,532	32,031,926	31,980,000
	個人の道民税	7,446,634	7,339,242	7,358,066
	合 計 ②	38,714,166	39,371,168	39,338,066
徴 人 件 費	給 料	434,405	410,884	399,892
	諸 手 当	231,913	217,124	218,753
	そ の 他	203,849	196,719	190,880
	小 計	870,167	824,727	809,525
税 物 件 費	旅 費	1,864	2,303	4,176
	そ の 他	128,606	147,514	161,150
	小 計	130,470	149,817	165,326
費 そ の 他	納税貯蓄組合 補助金	-	-	-
	そ の 他	8,704	7,839	11,088
	小 計	8,704	7,839	11,088
	合 計 ③	1,009,341	982,383	985,939
道 民 税 徴 収 取 扱 費	報奨金の額に 相当する金額	350,316	344,595	344,400
	納税義務者数を 基準にした金額	14,487	13,828	13,600
	合 計 ④	364,803	358,423	358,000
純 徴 税 費	③ - ④ ⑤	644,538	623,960	627,939
税 収 入 額 に 対 す る 徴 税 費 の 割 合	③ / ②	2.6	2.5	2.5
	⑤ / ①	2.1	1.9	2.0
徴税職員数 (3月31日現在実人数)	吏 員	102	103	103
	その他の職員	21	20	20
	合 計	123	123	123

資料：課税状況等調（7月1日現在）

(14) 市税証明等に関する調

(単位：件，円)

区 分	令和元年度 (2019年度)		令和2年度 (2020年度)		令和3年度 (2021年度)		令和4年度 (2022年度)	
	件数	金額	件数	金額	件数	金額	件数	金額
所得証明	29,401	8,820,300	20,178	6,053,400	20,724	6,217,200	20,090	6,027,000
固定資産評価通知	(38) 38	-	(20) 20	-	(7) 7	-	(7) 7	-
固定資産登録証明	69	20,700	62	18,600	57	17,100	61	18,300
固定資産評価証明	4,035	1,210,500	3,631	1,089,300	3,998	1,199,400	3,499	1,049,700
固定資産公課証明	4,405	1,321,500	4,296	1,288,800	4,834	1,450,200	4,803	1,440,900
法定閲覧 (借地借家人等閲覧)	13	3,900	27	8,100	22	6,600	8	2,400
課税証明	1,472	441,600	1,557	467,100	1,438	431,400	2,321	696,300
納税証明	(3,806) 6,549	822,900	(3,450) 7,255	1,141,500	(3,366) 6,047	804,300	(3,074) 6,971	1,169,100
営業証明	265	79,500	255	76,500	172	51,600	205	61,500
閲覧	371	111,300	378	113,400	574	172,200	363	108,900
その他	16	4,800	25	7,500	11	3,300	18	5,400
合計	(3,844) 46,634	12,837,000	(3,470) 37,684	10,264,200	(3,373) 37,884	10,353,300	(3,081) 38,346	10,579,500
うちキャッシュレス決済分	-	-	-	-	1,120	336,000	1,502	450,600

(注) ()内は無料証明件数の再掲 手数料は1件300円

市税証明の構成割合

