

1 総括

1 総 括

(1) 函館市の位置および市域の移りかわり



位置 東経 140° 44′ 北緯 41° 46′
 (注) 位置基点は市役所所在地
 面積 677.87 km²
 東西 41.1 km 南北 32.8 km

年 月	総面積(km ²)	沿 革
大正11年 8月	19.05	市制施行
昭和14年 4月	219.59	湯川町と合併
21年 9月	208.62	銭亀沢村と分合(一部)
24年 4月	209.59	亀田村と境界変更(一部)
30年 4月	209.60	公有水面埋立による編入
30年10月	219.18	建設省国土地理院の改測
31年 4月 36年 5月	219.27	公有水面埋立による編入
38年 6月 39年 3月	219.29	新たに生じた土地の確認 (公有水面埋立地)
40年 3月	219.32	上磯町と境界変更
40年 6月	219.45	新たに生じた土地の確認 (公有水面埋立地)
41年12月	255.23	銭亀沢村と合併
42年 3月 47年10月	255.47	新たに生じた土地の確認 (公有水面埋立地)
48年12月	347.54	亀田市と合併
49年 6月 62年 7月	347.87	新たに生じた土地の確認 (公有水面埋立地)
63年10月	346.72	建設省国土地理院の改測
平成元年12月 16年 6月	347.15	新たに生じた土地の確認 (公有水面埋立地)
16年12月	677.79	戸井町, 恵山町, 樺法華村, 南 茅部町と合併
18年 3月 25年 9月	677.95	新たに生じた土地の確認 (公有水面埋立地)
26年10月	677.83	国土交通省国土地理院の改測
27年10月	677.86	国土交通省国土地理院の改測
28年10月	677.87	国土交通省国土地理院の改測
29年10月	677.86	国土交通省国土地理院の改測
30年10月	677.87	国土交通省国土地理院の改測

(2) 人口・世帯数等の調

(3月31日現在)

区 分		平成29年	平成30年	平成31年 (2019年)	令和2年 (2020年)	令和3年 (2021年)	令和4年 (2022年)
人 口		263,706	260,174	256,772	253,340	250,022	246,256
世 帯 数		142,974	142,389	141,807	141,221	140,972	140,115
面 積 (km ²)		677.87	677.86	677.87	677.87	677.87	677.87
税務職員数(定数) (4月1日現在)		96	96	96	97	99	99
税一 務人 職当 員り	人 口	2,747	2,710	2,675	2,612	2,525	2,487
	世 帯 数	1,489	1,483	1,477	1,456	1,424	1,415

(注) 税務職員数は、部長・部次長、会計年度任用職員(嘱託職員および臨時職員)を除く。

(3) 一般会計歳入歳出予算・決算額調

(歳入)

(単位：千円，%)

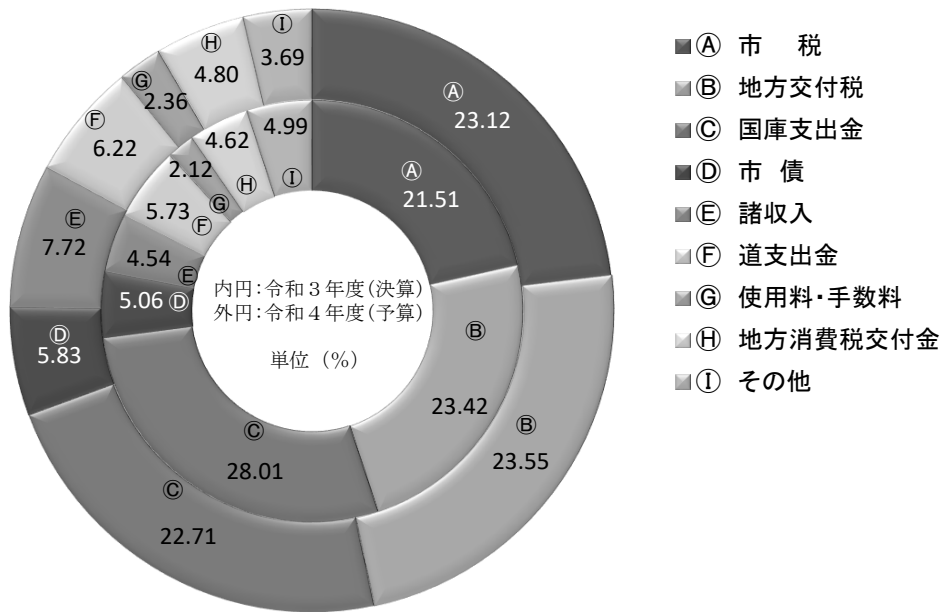
科 目		令和3年度(2021年度)		令和4年度(2022年度)	
		決 算 額	構 成 比	当 初 予 算 額	構 成 比
市	税	31,267,532	21.51	31,772,000	23.12
内	市 民 税	13,562,497	(43.38)	13,417,550	(42.23)
	固 定 資 産 税	12,264,402	(39.22)	12,720,478	(40.04)
	軽 自 動 車 税	629,308	(2.01)	673,620	(2.12)
	た ば こ 税	2,328,254	(7.45)	2,330,274	(7.33)
	鉱 産 税	-	(0.00)	1	(0.00)
	入 湯 税	136,536	(0.44)	177,087	(0.56)
	都 市 計 画 税	2,346,535	(7.50)	2,452,990	(7.72)
地 方 譲 与 税	789,328	0.54	813,000	0.59	
利 子 割 交 付 金	18,082	0.01	22,000	0.02	
配 当 割 交 付 金	92,378	0.06	57,000	0.04	
株 式 等 譲 渡 所 得 割 交 付 金	112,427	0.08	69,000	0.05	
法 人 事 業 税 交 付 金	403,348	0.28	405,000	0.30	
地 方 消 費 税 交 付 金	6,710,399	4.62	6,600,000	4.80	
ゴ ル フ 場 利 用 税 交 付 金	9,233	0.01	8,400	0.01	
環 境 性 能 割 交 付 金	48,968	0.03	82,000	0.06	
国 有 提 供 施 設 等 所 在 市 町 村 助 成 交 付 金	1,719	0.00	1,600	0.00	
地 方 特 例 交 付 金	1,035,035	0.71	165,000	0.12	
地 方 交 付 税	34,040,183	23.42	32,371,000	23.55	
交 通 安 全 対 策 特 別 交 付 金	38,605	0.03	43,000	0.03	
分 担 金 及 び 負 担 金	219,822	0.15	209,480	0.15	
使 用 料 及 び 手 数 料	3,076,671	2.12	3,237,916	2.36	
国 庫 支 出 金	40,707,299	28.01	31,210,702	22.71	
道 支 出 金	8,328,885	5.73	8,554,196	6.22	
財 産 収 入	562,695	0.39	169,901	0.12	
寄 付 金	1,179,053	0.81	1,080,945	0.79	
繰 入 金	518,177	0.36	1,847,793	1.34	
繰 越 金	2,217,919	1.53	100,000	0.07	
諸 収 入	6,600,808	4.54	10,602,267	7.72	
市 債	7,348,600	5.06	8,007,800	5.83	
歳 入 合 計	145,327,166	100.00	137,430,000	100.00	

(歳出)

(単位：千円，%)

科 目		令和3年度(2021年度)		令和4年度(2022年度)	
		決 算 額	構 成 比	当 初 予 算 額	構 成 比
議 会 費		329,929	0.23	348,707	0.25
総 務 費		5,454,198	3.86	5,501,581	4.00
内 徴 税 費		243,189	(4.46)	307,045	(5.58)
	訳 そ の 他	5,211,009	(95.54)	5,194,536	(94.42)
民 生 費		62,104,973	43.91	54,110,924	39.37
衛 生 費		11,829,960	8.36	11,289,228	8.21
労 働 費		132,928	0.09	147,873	0.11
農 林 水 産 費		1,063,104	0.75	1,110,356	0.81
商 工 費		9,750,123	6.89	12,724,111	9.26
土 木 費		8,663,283	6.13	9,923,057	7.22
消 防 費		643,227	0.46	634,208	0.46
教 育 費		6,948,196	4.91	7,567,318	5.51
公 債 費		11,560,201	8.17	11,550,816	8.41
諸 支 出 費		6,840,015	4.84	5,440,126	3.96
職 員 費		16,121,925	11.40	16,881,695	12.28
予 備 費		-	0.00	200,000	0.15
歳 出 合 計		141,442,062	100.00	137,430,000	100.00

市税の一般会計(歳入)に占める割合



(4) 基準財政収入額に関する調

(単位：千円，%)

区 分		令和2年度 (2020年度)	前年比	令和3年度 (2021年度)	前年比	令和4年度 (2022年度)	前年比
市 民 税	個人均等割	307,830	99.5	305,070	99.1	302,193	99.1
	法人均等割	595,231	100.4	591,518	99.4	587,380	99.3
	個人所得割	8,806,125	100.5	8,311,701	94.4	8,584,268	103.3
	法人税割	819,452	98.7	392,244	47.9	757,124	193.0
	計	10,528,638	100.3	9,600,533	91.2	10,230,965	106.6
固 定 資 産 税	土地	2,699,251	100.0	2,667,122	98.8	2,683,807	100.6
	家屋	5,578,483	103.5	5,494,645	98.5	5,594,235	101.8
	償却資産	1,355,066	101.3	1,294,847	95.6	1,280,731	98.9
	計	9,632,800	102.2	9,456,614	98.2	9,558,773	101.1
軽 自 動 車 税	軽自動車税	-	皆減	-	-	-	-
	種別割	440,230	皆増	448,299	101.8	462,701	103.2
	環境性能割	11,861	239.1	15,790	133.1	30,138	190.9
たばこ税		1,754,132	99.6	1,713,701	97.7	1,757,119	102.5
鉱産税		-	-	-	-	-	-
利子割交付金		17,626	58.2	14,318	81.2	7,260	50.7
配当割交付金		50,688	93.3	46,142	91.0	50,300	109.0
株式等譲渡所得割交付金		31,214	61.4	52,112	167.0	76,057	145.9
法人事業税交付金		162,800	皆増	244,114	149.9	359,708	147.4
地方消費税交付金		5,715,964	130.2	5,588,210	97.8	5,629,768	100.7
ゴルフ場利用税交付金		5,760	71.4	6,528	113.3	6,297	96.5
自動車取得税交付金		-	皆減	-	-	-	-
自動車税環境性能割交付金		36,949	187.2	39,005	105.6	50,833	130.3
市町村交付金		104,614	100.6	105,310	100.7	91,671	87.0
特別とん譲与税		5,810	87.9	6,841	117.7	7,221	105.6
地方揮発油譲与税		184,170	97.0	176,954	96.1	177,008	100.0
自動車重量譲与税		503,788	103.5	497,589	98.8	502,498	101.0
航空機燃料譲与税		36,197	98.9	26,477	73.1	41,902	158.3
森林環境譲与税		47,126	212.5	47,383	100.5	60,624	127.9
交通安全対策特別交付金		45,017	93.8	42,413	94.2	40,497	95.5
東日本大震災に係る 特例加算金		4	5.5	-	皆減	-	-
地 方 特 例 交 付 金	個人住民税ん 減収補て	123,270	103.6	123,883	100.5	150,112	121.2
	自動車税ん 減収補て	13,762	159.5	10,206	74.2	-	皆減
	軽自動車税ん 減収補て	15,326	316.6	13,385	87.3	-	皆減
低工法等による控除額		35,815	197.6	70,268	196.2	96,837	137.8
合 計		29,431,931	106.1	28,205,539	95.8	29,194,615	103.5

(5) 関係税外収入状況調

(単位：円，%)

区 分	令和2年度 (2020年度)	前年比	令和3年度 (2021年度)	前年比	令和4年度 (2022年度)	前年比
利子割交付金	24,796,000	116.9	18,082,000	72.9	22,000,000	121.7
ゴルフ場利用税交付金	8,933,680	80.3	9,232,720	103.3	8,400,000	91.0
配当割交付金	59,963,000	87.1	92,378,000	154.1	57,000,000	61.7
株式等譲渡所得割交付金	72,985,000	163.4	112,427,000	154.0	69,000,000	61.4
法人事業税交付金	199,481,000	皆増	403,348,000	202.2	405,000,000	100.4
国有提供施設等 所在市町村助成交付金	1,840,000	94.9	1,719,000	93.4	1,600,000	93.1
新型コロナウイルス感染症対策 地方税減収補填特別交付金	-	-	838,403,000	皆増	-	皆減
証明等手数料	10,846,800	81.0	11,067,600	102.0	10,905,000	98.5
うち市税に関する 証明等手数料	10,264,200	80.0	10,353,300	100.9	10,320,000	99.7
督促手数料	13,500	54.7	10,300	76.3	1,000	9.7
うち市税に関する 督促手数料	4,200	65.6	1,900	45.2	1,000	52.6
延滞金	8,490,613	86.2	9,125,344	107.5	10,000,000	109.6
うち市税に関する 延滞金	8,442,171	88.8	9,083,344	107.6	10,000,000	110.1
道税徴収委託金	369,345,476	99.5	364,802,721	98.8	362,000,000	99.2
納税義務者数割 (人 員 割)	355,560,000	99.9	350,316,000	98.5	348,000,000	99.3
徴収金割	13,785,476	91.4	14,486,721	105.1	14,000,000	96.6
税源移譲関係 金	-	-	-	-	-	-

(注) 令和4年度(2022年度)は当初予算

平成22年4月1日から督促手数料を廃止(平成22年度以降は滞納繰越分)

(6) 市税一覧表

区 分		課 税 客 体	納 税 義 務 者	賦 課 期 日
市 人	均 等 割	(均等割・所得割) ○市内に住所を有する個人		1月1日
	所 得 割	(均等割) ○市内に事務所・事業所または家屋敷を有する個人で、市内に住所を有しない者		
民 法 人	均 等 割	(均等割・法人税割) ○市内に事務所または事業所を有する法人 ○法人でない社団または財団で、代表者または管理人の定めがあり、かつ、収益事業を行うもの、または法人課税信託の引受けを行うもの (均等割) ○市内に寮、宿泊所、クラブその他これらに類する施設を有する法人で、事務所または事業所を有しないもの		
	法 人 税 割	(法人税割) ○法人課税信託の引受けを行うことにより法人税を課される個人で、市内に事務所または事業所を有するもの		
固 定 資 産 税		固定資産 ○土地 ○家屋 ○償却資産	当該固定資産の所有者	1月1日
軽 自 動 車 税	環 境 性 能 割	三輪以上の軽自動車	三輪以上の軽自動車の取得者	
	種 別 割	原動機付自転車 軽自動車 小型特殊自動車 二輪の小型自動車	当該原動機付自転車、軽自動車、小型特殊自動車および二輪の小型自動車の所有者	4月1日
た ば こ 税		小売店に売渡した製造たばこ	卸売販売業者等	
鉱 産 税		鉱物の掘採事業	鉱物の掘採事業者	
特 別 土 地 保 有 税		土地	当該土地の取得者および所有者	
入 湯 税		鉱泉浴場における入湯行為	入湯客	
都 市 計 画 税		土地・家屋	当該土地家屋の所有者	1月1日

課税標準および税率	申告期限	納 期																																																																																																																																
3,500円	○個人市民税申告書 3月15日※ ○給与支払報告書 1月31日※	○普通徴収 第1期 6月16日～6月30日 第2期 8月16日～8月31日 第3期 10月16日～10月31日 第4期 1月16日～1月31日 ○特別徴収 毎月(6月～翌年5月)徴収の翌月10日																																																																																																																																
課税総所得金額、課税退職所得金額および課税山林所得金額の合計額の100分の6	※翌年度に係る申告期限	○特別徴収 毎月(6月～翌年5月)徴収の翌月10日																																																																																																																																
・1号法人(次の各号に掲げる法人以外の法人) … 60,000円 ・2号法人(資本金等の額が1,000万円以下であるもののうち、従業者数が50人を超えるもの) … 144,000円 ・3号法人(資本金等の額が1,000万円を超え1億円以下であるもののうち、従業者数が50人以下のもの) … 156,000円 ・4号法人(資本金等の額が1,000万円を超え1億円以下であるもののうち、従業者数が50人を超えるもの) … 180,000円 ・5号法人(資本金等の額が1億円を超え10億円以下であるもののうち、従業者数が50人以下であるもの) … 192,000円 ・6号法人(資本金等の額が1億円を超え10億円以下であるもののうち、従業者数が50人を超えるもの) … 480,000円 ・7号法人(資本金等の額が10億円を超えるものうち、従業者数が50人以下であるもの) … 492,000円 ・8号法人(資本金等の額が10億円を超え50億円以下であるものうち、従業者数が50人を超えるもの) … 2,100,000円 ・9号法人(資本金等の額が50億円を超えるものうち、従業者数が50人を超えるもの) … 3,600,000円	○確定申告 事業年度終了の日の翌月から2月以内 ○中間申告 事業年度開始の日以後6月を経過した日から2月以内	申告期限までの申告納付																																																																																																																																
法人税額の100分の8.4																																																																																																																																		
課税標準額の100分の1.4 免税点 土地 300,000円未満 家屋 200,000円未満 償却資産 1,500,000円未満	○住宅用地、被災住宅用地の申告 1月31日※ ○償却資産の申告 1月31日※ ※翌年度に係る申告期限	第1期 4月16日～5月2日 第2期 7月16日～8月1日 第3期 9月16日～9月30日 第4期 12月10日～12月26日																																																																																																																																
取得価格の100分の0.5、100分の1.0、100分の2.0 免税点 取得価格 500,000円以下		①車両番号の指定を受ける三輪以上の軽自動車 … 車両番号の指定の日 … 車両番号の指定の日 ②自動車検査証の記入を受ける三輪以上の軽自動車 … 記入を受ける事由があつてから15日以内 … 記入を受ける事由があつてから15日以内 ③①②以外の三輪以上の軽自動車 … 取得日から15日以内																																																																																																																																
<table border="0"> <tr> <td>原動機付自転車</td> <td>軽自動車</td> <td></td> <td></td> </tr> <tr> <td>二輪のもの</td> <td>四輪以上のもの</td> <td></td> <td></td> </tr> <tr> <td>排気量50cc以下</td> <td>乗用のもの</td> <td></td> <td></td> </tr> <tr> <td>2,000円</td> <td>営業用</td> <td>6,900円</td> <td></td> </tr> <tr> <td>排気量90cc以下</td> <td></td> <td>(6,200円)</td> <td></td> </tr> <tr> <td>2,000円</td> <td>軽課25%軽減</td> <td>5,200円</td> <td></td> </tr> <tr> <td>排気量90ccを超えるもの</td> <td>軽課50%軽減</td> <td>3,500円</td> <td></td> </tr> <tr> <td>2,400円</td> <td>軽課75%軽減</td> <td>1,800円</td> <td></td> </tr> <tr> <td>三輪以上のもの</td> <td>重課</td> <td>8,200円</td> <td></td> </tr> <tr> <td>3,700円</td> <td>自家用</td> <td>10,800円</td> <td></td> </tr> <tr> <td>軽自動車</td> <td>軽課75%軽減</td> <td>(7,900円)</td> <td></td> </tr> <tr> <td>二輪のもの</td> <td>重課</td> <td>2,700円</td> <td></td> </tr> <tr> <td>3,600円</td> <td>貨物用のもの</td> <td>12,900円</td> <td></td> </tr> <tr> <td>三輪のもの</td> <td>営業用</td> <td>3,800円</td> <td></td> </tr> <tr> <td>(3,400円)</td> <td></td> <td>(3,400円)</td> <td></td> </tr> <tr> <td>軽課25%軽減</td> <td>軽課75%軽減</td> <td>1,000円</td> <td></td> </tr> <tr> <td>3,000円</td> <td>重課</td> <td>4,500円</td> <td></td> </tr> <tr> <td>軽課50%軽減</td> <td>自家用</td> <td>5,000円</td> <td></td> </tr> <tr> <td>2,000円</td> <td>軽課75%軽減</td> <td>(4,400円)</td> <td></td> </tr> <tr> <td>軽課75%軽減</td> <td>重課</td> <td>1,300円</td> <td></td> </tr> <tr> <td>1,000円</td> <td></td> <td>6,000円</td> <td></td> </tr> <tr> <td>重課</td> <td></td> <td></td> <td></td> </tr> <tr> <td>4,600円</td> <td></td> <td></td> <td></td> </tr> <tr> <td>専ら雪上を走行するもの</td> <td></td> <td></td> <td></td> </tr> <tr> <td>3,600円</td> <td></td> <td></td> <td></td> </tr> <tr> <td>小型特殊自動車</td> <td></td> <td></td> <td></td> </tr> <tr> <td>農耕作業用のもの</td> <td></td> <td></td> <td></td> </tr> <tr> <td>2,400円</td> <td></td> <td></td> <td></td> </tr> <tr> <td>その他のもの</td> <td></td> <td></td> <td></td> </tr> <tr> <td>5,900円</td> <td></td> <td></td> <td></td> </tr> <tr> <td>二輪の小型自動車</td> <td></td> <td></td> <td></td> </tr> <tr> <td>6,000円</td> <td></td> <td></td> <td></td> </tr> </table> <p>※()内は平成27年3月31日以前に新規登録した車両に適用。</p>	原動機付自転車	軽自動車			二輪のもの	四輪以上のもの			排気量50cc以下	乗用のもの			2,000円	営業用	6,900円		排気量90cc以下		(6,200円)		2,000円	軽課25%軽減	5,200円		排気量90ccを超えるもの	軽課50%軽減	3,500円		2,400円	軽課75%軽減	1,800円		三輪以上のもの	重課	8,200円		3,700円	自家用	10,800円		軽自動車	軽課75%軽減	(7,900円)		二輪のもの	重課	2,700円		3,600円	貨物用のもの	12,900円		三輪のもの	営業用	3,800円		(3,400円)		(3,400円)		軽課25%軽減	軽課75%軽減	1,000円		3,000円	重課	4,500円		軽課50%軽減	自家用	5,000円		2,000円	軽課75%軽減	(4,400円)		軽課75%軽減	重課	1,300円		1,000円		6,000円		重課				4,600円				専ら雪上を走行するもの				3,600円				小型特殊自動車				農耕作業用のもの				2,400円				その他のもの				5,900円				二輪の小型自動車				6,000円				○取得等の申告 新規登録、市内転入、変更のあつた場合 … 15日以内 ○廃車等の申告 廃車、市外転出の場合 … 30日以内	5月16日～5月31日
原動機付自転車	軽自動車																																																																																																																																	
二輪のもの	四輪以上のもの																																																																																																																																	
排気量50cc以下	乗用のもの																																																																																																																																	
2,000円	営業用	6,900円																																																																																																																																
排気量90cc以下		(6,200円)																																																																																																																																
2,000円	軽課25%軽減	5,200円																																																																																																																																
排気量90ccを超えるもの	軽課50%軽減	3,500円																																																																																																																																
2,400円	軽課75%軽減	1,800円																																																																																																																																
三輪以上のもの	重課	8,200円																																																																																																																																
3,700円	自家用	10,800円																																																																																																																																
軽自動車	軽課75%軽減	(7,900円)																																																																																																																																
二輪のもの	重課	2,700円																																																																																																																																
3,600円	貨物用のもの	12,900円																																																																																																																																
三輪のもの	営業用	3,800円																																																																																																																																
(3,400円)		(3,400円)																																																																																																																																
軽課25%軽減	軽課75%軽減	1,000円																																																																																																																																
3,000円	重課	4,500円																																																																																																																																
軽課50%軽減	自家用	5,000円																																																																																																																																
2,000円	軽課75%軽減	(4,400円)																																																																																																																																
軽課75%軽減	重課	1,300円																																																																																																																																
1,000円		6,000円																																																																																																																																
重課																																																																																																																																		
4,600円																																																																																																																																		
専ら雪上を走行するもの																																																																																																																																		
3,600円																																																																																																																																		
小型特殊自動車																																																																																																																																		
農耕作業用のもの																																																																																																																																		
2,400円																																																																																																																																		
その他のもの																																																																																																																																		
5,900円																																																																																																																																		
二輪の小型自動車																																																																																																																																		
6,000円																																																																																																																																		
売渡本数 1,000本につき 6,552円		毎月の売渡しにつき翌月末日までに申告納付																																																																																																																																
鉱物の価格の100分の1.2 (鉱物の価格が200万円以下の場合 100分の0.9)		毎月の掘採につき翌月末日までに申告納付																																																																																																																																
土地の取得価格 土地に対して課するもの 100分の1.4 土地の取得に対して課するもの 100分の3.0 免税点 基準面積 5,000㎡未満 ※平成15年度から新たな課税の停止	○1月1日において基準面積以上の土地を所有する者 … その年の5月31日までに申告納付 ○1月1日前1年以内に基準面積以上の土地を取得した者 … その年の2月末日までに申告納付 ○7月1日前1年以内に基準面積以上の土地を取得した者 … その年の8月31日までに申告納付																																																																																																																																	
入湯客1人1日について 150円 但し書 70円		毎月の入湯人員につき翌月15日までに申告納付																																																																																																																																
課税標準額の100分の0.3		固定資産税の納期と同一																																																																																																																																

(7) 税率の变せん

区分	平成 22・23・24 年度	平成 25 年度	平成 26 年度	平成 27 年度	平成 28 年度
市	個人均等割 市民税 3,000円 道民税 1,000円	同 左	市民税 3,500円 道民税 1,500円	同 左	同 左
	(市民税) 課税総所得金額、課税退職所得金額および課税山林所得金額の合計額の100分の6 (道民税) 課税総所得金額、課税退職所得金額および課税山林所得金額の合計額の100分の4	同 左	同 左	同 左	同 左
民	以下に掲げる法人以外の法人 60,000円 資本金等の額が1千万円以下で従業者数が50人を超える法人 144,000円 資本金等の額が1千万円を超え1億円以下で従業者数が50人以下である法人 156,000円 資本金等の額が1千万円を超え1億円以下で従業者数が50人を超える法人 180,000円 資本金等の額が1億円を超え10億円以下で従業者数が50人以下である法人 192,000円 資本金等の額が1億円を超え10億円以下で従業者数が50人を超える法人 480,000円 資本金等の額が10億円を超え従業者数が50人以下である法人 492,000円 資本金等の額が10億円を超え50億円以下で従業者数が50人を超える法人 2,100,000円 資本金等の額が50億円を超え従業者数が50人を超える法人 3,600,000円	同 左	同 左	同 左	同 左
	法人均等割	同 左	同 左	同 左	同 左
税	法人税割 100分の14.7	同 左	同 左 ※平成26年10月1日から始まる事業年度分については100分の12.1	100分の12.1	同 左
固定資産税	100分の1.4	同 左	同 左	同 左	同 左
軽自動車税	環境性能割 -	-	-	-	-
	原動機付自転車 二輪のもの 排気量50cc以下 1,100円 排気量90cc以下 1,300円 排気量90ccを超えるもの 1,700円 三輪以上のもの 2,700円 軽自動車 二輪のもの 2,600円 三輪のもの 3,400円 四輪以上のもの 乗用のもの 営業用 6,200円 自家用 7,900円 貨物用のもの 営業用 3,400円 自家用 4,400円 専ら雪上を走行するもの 2,600円 小型特殊自動車 農耕作業用のもの 1,700円 その他のもの 5,100円 二輪の小型自動車 4,400円	同 左	同 左	原動機付自転車 二輪のもの 排気量50cc以下 1,100円 排気量90cc以下 1,300円 排気量90ccを超えるもの 1,700円 三輪以上のもの 2,700円 軽自動車 二輪のもの 2,600円 三輪のもの 3,400円 (3,900円) 四輪以上のもの 乗用のもの 営業用 6,200円 (6,900円) 自家用 7,900円 (10,800円) 貨物用のもの 営業用 3,400円 (3,800円) 自家用 4,400円 (5,000円) 専ら雪上を走行するもの 2,600円 小型特殊自動車 農耕作業用のもの 1,700円 その他のもの 5,100円 二輪の小型自動車 4,400円 ※()内は平成27年4月1日以後に新規登録した車両に適用。 ※上記税率のほか、軽課、重課の特例の規定あり	原動機付自転車 二輪のもの 排気量50cc以下 2,000円 排気量90cc以下 2,000円 排気量90ccを超えるもの 2,400円 三輪以上のもの 3,700円 軽自動車 二輪のもの 3,600円 三輪のもの 3,400円 (3,900円) 四輪以上のもの 乗用のもの 営業用 6,200円 (6,900円) 自家用 7,900円 (10,800円) 貨物用のもの 営業用 3,400円 (3,800円) 自家用 4,400円 (5,000円) 専ら雪上を走行するもの 3,600円 小型特殊自動車 農耕作業用のもの 2,400円 その他のもの 5,900円 二輪の小型自動車 6,000円 ※()内は平成27年4月1日以後に新規登録した車両に適用。 ※上記税率のほか、軽課、重課の特例の規定あり
たばこ税	売渡本数1,000本につき4,618円 (旧3級品1,000本につき2,190円) ※平成22年10月1日から実施	売渡本数1,000本につき5,262円 (旧3級品1,000本につき2,495円) ※平成25年4月1日から実施	同 左	同 左	売渡本数1,000本につき5,262円 (旧3級品1,000本につき2,925円) ※平成28年4月1日から実施
鉱産税	100分の1.2 (200万円以下 100分の0.9)	同 左	同 左	同 左	同 左
特別土地保有税	土地の保有 100分の1.4 土地の取得 100分の3.0 ※平成15年度から新たな課税の停止	同 左	同 左	同 左	同 左
入湯税	1日1人 150円 但し書 70円	同 左	同 左	同 左	同 左
都市計画税	100分の0.3	同 左	同 左	同 左	同 左

平成 29 年度	平成 30 年度	令和元年度(2019年度)	令和 2 年度(2020年度)	令和 3・4 年度(2021・2022年度)
同 左	同 左	同 左	同 左	同 左
同 左	同 左	同 左	同 左	同 左
同 左	同 左	同 左	同 左	同 左
同 左	同 左	同 左 ※令和元年10月1日から始まる事業年度分については100分の8.4	100分の8.4	同 左
同 左	同 左	同 左	同 左	同 左
—	—	100分の0.5、100分の1.0、100分の2.0 ※令和元年10月1日から実施	同 左	同 左
同 左	同 左	同 左	同 左	同 左
売渡本数1,000本につき5,262円 (旧 3 級品1,000本につき3,355円) ※平成29年4月1日から実施	売渡本数1,000本につき5,692円 ※平成30年10月1日から実施 (旧 3 級品1,000本につき4,000円) ※平成30年4月1日から実施	売渡本数1,000本につき5,692円 (旧 3 級品1,000本につき5,692円) ※令和元年10月1日から実施	売渡本数1,000本につき6,122円 ※令和2年10月1日から実施	売渡本数1,000本につき6,552円 ※令和3年10月1日から実施
同 左	同 左	同 左	同 左	同 左
同 左	同 左	同 左	同 左	同 左
同 左	同 左	同 左	同 左	同 左
同 左	同 左	同 左	同 左	同 左

(8) 令和3年度市税計上予算・決算額調

科 目				予 算 現 額			課 税 標 準	
				当初予算額	補正予算額	計		
市 民 税	個 人 課 税 分	現 年 課 税 分	普通徴収	均等割			25,464人	
				所得割			41,629,001千円	
			小計	2,265,366,000	△ 16,888,000	2,248,478,000		
		特別徴収	均等割			91,365人		
			所得割			143,427,539千円		
			小計	8,749,177,000	149,476,000	8,898,653,000		
		過年度		21,120,000	△ 696,000	20,424,000		
		計		11,035,663,000	131,892,000	11,167,555,000		
		滞納繰越分		163,269,000	△ 38,868,000	124,401,000		
	個人計		11,198,932,000	93,024,000	11,291,956,000			
	法 人 課 税 分	現 年 課 税 分	現 年 度	均等割	877,029,000	△ 6,456,000	870,573,000	
				法人税割	655,949,000	552,029,000	1,207,978,000	15,379,595千円
			小計	1,532,978,000	545,573,000	2,078,551,000		
		過年度		41,244,000	△ 3,380,000	37,864,000		
		計		1,574,222,000	542,193,000	2,116,415,000		
		滞納繰越分		42,602,000	12,738,000	55,340,000		
法人計		1,616,824,000	554,931,000	2,171,755,000				
合 計	現年課税分		12,609,885,000	674,085,000	13,283,970,000			
	滞納繰越分		205,871,000	△ 26,130,000	179,741,000			
	合計		12,815,756,000	647,955,000	13,463,711,000			
固 定 資 産 税	純 固 定 課 税 分	現 年 課 税 分	市 評 価	土地	3,537,176,000	1,546,000	3,538,722,000	258,588,500千円
				家屋	6,678,610,000	△ 4,530,000	6,674,080,000	546,388,500千円
			備 分	償却資産	1,071,352,000	△ 9,357,000	1,061,995,000	85,466,286千円
				小計	11,287,138,000	△ 12,341,000	11,274,797,000	
	配 分	償 却 資 産	北海道	164,456,000	11,563,000	176,019,000	12,573,053千円	
			総務省	330,752,000	33,825,000	364,577,000	26,041,619千円	
			小計	495,208,000	45,388,000	540,596,000		
	計		11,782,346,000	33,047,000	11,815,393,000			
	滞納繰越分		345,700,000	△ 68,366,000	277,334,000			
	純固定資産税計		12,128,046,000	△ 35,319,000	12,092,727,000			
国有資産等所在市町村交付金		140,412,000	-	140,412,000	10,029,568千円			
合 計	現年課税分		11,922,758,000	33,047,000	11,955,805,000			
	滞納繰越分		345,700,000	△ 68,366,000	277,334,000			
	合計		12,268,458,000	△ 35,319,000	12,233,139,000			

(単位：円，%)

税 率	調 定 額	収入率	収 入 額	不納欠損額	収入未済額	収入額増減 (対予算現額)
3,500円	89,124,000					
6/100	2,321,154,800					
	2,410,278,800	94.4	2,274,241,190	1,065,329	134,972,281	25,763,190
3,500円	319,776,300					
6/100	8,589,196,183					
	8,908,972,483	99.9	8,901,516,974	-	7,455,509	2,863,974
	26,748,000	86.3	23,088,467	-	3,659,533	2,664,467
	11,345,999,283	98.7	11,198,846,631	1,065,329	146,087,323	31,291,631
	445,167,067	26.9	119,962,907	39,608,114	285,596,046	△ 4,438,093
	11,791,166,350	96.0	11,318,809,538	40,673,443	431,683,369	26,853,538
	871,859,000	99.4	866,749,048		5,109,952	△ 3,823,952
8.4/100	1,291,886,100	99.9	1,291,693,200	-	192,900	83,715,200
	2,163,745,100	99.8	2,158,442,248	-	5,302,852	79,891,248
	36,113,200	97.9	35,364,222	-	748,978	△ 2,499,778
	2,199,858,300	99.7	2,193,806,470	-	6,051,830	77,391,470
	60,089,808	83.0	49,880,415	2,622,800	7,586,593	△ 5,459,585
	2,259,948,108	99.3	2,243,686,885	2,622,800	13,638,423	71,931,885
	13,545,857,583	98.9	13,392,653,101	1,065,329	152,139,153	108,683,101
	505,256,875	33.6	169,843,322	42,230,914	293,182,639	△ 9,897,678
	14,051,114,458	96.5	13,562,496,423	43,296,243	445,321,792	98,785,423
1.4/100	3,594,779,300	98.7	3,549,360,624	8,594,893	36,823,783	10,638,624
1.4/100	6,772,273,800	98.7	6,686,708,683	16,192,084	69,373,033	12,628,683
1.4/100	1,064,219,600	99.9	1,063,546,600	-	673,000	1,551,600
	11,431,272,700	98.8	11,299,615,907	24,786,977	106,869,816	24,818,907
1.4/100	176,022,500	100.0	176,022,500	-	-	3,500
1.4/100	364,577,100	100.0	364,577,100	-	-	100
	540,599,600	100.0	540,599,600	-	-	3,600
	11,971,872,300	98.9	11,840,215,507	24,786,977	106,869,816	24,822,507
	571,047,243	49.7	283,773,861	23,754,364	263,519,018	6,439,861
	12,542,919,543	96.7	12,123,989,368	48,541,341	370,388,834	31,262,368
1.4/100	140,412,900	100.0	140,412,900	-	-	900
	12,112,285,200	98.9	11,980,628,407	24,786,977	106,869,816	24,823,407
	571,047,243	49.7	283,773,861	23,754,364	263,519,018	6,439,861
	12,683,332,443	96.7	12,264,402,268	48,541,341	370,388,834	31,263,268

科 目		予 算 現 額			課 税 標 準	
		当初予算額	補正予算額	計		
軽 自 動 車 税	環 境 性 能 割 (現)		18,738,000	6,470,000	25,208,000	1,543 台
	種 別 割	現 年 課 税 分	597,901,000	202,000	598,103,000	71,179 台
		滞 納 繰 越 分	4,142,000	△ 587,000	3,555,000	
		合 計	602,043,000	△ 385,000	601,658,000	
	合 計	現 年 課 税 分	616,639,000	6,672,000	623,311,000	
		滞 納 繰 越 分	4,142,000	△ 587,000	3,555,000	
合 計		620,781,000	6,085,000	626,866,000		
た ば こ 税	現 年 課 税 分		2,282,805,000	-	2,282,805,000	368,823 千本
	滞 納 繰 越 分		-	29,000	29,000	
	合 計		2,282,805,000	29,000	2,282,834,000	
鉦 産 税 (現)		1,000	-	1,000	千円 千円	
入 湯 税	現 年 課 税 分		150,000,000	△ 28,907,000	121,093,000	886,484 人 16,126 人
	滞 納 繰 越 分		1,000,000	1,435,000	2,435,000	
	合 計		151,000,000	△ 27,472,000	123,528,000	
都 市 計 画 税	現課 税 年分	土 地	943,430,000	671,000	944,101,000	321,986,333 千円
		家 屋	1,359,881,000	△ 9,050,000	1,350,831,000	502,168,589 千円
		計	2,303,311,000	△ 8,379,000	2,294,932,000	
	滞 納 繰 越 分		57,888,000	101,000	57,989,000	
	合 計		2,361,199,000	△ 8,278,000	2,352,921,000	
市合 税計	現 年 課 税 分		29,885,399,000	676,518,000	30,561,917,000	
	滞 納 繰 越 分		614,601,000	△ 93,518,000	521,083,000	
	合 計		30,500,000,000	583,000,000	31,083,000,000	

(単位：円，%)

税率	調定額	収入率	収入額	不納欠損額	収入未済額	収入額増減 (対予算現額)
→ $\left[\begin{array}{l} 0.5/100 \\ 1/100 \\ 2/100 \end{array} \right]$	26,553,700	100.0	26,553,700	-	-	1,345,700
内訳は 7ページ参照	604,829,200	99.2	600,042,802	52,500	4,733,898	1,939,802
	13,198,575	20.5	2,710,981	2,094,499	8,393,095	△ 844,019
	618,027,775	97.5	602,753,783	2,146,999	13,126,993	1,095,783
	631,382,900	99.2	626,596,502	52,500	4,733,898	3,285,502
	13,198,575	20.5	2,710,981	2,094,499	8,393,095	△ 844,019
	644,581,475	97.6	629,307,483	2,146,999	13,126,993	2,441,483
6,552円/千本	2,328,224,994	100.0	2,328,224,994	-	-	45,419,994
	29,385	100.0	29,385	-	-	385
	2,328,254,379	100.0	2,328,254,379	-	-	45,420,379
$\frac{1.2}{100}$ $\frac{0.9}{100}$	-		-	-	-	△ 1,000
$\frac{150}{70}$ 円	134,101,420	100.0	134,101,420	-	-	13,008,420
	2,434,640	100.0	2,434,640	-	-	△ 360
	136,536,060	100.0	136,536,060	-	-	13,008,060
$\frac{0.3}{100}$	959,308,600	98.7	947,188,099	2,293,647	9,826,854	3,087,099
$\frac{0.3}{100}$	1,370,484,100	98.7	1,353,168,552	3,276,742	14,038,806	2,337,552
	2,329,792,700	98.7	2,300,356,651	5,570,389	23,865,660	5,424,651
	108,775,184	42.5	46,178,551	5,315,453	57,281,180	△ 11,810,449
	2,438,567,884	96.2	2,346,535,202	10,885,842	81,146,840	△ 6,385,798
	31,081,644,797	99.0	30,762,561,075	31,475,195	287,608,527	200,644,075
	1,200,741,902	42.1	504,970,740	73,395,230	622,375,932	△ 16,112,260
	32,282,386,699	96.9	31,267,531,815	104,870,425	909,984,459	184,531,815

(9) 市税の調定額・収入額等の年度別推移

区 分		平成 29 年 度						調 定 額	
		調 定 額	収入率	収 入 額	前 年 比				
					調 定	収 入			
市 民 税	個 人	現 年 分	普通徴収	2,634,256	95.3	2,510,725	94.4	94.6	2,645,508
		特別徴収	8,716,373	99.9	8,706,856	104.5	104.5	8,854,954	
		過 年 度	40,390	78.6	31,754	141.2	154.7	42,143	
		小 計	11,391,019	98.8	11,249,335	102.1	102.2	11,542,605	
		滞 繰 分	572,124	28.4	162,241	80.9	82.8	473,174	
		計	11,963,143	95.4	11,411,576	100.8	101.9	12,015,779	
	法 人	現 年 分	均 等 割	911,023	99.2	903,952	99.6	99.7	903,687
		法人税割	1,638,505	99.9	1,637,202	106.1	106.1	1,566,243	
		過 年 度	32,218	98.5	31,719	55.6	59.8	43,120	
		小 計	2,581,746	99.7	2,572,873	102.6	102.8	2,513,050	
		滞 繰 分	24,620	36.4	8,958	87.2	100.8	18,588	
		計	2,606,366	99.1	2,581,831	102.4	102.8	2,531,638	
固 定 資 産 税	現 年 分	土 地	3,644,859	98.8	3,600,615	99.1	99.3	3,628,913	
		家 屋	7,201,289	98.8	7,113,875	101.5	101.6	7,063,265	
		償却資産	1,698,699	99.9	1,697,669	103.4	103.5	1,743,144	
		交 付 金	140,609	100.0	140,609	87.5	87.5	140,613	
		小 計	12,685,456	99.0	12,552,768	100.9	101.0	12,575,935	
	滞 繰 分	459,493	21.5	98,579	74.7	70.2	357,578		
計	13,144,949	96.2	12,651,347	99.6	100.7	12,933,513			
軽 自 動 車 税	現 年 分	軽自動車税	543,732	98.9	537,480	103.6	103.7	565,062	
		環境性能割	-	-	-	-	-	-	
		種別割	-	-	-	-	-	-	
		小 計	543,732	98.9	537,480	103.6	103.7	565,062	
	滞 繰 分	14,990	30.5	4,578	87.0	84.7	13,958		
計	558,722	97.0	542,058	103.1	103.5	579,020			
た ば こ 税	現 年 分	2,391,576	100.0	2,391,576	95.6	95.6	2,315,664		
	滞 繰 分	-	-	-	-	-	-		
	計	2,391,576	100.0	2,391,576	95.6	95.6	2,315,664		
鉦 産 税	現 年 分	-	-	-	-	-	-		
特 別 土 地 保 有 税	現 年 分	-	-	-	皆減	皆減	-		
	滞 繰 分	4,445	27.0	1,200	285.3	107.1	3,245		
	計	4,445	27.0	1,200	57.5	36.5	3,245		
入 湯 税	現 年 分	215,424	100.0	215,424	95.9	95.9	203,679		
	滞 繰 分	-	-	-	-	-	-		
	計	215,424	100.0	215,424	95.9	95.9	203,679		
都 市 計 画 税	現 年 分	土 地	969,146	98.8	957,381	99.3	99.4	966,280	
		家 屋	1,452,168	98.8	1,434,541	101.5	101.6	1,430,402	
		小 計	2,421,314	98.8	2,391,922	100.6	100.7	2,396,682	
	滞 繰 分	102,402	21.3	21,796	74.5	69.6	79,654		
計	2,523,716	95.6	2,413,718	99.2	100.3	2,476,336			
市 税 合 計	現 年 分	32,230,267	99.0	31,911,378	101.0	101.1	32,112,677		
	滞 繰 分	1,178,074	25.2	297,352	78.2	77.6	946,197		
	計	33,408,341	96.4	32,208,730	100.0	100.8	33,058,874		

(単位：千円，%)

平成30年度				令和元年度(2019年度)				
収入率	収入額	前年比		調定額	収入率	収入額	前年比	
		調定	収入				調定	収入
95.2	2,519,621	100.4	100.4	2,583,975	95.1	2,458,073	97.7	97.6
99.9	8,843,641	101.6	101.6	8,865,464	99.9	8,856,712	100.1	100.1
54.9	23,134	104.3	72.9	35,055	64.0	22,443	83.2	97.0
98.6	11,386,396	101.3	101.2	11,484,494	98.7	11,337,228	99.5	99.6
25.6	121,326	82.7	74.8	441,263	24.7	109,147	93.3	90.0
95.8	11,507,722	100.4	100.8	11,925,757	96.0	11,446,375	99.3	99.5
99.3	897,264	99.2	99.3	904,686	99.2	897,494	100.1	100.0
99.9	1,565,825	95.6	95.6	1,766,841	99.9	1,766,270	112.8	112.8
99.6	42,943	133.8	135.4	36,712	98.2	36,056	85.1	84.0
99.7	2,506,032	97.3	97.4	2,708,239	99.7	2,699,820	107.8	107.7
34.6	6,430	75.5	71.8	16,104	32.0	5,148	86.6	80.1
99.2	2,512,462	97.1	97.3	2,724,343	99.3	2,704,968	107.6	107.7
98.8	3,586,630	99.6	99.6	3,624,167	98.6	3,574,688	99.9	99.7
98.8	6,980,966	98.1	98.1	7,226,966	98.6	7,128,299	102.3	102.1
99.9	1,742,552	102.6	102.6	1,802,456	99.6	1,795,007	103.4	103.0
100.0	140,613	100.0	100.0	138,603	100.0	138,603	98.6	98.6
99.0	12,450,761	99.1	99.2	12,792,192	98.8	12,636,597	101.7	101.5
19.0	67,900	77.8	68.9	330,620	21.5	71,010	92.5	104.6
96.8	12,518,661	98.4	99.0	13,122,812	96.8	12,707,607	101.5	101.5
98.9	558,964	103.9	104.0	576,756	98.9	570,628	102.1	102.1
		-	-	4,869	100.0	4,869	皆増	皆増
		-	-	-			-	-
98.9	558,964	103.9	104.0	581,625	98.9	575,497	102.9	103.0
29.6	4,130	93.1	90.2	13,609	26.9	3,666	97.5	88.8
97.2	563,094	103.6	103.9	595,234	97.3	579,163	102.8	102.9
100.0	2,315,664	96.8	96.8	2,316,680	100.0	2,316,680	100.0	100.0
		-	-	-			-	-
100.0	2,315,664	96.8	96.8	2,316,680	100.0	2,316,680	100.0	100.0
		-	-	-			-	-
		-	-	-			-	-
37.0	1,200	73.0	100.0	2,045	58.7	1,200	63.0	100.0
37.0	1,200	73.0	100.0	2,045	58.7	1,200	63.0	100.0
100.0	203,679	94.5	94.5	236,119	100.0	236,119	115.9	115.9
		-	-	-			-	-
100.0	203,679	94.5	94.5	236,119	100.0	236,119	115.9	115.9
98.8	955,022	99.7	99.8	965,670	98.6	952,486	99.9	99.7
98.8	1,413,735	98.5	98.5	1,464,251	98.6	1,444,260	102.4	102.2
98.8	2,368,757	99.0	99.0	2,429,921	98.6	2,396,746	101.4	101.2
19.1	15,181	77.8	69.7	73,685	21.3	15,692	92.5	103.4
96.3	2,383,938	98.1	98.8	2,503,606	96.4	2,412,438	101.1	101.2
99.0	31,790,253	99.6	99.6	32,549,270	98.9	32,198,687	101.4	101.3
22.8	216,167	80.3	72.7	877,326	23.5	205,863	92.7	95.2
96.8	32,006,420	99.0	99.4	33,426,596	96.9	32,404,550	101.1	101.2

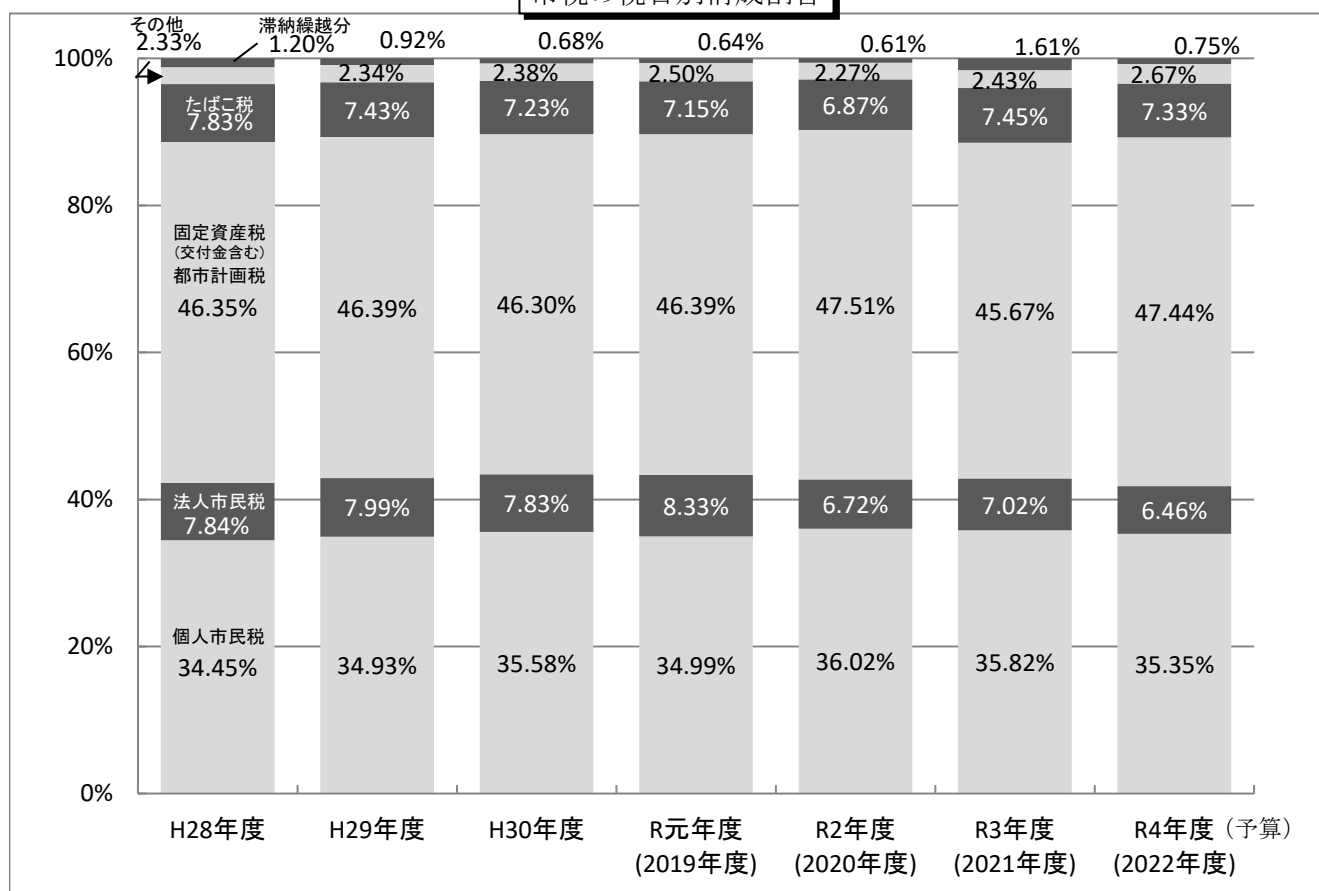
区 分		令和 2 年度 (2020 年度)						調 定 額	
		調 定 額	収 入 率	収 入 額	前 年 比				
					調 定	収 入			
市 民 税	個 人	現 年 分	普通徴収	2,529,305	93.1	2,354,551	97.9	95.8	2,410,279
		特別徴収	9,027,249	99.9	9,020,695	101.8	101.9	8,908,973	
		過 年 度	16,330	73.5	12,003	46.6	53.5	26,748	
		小 計	11,572,884	98.4	11,387,249	100.8	100.4	11,346,000	
		滞 繰 分	418,933	24.8	104,101	94.9	95.4	445,167	
		計	11,991,817	95.8	11,491,350	100.6	100.4	11,791,167	
	法 人	現 年 分	均 等 割	886,481	97.6	864,808	98.0	96.4	871,859
		法人税割	1,250,236	97.0	1,212,902	70.8	68.7	1,291,886	
		過 年 度	45,968	98.2	45,134	125.2	125.2	36,113	
		小 計	2,182,685	97.3	2,122,844	80.6	78.6	2,199,858	
		滞 繰 分	17,091	37.4	6,398	106.1	124.3	60,090	
		計	2,199,776	96.8	2,129,242	80.7	78.7	2,259,948	
固 定 資 産 税	現 年 分	土 地	3,625,902	97.5	3,534,782	100.0	98.9	3,594,780	
		家 屋	7,413,107	97.5	7,226,816	102.6	101.4	6,772,274	
		償却資産	1,780,268	95.4	1,698,628	98.8	94.6	1,604,819	
		交 付 金	139,484	100.0	139,484	100.6	100.6	140,412	
		小 計	12,958,761	97.2	12,599,710	101.3	99.7	12,112,285	
	滞 繰 分	338,965	19.0	64,517	102.5	90.9	571,047		
計	13,297,726	95.2	12,664,227	101.3	99.7	12,683,332			
軽 自 動 車 税	現 年 分	軽自動車税	-			皆減	皆減	-	
		環境性能割	23,489	100.0	23,489	482.4	482.4	26,554	
		種 別 割	591,157	99.2	586,615	皆増	皆増	604,829	
		小 計	614,646	99.3	610,104	105.7	106.0	631,383	
	滞 繰 分	14,383	27.8	4,004	105.7	109.2	13,199		
計	629,029	97.6	614,108	105.7	106.0	644,582			
た ば こ 税	現 年 分	2,172,539	99.9	2,172,509	93.8	93.8	2,328,225		
	滞 繰 分	-			-	-	29		
	計	2,172,539	99.9	2,172,509	93.8	93.8	2,328,254		
鉦 産 税	現 年 分	-			-	-	-		
特 別 土 地 保 有 税	現 年 分	-			-	-	-		
	滞 繰 分	845	100.0	845	41.3	70.4	-		
	計	845	100.0	845	41.3	70.4	-		
入 湯 税	現 年 分	110,747	97.8	108,313	46.9	45.9	134,101		
	滞 繰 分	-			-	-	2,435		
	計	110,747	97.8	108,313	46.9	45.9	136,536		
都 市 計 画 税	現 年 分	土 地	966,696	97.5	942,403	100.1	98.9	959,309	
		家 屋	1,514,390	97.5	1,476,333	103.4	102.2	1,370,484	
		小 計	2,481,086	97.5	2,418,736	102.1	100.9	2,329,793	
	滞 繰 分	74,150	18.9	13,989	100.6	89.1	108,775		
計	2,555,236	95.2	2,432,725	102.1	100.8	2,438,568			
市 税 合 計	現 年 分	32,093,348	97.9	31,419,465	98.6	97.6	31,081,645		
	滞 繰 分	864,367	22.4	193,854	98.5	94.2	1,200,742		
	計	32,957,715	95.9	31,613,319	98.6	97.6	32,282,387		

(単位：千円，%)

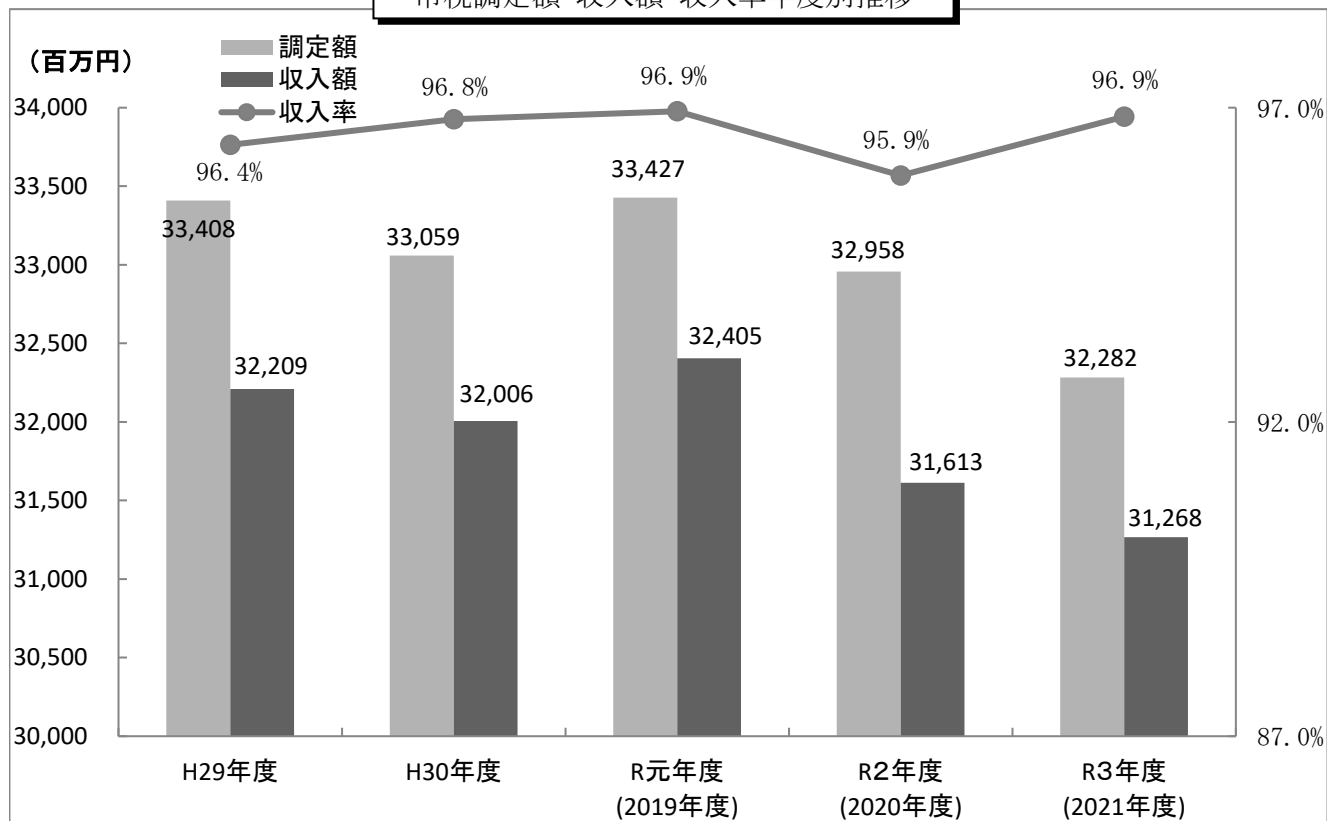
令和3年度(2021年度)				令和4年度(2022年度) (当初)				
収入率	収入額	前年比		調定額	収入率	収入額	前年比	
		調定	収入				調定	収入
94.4	2,274,242	95.3	96.6	2,331,996	95.1	2,217,728	96.8	97.5
99.9	8,901,517	98.7	98.7	9,006,263	99.9	8,997,257	101.1	101.1
86.3	23,088	163.8	192.4	26,960	64.0	17,254	100.8	74.7
98.7	11,198,847	98.0	98.3	11,365,219	98.8	11,232,239	100.2	100.3
26.9	119,963	106.3	115.2	451,748	28.9	130,461	101.5	108.8
96.0	11,318,810	98.3	98.5	11,816,967	96.2	11,362,700	100.2	100.4
99.4	866,749	98.4	100.2	877,592	99.2	870,571	100.7	100.4
99.9	1,291,693	103.3	106.5	1,144,125	99.9	1,142,981	88.6	88.5
97.9	35,364	78.6	78.4	38,558	98.2	37,864	106.8	107.1
99.7	2,193,806	100.8	103.3	2,060,275	99.6	2,051,416	93.7	93.5
83.0	49,881	351.6	779.6	10,732	32.0	3,434	17.9	6.9
99.3	2,243,687	102.7	105.4	2,071,007	99.2	2,054,850	91.6	91.6
98.7	3,549,361	99.1	100.4	3,586,585	98.6	3,536,373	99.8	99.6
98.7	6,686,709	91.4	92.5	7,405,215	98.6	7,301,542	109.3	109.2
99.9	1,604,146	90.1	94.4	1,677,338	99.9	1,675,000	104.5	104.4
100.0	140,412	100.7	100.7	122,227	100.0	122,227	87.0	87.0
98.9	11,980,628	93.5	95.1	12,791,365	98.8	12,635,142	105.6	105.5
49.7	283,774	168.5	439.8	385,232	22.2	85,336	67.5	30.1
96.7	12,264,402	95.4	96.8	13,176,597	96.5	12,720,478	103.9	103.7
		-	-	-			-	-
100.0	26,554	113.0	113.0	59,613	100.0	59,613	224.5	224.5
99.2	600,043	102.3	102.3	616,929	98.9	610,143	102.0	101.7
99.2	626,597	102.7	102.7	676,542	99.0	669,756	107.2	106.9
20.5	2,711	91.8	67.7	14,365	26.9	3,864	108.8	142.5
97.6	629,308	102.5	102.5	690,907	97.5	673,620	107.2	107.0
100.0	2,328,225	107.2	107.2	2,330,274	100.0	2,330,274	100.1	100.1
100.0	29	皆増	皆増	-			皆減	皆減
100.0	2,328,254	107.2	107.2	2,330,274	100.0	2,330,274	100.1	100.1
		-	-	1	100.0	1	皆増	皆増
		-	-	-			-	-
		皆減	皆減	-			-	-
		皆減	皆減	-			-	-
100.0	134,101	121.1	123.8	177,087	100.0	177,087	132.1	132.1
100.0	2,435	皆増	皆増	-			皆減	皆減
100.0	136,536	123.3	126.1	177,087	100.0	177,087	129.7	129.7
98.7	947,188	99.2	100.5	956,607	98.6	943,215	99.7	99.6
98.7	1,353,169	90.5	91.7	1,515,075	98.6	1,493,864	110.6	110.4
98.7	2,300,357	93.9	95.1	2,471,682	98.6	2,437,079	106.1	105.9
42.5	46,178	146.7	330.1	71,379	22.3	15,911	65.6	34.5
96.2	2,346,535	95.4	96.5	2,543,061	96.5	2,452,990	104.3	104.5
99.0	30,762,561	96.8	97.9	31,872,445	98.9	31,532,994	102.5	102.5
42.1	504,971	138.9	260.5	933,456	25.6	239,006	77.7	47.3
96.9	31,267,532	98.0	98.9	32,805,901	96.8	31,772,000	101.6	101.6

(10) 市税関係の図表

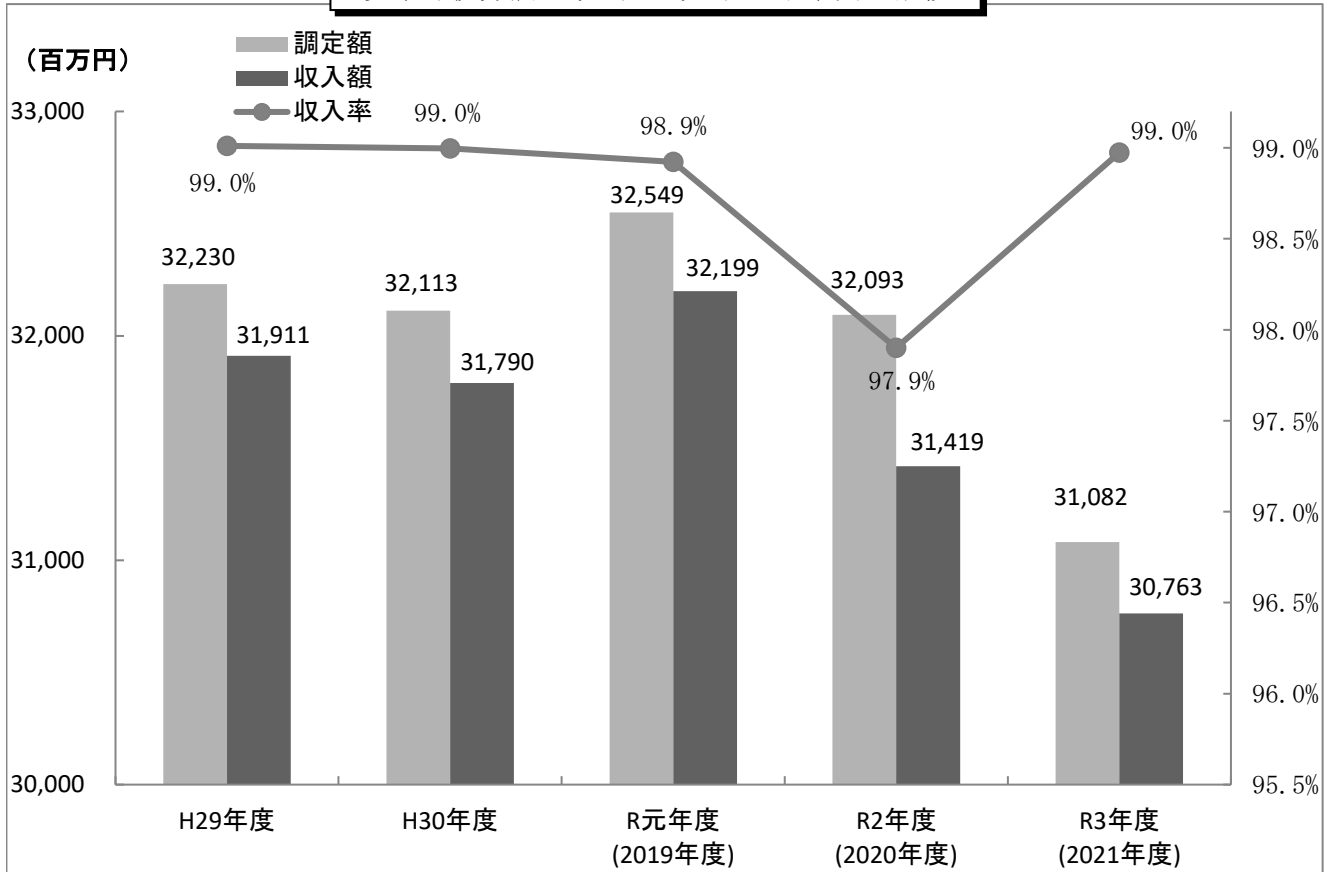
市税の税目別構成割合



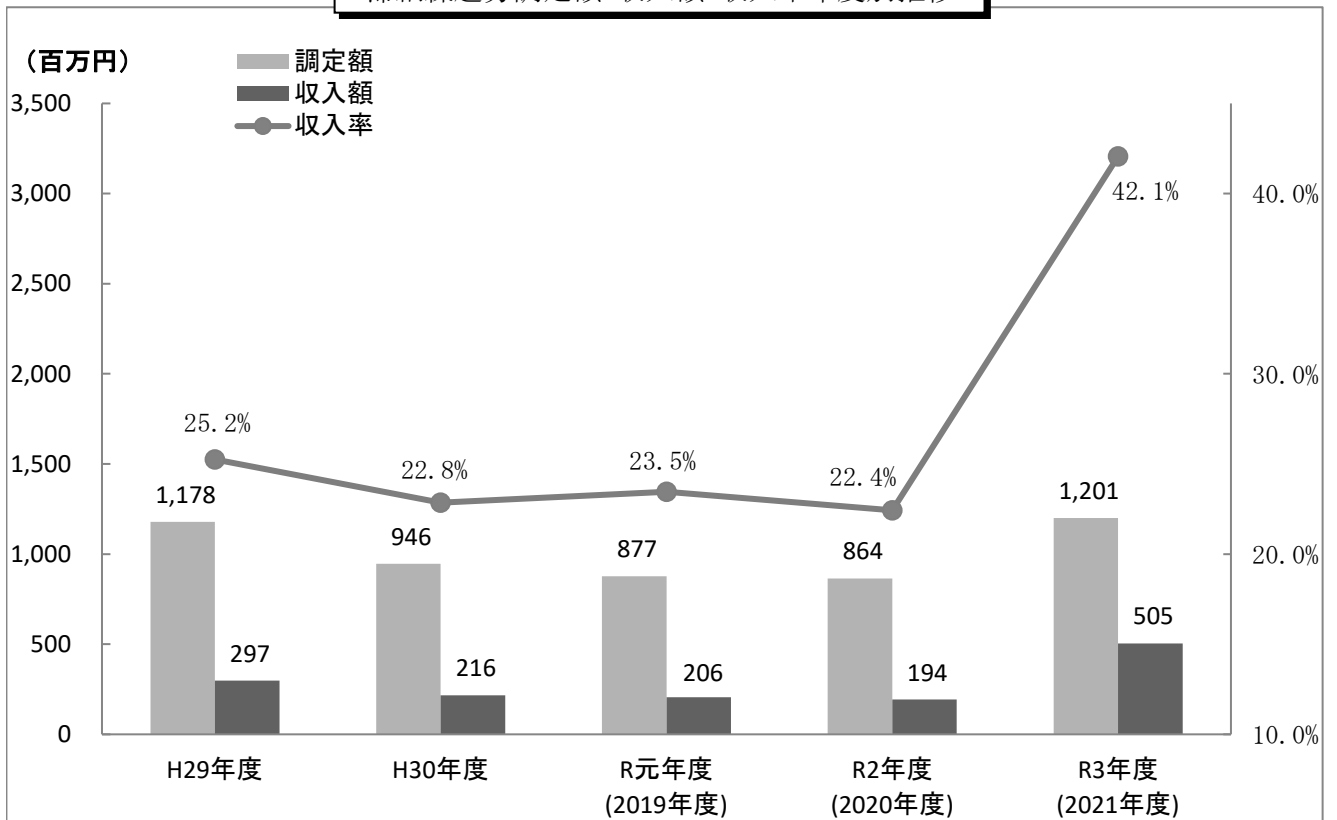
市税調定額・収入額・収入率年度別推移



現年課税分調定額・収入額・収入率年度別推移



滞納繰越分調定額・収入額・収入率年度別推移



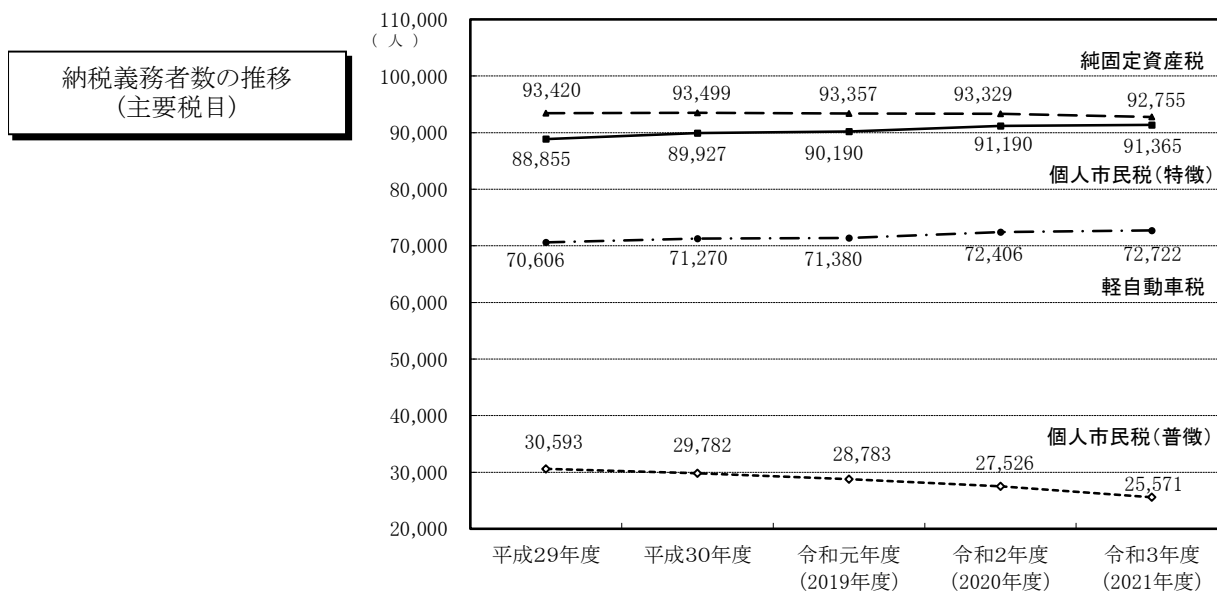
(11) 納税義務者数の年度別推移

(単位：人)

区 分			平成29年度	平成30年度	令和元年度 (2019年度)	令和2年度 (2020年度)	令和3年度 (2021年度)	
市 民 税	個 人	普 徴	30,593	29,782	28,783	27,526	25,571	
		均 等 割 所 得 割	37,040	36,864	36,140	34,797	32,720	
	特 徴	均 等 割	88,855	89,927	90,190	91,190	91,365	
		所 得 割	85,473	86,405	86,748	87,919	88,067	
	法 人	均 等 割	7,146	7,187	7,153	7,188	7,167	
		法 人 税 割	3,482	3,490	3,482	3,065	3,047	
固 定 資 産 税	純 土 地・家 屋	均 等 割	91,497	91,489	91,217	91,140	90,798	
		償 還 割	1,820	1,900	2,003	2,052	1,839	
	資 産 税	知 事 配 分	4	4	4	4	113	
		大 臣 配 分	99	106	133	133	5	
		小 計	1,923	2,010	2,140	2,189	1,957	
	計		93,420	93,499	93,357	93,329	92,755	
	国 有 資 産 等 所 在 市 町 村 交 付 金		18	18	17	17	17	
軽 自 動 車 税	環 境 性 能 割		-	-	261	1,377	1,543	
	原 自 動 機 付 車	排 気 量 50cc 以 下	二 輪	2,354	2,246	2,108	2,015	1,916
			三 輪 以 上	83	81	80	77	72
		排 気 量90cc以 下		329	327	316	315	317
		排 気 量90cc超		544	579	585	623	668
	軽 自 動 車	二 輪		1,646	1,684	1,680	1,665	1,693
		三 輪		1	1	-	-	-
		四 輪	乗 用	51,385	52,086	52,126	52,135	52,348
			貨 物 用	10,413	10,323	10,217	10,101	9,986
	雪 上 車		1	1	2	2	2	
	小 型 特 殊 自 動 車	農 耕 用		687	692	685	686	667
		そ の 他		1,042	1,059	1,125	1,197	1,229
		二 輪 の 小 型 自 動 車		2,121	2,191	2,195	2,213	2,281
計		70,606	71,270	71,380	72,406	72,722		
た ば こ 税			6	8	9	10	8	
鉱 産 税			-	-	-	-	-	
特 別 土 地 保 有 税			-	-	-	-	-	
入 湯 税			33	34	37	39	39	
事 業 所 税			-	-	-	-	-	
都 市 計 画 税			78,082	78,088	77,887	77,853	77,588	

※過年度課税に係る人数を含む

※たばこ税・入湯税は年度中に申告のあった特別徴収義務者数

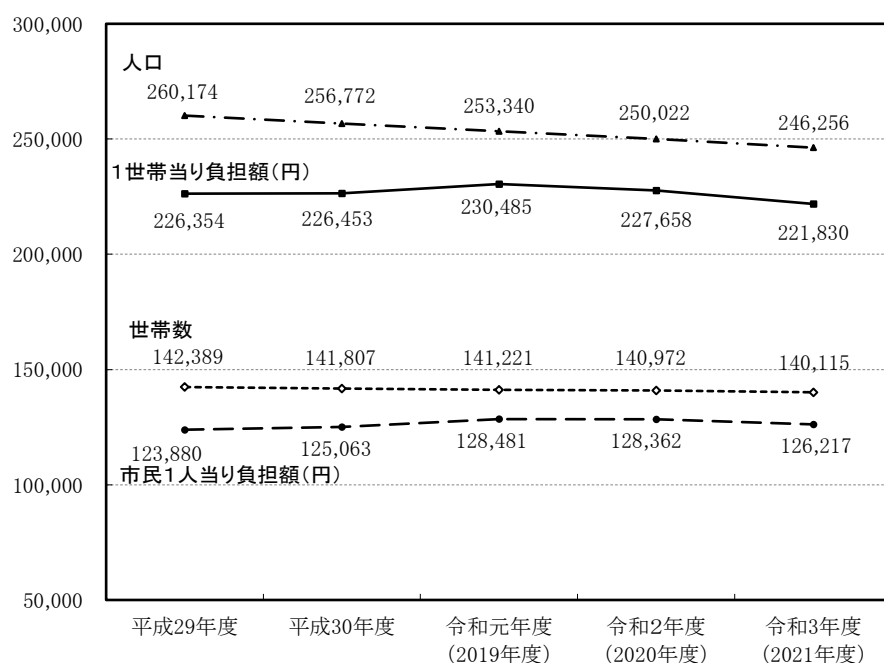


(12) 年度別市税の負担状況調（現年課税分）

区 分		平成29年度	平成30年度	令和元年度 (2019年度)	令和2年度 (2020年度)	令和3年度 (2021年度)
個人市 民税	(千円) 調 定 額	11,391,019	11,542,605	11,484,494	11,572,884	11,346,000
	(人) 納 税 義 務 者 数	119,448	119,709	118,973	118,716	116,936
	(円) 同 上 1 人 当 り	95,364	96,422	96,530	97,484	97,027
	(円) 人 口 1 人 当 り	43,782	44,953	45,332	46,287	46,074
	(円) 1 世 帯 当 り	79,999	81,397	81,323	82,093	80,976
純 固 定 資 産 税	(千円) 調 定 額	12,544,847	12,435,322	12,653,589	12,819,277	11,971,873
	(人) 納 税 義 務 者 数	93,420	93,499	93,357	93,329	92,755
	(円) 同 上 1 人 当 り	134,284	133,000	135,540	137,356	129,070
	(円) 人 口 1 人 当 り	48,217	48,429	49,947	51,273	48,616
	(円) 1 世 帯 当 り	88,103	87,692	89,601	90,935	85,443
そ の 他 の 税	(千円) 調 定 額	8,294,401	8,134,750	8,411,187	7,701,187	7,763,772
	(円) 人 口 1 人 当 り	31,880	31,681	33,201	30,802	31,527
	(円) 1 世 帯 当 り	58,252	57,365	59,560	54,629	55,410
市 税 合 計	(千円) 調 定 額	32,230,267	32,112,677	32,549,270	32,093,348	31,081,645
	(円) 人 口 1 人 当 り	123,880	125,063	128,481	128,362	126,217
	(円) 1 世 帯 当 り	226,354	226,453	230,485	227,658	221,830

(注) 人口・世帯数は、年度末(3月31日)現在

市税負担状況の推移



(13) 徴収に要する経費等に関する調

(単位：千円，%，人)

区 分		令和2年度 (2020年度)	令和3年度 (2021年度)	令和4年度(見込) (2022年度)
税 収 入 額	市 税 ①	31,613,319	31,267,532	31,772,000
	個人の道民税	7,560,657	7,446,634	7,449,717
	合 計 ②	39,173,976	38,714,166	39,221,717
徴 人 件 費	給 料	463,650	434,405	418,293
	諸 手 当	218,125	231,913	223,748
	そ の 他	161,614	203,849	199,385
	小 計	843,389	870,167	841,426
税 物 件 費	旅 費	579	1,864	3,444
	そ の 他	139,499	128,606	190,442
	小 計	140,078	130,470	193,886
費 そ の 他	納税貯蓄組合 補 助 金	-	-	-
	そ の 他	6,818	8,704	7,590
	小 計	6,818	8,704	7,590
	合 計 ③	990,285	1,009,341	1,042,902
道 民 税 徴 収 取 扱 費	報 奨 金 の 額 に 相 当 す る 金 額	13,785	350,316	348,000
	納 税 義 務 者 数 を 基 準 に し た 金 額	355,560	14,487	14,000
	合 計 ④	369,345	364,803	362,000
純 徴 税 費	③ - ④ ⑤	620,940	644,538	680,902
税 収 入 額 に 対 す る 徴 税 費 の 割 合	③ / ②	2.5	2.6	2.7
	⑤ / ①	2.0	2.1	2.1
徴 税 職 員 数 (3月31日現在実人数)	吏 員	101	102	103
	そ の 他 の 職 員	16	21	21
	合 計	117	123	124

資料：課税状況等調（7月1日現在）

(14) 市税証明等に関する調

(単位：件，円)

区 分	平成30年度		令和元年度 (2019年度)		令和2年度 (2020年度)		令和3年度 (2021年度)	
	件数	金額	件数	金額	件数	金額	件数	金額
所得証明	34,436	10,330,800	29,401	8,820,300	20,178	6,053,400	20,724	6,217,200
固定資産評価通知	(23) 23	-	(38) 38	-	(20) 20	-	(7) 7	-
固定資産登録証明	146	43,800	69	20,700	62	18,600	57	17,100
固定資産評価証明	3,851	1,155,300	4,035	1,210,500	3,631	1,089,300	3,998	1,199,400
固定資産公課証明	4,466	1,339,800	4,405	1,321,500	4,296	1,288,800	4,834	1,450,200
法定閲覧 (借地借家人等閲覧)	3	900	13	3,900	27	8,100	22	6,600
課税証明	1,511	453,300	1,472	441,600	1,557	467,100	1,438	431,400
納税証明	(3,580) 7,527	1,184,100	(3,806) 6,549	822,900	(3,450) 7,255	1,141,500	(3,366) 6,047	804,300
営業証明	289	86,700	265	79,500	255	76,500	172	51,600
閲覧	461	138,300	371	111,300	378	113,400	574	172,200
その他	25	7,500	16	4,800	25	7,500	11	3,300
合計	(3,603) 52,738	14,740,500	(3,844) 46,634	12,837,000	(3,470) 37,684	10,264,200	(3,373) 37,884	10,353,300

(注) ()内は無料証明件数の再掲 手数料は1件300円

市税証明の構成割合

