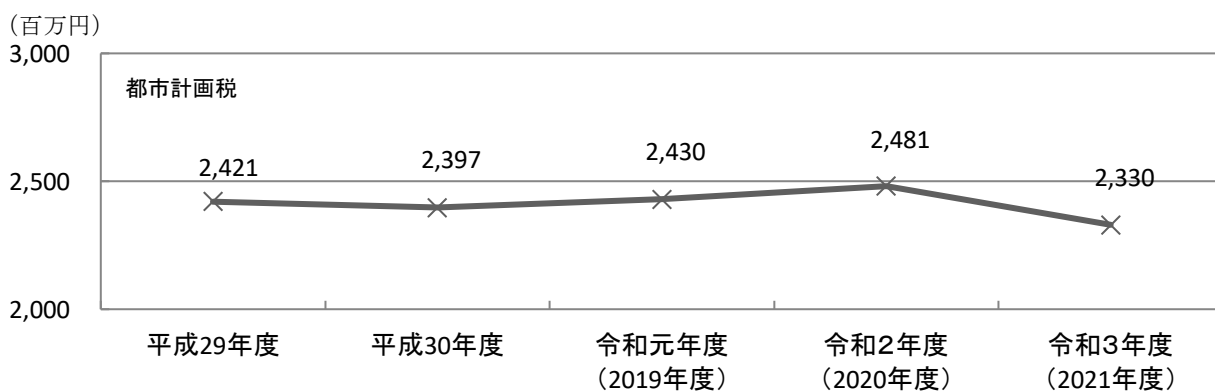
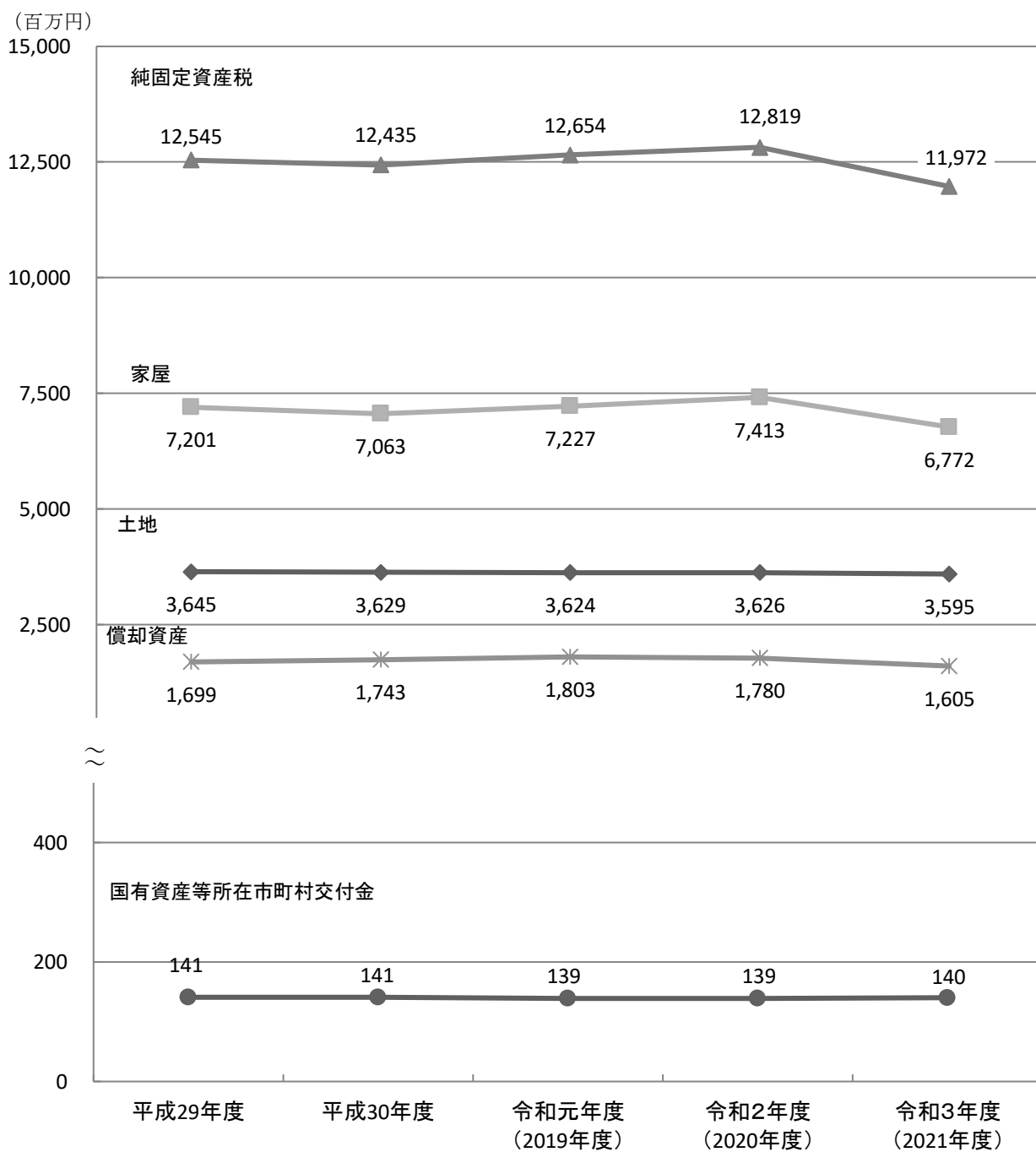


# 3 固定資産税 都市計画税



### 3 固定資産税・都市計画税

#### (1) 調定額の年度別推移（現年課税分）



(2) 土地に関する概要

令和2年度(2020年度)

区 分	地 積			決 定 価 格		
	評価総地積 (㎡)	免税点未満 (㎡)	免税点以上 (㎡)	総 額 (千円)	免税点未満 (千円)	免税点以上 (千円)
田	2,061,526	196,516	1,865,010	99,341	9,358	89,983
畑	24,632,721	3,701,237	20,931,484	4,313,879	92,355	4,221,524
宅 地	31,631,557	876,045	30,755,512	684,246,572	5,830,795	678,415,777
塩 田	-	-	-	-	-	-
鉦 泉 地	236	-	236	93,698	-	93,698
池 沼	-	-	-	-	-	-
山 林	118,430,925	17,610,420	100,820,505	428,543	60,085	368,458
牧 場	1,141,485	162,852	978,633	4,604	575	4,029
原 野	22,962,701	4,962,780	17,999,921	127,382	24,143	103,239
雑 種 地	11,182,544	846,579	10,335,965	26,923,729	417,396	26,506,333
そ の 他	-	-	-	-	-	-
合 計	212,043,695	28,356,429	183,687,266	716,237,748	6,434,707	709,803,041

令和3年度(2021年度)

区 分	地 積			決 定 価 格		
	評価総地積 (㎡)	免税点未満 (㎡)	免税点以上 (㎡)	総 額 (千円)	免税点未満 (千円)	免税点以上 (千円)
田	2,038,589	200,678	1,837,911	68,451	4,549	63,902
畑	24,323,360	3,658,264	20,665,096	3,910,322	75,605	3,834,717
宅 地	31,680,249	914,302	30,765,947	682,816,337	5,940,771	676,875,566
塩 田	-	-	-	-	-	-
鉦 泉 地	252	-	252	96,321	-	96,321
池 沼	-	-	-	-	-	-
山 林	118,238,800	17,887,185	100,351,615	428,042	60,882	367,160
牧 場	1,141,485	162,852	978,633	4,604	575	4,029
原 野	22,959,012	4,950,864	18,008,148	127,861	24,182	103,679
雑 種 地	11,319,353	856,717	10,462,636	27,141,753	423,009	26,718,744
そ の 他	-	-	-	-	-	-
合 計	211,701,100	28,630,862	183,070,238	714,593,691	6,529,573	708,064,118

令和4年度(2022年度)

区 分	地 積			決 定 価 格		
	評価総地積 (㎡)	免税点未満 (㎡)	免税点以上 (㎡)	総 額 (千円)	免税点未満 (千円)	免税点以上 (千円)
田	2,036,748	210,990	1,825,758	63,830	4,758	59,072
畑	24,115,611	3,665,954	20,449,657	3,681,253	70,718	3,610,535
宅 地	31,790,010	930,207	30,859,803	681,021,455	5,896,346	675,125,109
塩 田	-	-	-	-	-	-
鉦 泉 地	252	-	252	97,586	-	97,586
池 沼	-	-	-	-	-	-
山 林	118,243,425	17,859,202	100,384,223	427,888	60,569	367,319
牧 場	1,134,691	162,852	971,839	4,571	575	3,996
原 野	23,047,234	5,090,058	17,957,176	128,666	24,769	103,897
雑 種 地	11,334,962	854,094	10,480,868	27,053,038	419,954	26,633,084
そ の 他	-	-	-	-	-	-
合 計	211,702,933	28,773,357	182,929,576	712,478,287	6,477,689	706,000,598

資料：概要調査報告書（4月1日現在）

課 税 標 準 額			筆 数			単位当たり価格	
総 額 (千円)	免税点未満 (千円)	免税点以上 (千円)	評価総筆数 (筆)	免税点未満 (筆)	免税点以上 (筆)	平均価格 (円/㎡)	最高価格 (円/㎡)
60,116	4,495	55,621	829	95	734	48	11,480
1,348,259	39,079	1,309,180	7,889	2,076	5,813	175	26,029
243,153,558	1,053,125	242,100,433	168,340	9,153	159,187	21,632	131,300
-	-	-	-	-	-	-	-
93,698	-	93,698	52	-	52	397,025	1,256,970
-	-	-	-	-	-	-	-
423,059	59,526	363,533	11,865	4,292	7,573	4	1,302
4,604	575	4,029	47	10	37	4	9
124,595	23,759	100,836	8,344	3,189	5,155	6	763
16,969,991	290,769	16,679,222	15,801	3,094	12,707	2,408	64,405
-	-	-	-	-	-	-	-
262,177,880	1,471,328	260,706,552	213,167	21,909	191,258	3,378	-

課 税 標 準 額			筆 数			単位当たり価格	
総 額 (千円)	免税点未満 (千円)	免税点以上 (千円)	評価総筆数 (筆)	免税点未満 (筆)	免税点以上 (筆)	平均価格 (円/㎡)	最高価格 (円/㎡)
59,166	4,549	54,617	816	98	718	34	5,510
1,283,865	38,360	1,245,505	7,761	2,061	5,700	161	23,255
241,151,555	1,075,487	240,076,068	168,718	9,471	159,247	21,553	135,864
-	-	-	-	-	-	-	-
93,855	-	93,855	54	-	54	382,226	1,345,455
-	-	-	-	-	-	-	-
422,624	60,333	362,291	11,874	4,345	7,529	4	1,299
4,604	575	4,029	47	10	37	4	9
125,088	23,788	101,300	8,377	3,229	5,148	6	748
17,030,698	295,048	16,735,650	15,973	3,181	12,792	2,398	70,653
-	-	-	-	-	-	-	-
260,171,455	1,498,140	258,673,315	213,620	22,395	191,225	3,375	-

課 税 標 準 額			筆 数			単位当たり価格	
総 額 (千円)	免税点未満 (千円)	免税点以上 (千円)	評価総筆数 (筆)	免税点未満 (筆)	免税点以上 (筆)	平均価格 (円/㎡)	最高価格 (円/㎡)
58,989	4,758	54,231	812	113	699	31	3,839
1,207,445	38,437	1,169,008	7,683	2,064	5,619	153	23,093
241,803,181	1,071,434	240,731,747	169,182	9,613	159,569	21,422	132,059
-	-	-	-	-	-	-	-
96,168	-	96,168	54	-	54	387,246	1,345,455
-	-	-	-	-	-	-	-
422,535	60,024	362,511	11,879	4,363	7,516	4	1,299
4,570	574	3,996	46	10	36	4	9
125,848	24,381	101,467	8,394	3,272	5,122	6	748
17,007,747	293,200	16,714,547	16,072	3,186	12,886	2,387	67,757
-	-	-	-	-	-	-	-
260,726,483	1,492,808	259,233,675	214,122	22,621	191,501	3,365	-

## (3) 宅地に関する調 (免税点以上のもの)

区 分	令 和 2 年 度( 2 0 2 0 年 度 )						令 和 3		
	地 積 (㎡)	決 定 価 格 (千円)	課 税 標 準 額 (千円)	筆 数 (筆)	単 位 当 たり 価 格		地 積 (㎡)	決 定 価 格 (千円)	
					平均価格 (円/㎡)	最高価格 (円/㎡)			
商 業 地 区	繁 華 街	35,828	1,639,381	1,011,469	186	45,757	57,330	35,958	1,732,014
	高 度 商 業 地 区 I	-	-	-	-	-	-	-	-
	高 度 商 業 地 区 II	116,012	7,079,068	4,430,221	373	61,020	131,300	117,755	7,450,099
	普 通 商 業 地 区	2,584,895	84,164,751	47,253,181	7,251	32,560	69,336	2,597,112	84,960,968
	計	2,736,735	92,883,200	52,694,871	7,810	33,939	131,300	2,750,825	94,143,081
住 宅 地 区	併 用 住 宅 地 区	2,563,480	80,208,047	36,040,535	10,584	31,289	56,929	2,566,371	80,870,319
	高 級 住 宅 地 区	-	-	-	-	-	-	-	-
	普 通 住 宅 地 区	16,971,899	423,446,921	112,890,184	110,894	24,950	49,698	16,978,031	421,269,363
	計	19,535,379	503,654,968	148,930,719	121,478	25,782	56,929	19,544,402	502,139,682
工 業 地 区	大 工 場 地 区	-	-	-	-	-	-	-	-
	中 小 工 場 地 区	2,862,677	41,546,826	23,493,562	5,148	14,513	34,856	2,870,916	41,374,314
	家 内 工 業 地 区	-	-	-	-	-	-	-	-
	計	2,862,677	41,546,826	23,493,562	5,148	14,513	34,856	2,870,916	41,374,314
村 落 地 区	集 団 地 区	1,859,080	15,756,465	6,142,423	10,028	8,475	22,638	1,853,149	15,456,932
	村 落 地 区	3,332,530	14,011,410	5,555,685	13,455	4,204	19,600	3,321,126	13,584,913
	計	5,191,610	29,767,875	11,698,108	23,483	5,734	22,638	5,174,275	29,041,845
観 光 地 区	354,291	10,360,675	5,144,115	1,177	29,243	42,858	349,631	9,974,779	
農 業 用 施 設 の 用 に 供 す る 宅 地	74,820	202,233	139,058	91	2,703	8,091	75,898	201,865	
生 産 緑 地 地 区 内 の 宅 地	-	-	-	-	-	-	-	-	-
合 計	30,755,512	678,415,777	242,100,433	159,187	22,058	131,300	30,765,947	676,875,566	

資料：概要調査報告書（4月1日現在）

年 度( 2 0 2 1 年 度 )				令 和 4 年 度( 2 0 2 2 年 度 )					
課税標準額 (千円)	筆 数 (筆)	単位当たり価格		地 積 (㎡)	決 定 価 格 (千円)	課税標準額 (千円)	筆 数 (筆)	単位当たり価格	
		平均価格 (円/㎡)	最高価格 (円/㎡)					平均価格 (円/㎡)	最高価格 (円/㎡)
1,011,995	186	48,168	63,754	35,927	1,668,431	1,010,199	186	46,439	61,140
-	-	-	-	-	-	-	-	-	-
4,461,919	381	63,268	135,864	117,206	7,207,915	4,423,727	381	61,498	132,059
47,098,859	7,273	32,714	70,438	2,599,896	83,995,384	46,908,383	7,296	32,307	68,677
52,572,773	7,840	34,224	135,864	2,753,029	92,871,730	52,342,309	7,863	33,734	132,059
36,110,571	10,572	31,512	65,653	2,560,602	80,144,127	35,997,077	10,579	31,299	64,209
-	-	-	-	-	-	-	-	-	-
111,539,590	111,197	24,813	50,972	17,028,006	421,424,261	112,179,544	111,540	24,749	50,972
147,650,161	121,769	25,692	65,653	19,588,608	501,568,388	148,176,621	122,119	25,605	64,209
-	-	-	-	-	-	-	-	-	-
23,340,545	5,158	14,412	35,655	2,883,838	41,397,864	23,374,267	5,167	14,355	34,692
-	-	-	-	-	-	-	-	-	-
23,340,545	5,158	14,412	35,655	2,883,838	41,397,864	23,374,267	5,167	14,355	34,692
6,016,289	9,959	8,341	21,879	1,895,548	15,979,908	6,472,277	10,059	8,430	21,879
5,441,499	13,245	4,090	19,600	3,314,231	13,273,445	5,381,787	13,097	4,005	19,600
11,457,788	23,204	5,613	21,879	5,209,779	29,253,353	11,854,064	23,156	5,615	21,879
4,917,736	1,181	28,529	40,962	349,147	9,831,252	4,846,640	1,170	28,158	39,938
137,065	95	2,660	8,845	75,402	202,522	137,846	94	2,686	8,845
-	-	-	-	-	-	-	-	-	-
240,076,068	159,247	22,001	135,864	30,859,803	675,125,109	240,731,747	159,569	21,877	132,059

(4) 家屋に関する概要

令和2年度(2020年度)

区 分	棟 数			床 面 積			決
	総 数 (棟)	免税点未満 (棟)	免税点以上 (棟)	総 数 (㎡)	免税点未満 (㎡)	免税点以上 (㎡)	総 数 (千円)
木 造	96,683	3,220	93,463	11,073,371	175,740	10,897,631	211,935,904
非木造	27,129	121	27,008	6,462,175	3,289	6,458,886	344,420,734
計	123,812	3,341	120,471	17,535,546	179,029	17,356,517	556,356,638

令和3年度(2021年度)

区 分	棟 数			床 面 積			決
	総 数 (棟)	免税点未満 (棟)	免税点以上 (棟)	総 数 (㎡)	免税点未満 (㎡)	免税点以上 (㎡)	総 数 (千円)
木 造	96,349	3,448	92,901	11,065,013	226,707	10,838,306	205,301,069
非木造	27,077	679	26,398	6,493,645	528,647	5,964,998	343,364,584
計	123,426	4,127	119,299	17,558,658	755,354	16,803,304	548,665,653

令和4年度(2022年度)

区 分	棟 数			床 面 積			決
	総 数 (棟)	免税点未満 (棟)	免税点以上 (棟)	総 数 (㎡)	免税点未満 (㎡)	免税点以上 (㎡)	総 数 (千円)
木 造	96,061	3,035	93,026	11,063,061	165,676	10,897,385	210,039,628
非木造	27,051	117	26,934	6,501,203	3,212	6,497,991	347,237,098
計	123,112	3,152	119,960	17,564,264	168,888	17,395,376	557,276,726

資料：概要調査報告書（4月1日現在）



定 価 格		課 税 標 準 額			単 位 当 たり 価 格		
免税点未満 (千円)	免税点以上 (千円)	総 数 (千円)	免税点未満 (千円)	免税点以上 (千円)	計 (円/㎡)	免税点未満 (円/㎡)	免税点以上 (円/㎡)
302,969	211,632,935	211,916,603	302,834	211,613,769	19,139	1,724	19,420
11,803	344,408,931	342,818,684	11,803	342,806,881	53,298	3,589	53,323
314,772	556,041,866	554,735,287	314,637	554,420,650	31,727	1,758	32,036

定 価 格		課 税 標 準 額			単 位 当 たり 価 格		
免税点未満 (千円)	免税点以上 (千円)	総 数 (千円)	免税点未満 (千円)	免税点以上 (千円)	計 (円/㎡)	免税点未満 (円/㎡)	免税点以上 (円/㎡)
1,184,130	204,116,939	203,756,622	293,012	203,463,610	18,554	5,223	18,833
31,954,024	311,410,560	300,691,022	10,802	300,680,220	52,877	60,445	52,206
33,138,154	515,527,499	504,447,644	303,814	504,143,830	31,248	43,871	30,680

定 価 格		課 税 標 準 額			単 位 当 たり 価 格		
免税点未満 (千円)	免税点以上 (千円)	総 数 (千円)	免税点未満 (千円)	免税点以上 (千円)	計 (円/㎡)	免税点未満 (円/㎡)	免税点以上 (円/㎡)
284,970	209,754,658	210,020,633	284,836	209,735,797	18,986	1,720	19,248
10,954	347,226,144	345,566,957	10,954	345,556,003	53,411	3,410	53,436
295,924	556,980,802	555,587,590	295,790	555,291,800	31,728	1,752	32,019

(5) 償却資産に関する概要

令和2年度(2020年度)

(単位：千円)

区 分		決 定 価 格	課 税 標 準 額	課 税 標 準 額 の 内 訳	
				特 例 適 用 分	そ の 他
市 評 価 分	構 築 物	29,081,314	28,850,772	247,210	28,603,562
	機 械 及 び 装 置	36,262,148	33,451,440	1,946,627	31,504,813
	船 舶	3,969,795	2,573,553	1,396,242	1,177,311
	航 空 機	364	364	-	364
	車 両 及 び 運 搬 具	497,877	497,877	-	497,877
	工 具, 器 具 及 び 備 品	21,878,027	21,826,044	20,508	21,805,536
	小 計	91,689,525	87,200,050	3,610,587	83,589,463
配 分	総 務 大 臣	36,768,672	27,467,627	-	-
	知 事	13,478,777	12,886,302	-	-
	小 計	50,247,449	40,353,929	-	-
合 計		141,936,974	127,553,979	-	-

令和3年度(2021年度)

区 分		決 定 価 格	課 税 標 準 額	課 税 標 準 額 の 内 訳	
				特 例 適 用 分	そ の 他
市 評 価 分	構 築 物	26,413,702	25,267,310	1,122,580	24,144,730
	機 械 及 び 装 置	34,184,241	31,101,801	2,390,315	28,711,486
	船 舶	3,054,312	1,891,819	1,162,493	729,326
	航 空 機	354	200	154	46
	車 両 及 び 運 搬 具	485,746	474,730	11,016	463,714
	工 具, 器 具 及 び 備 品	18,835,456	18,456,928	347,199	18,109,729
	小 計	82,973,811	77,192,788	5,033,757	72,159,031
配 分	総 務 大 臣	35,283,031	25,959,996	-	-
	知 事	12,969,869	12,572,823	-	-
	小 計	48,252,900	38,532,819	-	-
合 計		131,226,711	115,725,607	-	-

令和4年度(2022年度)

区 分		決 定 価 格	課 税 標 準 額	課 税 標 準 額 の 内 訳	
				特 例 適 用 分	そ の 他
市 評 価 分	構 築 物	27,196,646	27,035,884	138,150	26,897,734
	機 械 及 び 装 置	37,112,015	34,165,873	1,795,690	32,370,183
	船 舶	5,423,845	3,955,141	1,468,704	2,486,437
	航 空 機	222	222	-	222
	車 両 及 び 運 搬 具	546,881	542,709	4,172	538,537
	工 具, 器 具 及 び 備 品	18,804,623	18,778,235	1,286	18,776,949
	小 計	89,084,232	84,478,064	3,408,002	81,070,062
配 分	総 務 大 臣	34,672,051	25,042,933	-	-
	知 事	13,048,823	12,893,005	-	-
	小 計	47,720,874	37,935,938	-	-
合 計		136,805,106	122,414,002	-	-

資料：概要調査報告書（4月1日現在）

## (6) 都市計画税に関する概要（免税点以上のもの）

(単位：筆、棟、㎡、千円)

区 分				令和2年度(2020年度)		令和3年度(2021年度)		令和4年度(2022年度)		
					前年比		前年比		前年比	
土	筆 地 等	宅 地	宅 地	135,446	100.3	135,782	100.2	136,154	100.3	
			そ の 他	2,871	99.9	2,924	101.8	2,951	100.9	
			小 計	138,317	100.3	138,706	100.3	139,105	100.3	
	数	農 地	農 地	490	96.6	447	91.2	425	95.1	
			計	138,807	100.3	139,153	100.2	139,530	100.3	
	地 積	宅 地 等	宅 地	宅 地	25,408	100.2	25,437	100.1	25,496	100.2
				そ の 他	1,818	100.2	1,830	100.7	1,804	98.6
				小 計	27,226	100.2	27,267	100.2	27,300	100.1
		積	農 地	農 地	423	95.9	399	94.3	389	97.5
				計	27,649	100.1	27,666	100.1	27,689	100.1
地 価 格	決 定 地	宅 地	住宅用地 小規模	374,390,008	100.0	373,429,132	99.7	372,085,238	99.6	
			住宅用地 一 般	60,781,936	100.1	60,236,780	99.1	59,943,655	99.5	
		住宅用地 非住宅用地	211,741,330	99.9	212,407,172	100.3	212,088,550	99.8		
		住宅用地 小 計	646,913,274	100.0	646,073,084	99.9	644,117,443	99.7		
	価 格	農 地	農 地	3,808,676	96.7	3,404,991	89.4	3,312,289	97.3	
			そ の 他	18,034,156	99.3	18,470,473	102.4	18,423,665	99.7	
			計	668,756,106	99.9	667,948,548	99.9	665,853,397	99.7	
			計	668,756,106	99.9	667,948,548	99.9	665,853,397	99.7	
家 屋	棟 数	木 造	木 造	79,860	99.7	79,658	99.7	79,463	99.8	
			非 木 造	24,786	99.9	24,743	99.8	24,716	99.9	
			計	104,646	99.8	104,401	99.8	104,179	99.8	
	床 面 積	木 造	木 造	9,326,818	100.2	9,324,048	100.0	9,327,101	100.0	
			非 木 造	5,992,356	101.2	6,020,594	100.5	6,028,340	100.1	
			計	15,319,174	100.6	15,344,642	100.2	15,355,441	100.1	
	決 定 価 格	木 造	木 造	184,980,244	102.7	179,557,891	97.1	184,106,551	102.5	
			非 木 造	325,505,016	103.6	324,573,042	99.7	328,404,352	101.2	
			計	510,485,260	103.2	504,130,933	98.8	512,510,903	101.7	

資料：概要調査報告書（4月1日現在）

## (7) 国有資産等所在市町村交付金の状況

令和2年度(2020年度)

区 分	国 有 資 産				算定標準額 (千円)	交付金額(A) (円)
	台 帳 価 格 (千円)					
	土 地	家 屋	償却資産	計		
第1号	2,471,764	2,479,503	28,823	4,980,090	1,466,885	20,536,300
第2号	4,158,319	-	1,425,481	5,583,800	2,791,900	39,086,600
第3号	15,523	-	-	15,523	15,523	217,300
第4号	-	-	-	-	-	-
第5号	-	-	-	-	-	-
第6号	-	-	-	-	-	-
合 計	6,645,606	2,479,503	1,454,304	10,579,413	4,274,308	59,840,200

令和3年度(2021年度)

区 分	国 有 資 産				算定標準額 (千円)	交付金額(A) (円)
	台 帳 価 格 (千円)					
	土 地	家 屋	償却資産	計		
第1号	2,508,628	2,347,534	29,356	4,885,518	1,424,725	19,945,900
第2号	4,157,821	-	1,085,932	5,243,753	2,621,877	36,706,200
第3号	16,363	-	-	16,363	16,363	229,000
第4号	-	-	-	-	-	-
第5号	-	-	-	-	-	-
第6号	-	-	-	-	-	-
合 計	6,682,812	2,347,534	1,115,288	10,145,634	4,062,965	56,881,100

令和4年度(2022年度)

区 分	国 有 資 産				算定標準額 (千円)	交付金額(A) (円)
	台 帳 価 格 (千円)					
	土 地	家 屋	償却資産	計		
第1号	2,423,209	2,230,630	25,203	4,679,042	1,360,769	19,050,500
第2号	4,163,456	34,309	770,163	4,967,928	2,483,964	34,775,400
第3号	16,211	-	-	16,211	16,211	226,900
第4号	-	-	-	-	-	-
第5号	-	-	-	-	-	-
第6号	-	-	-	-	-	-
合 計	6,602,876	2,264,939	795,366	9,663,181	3,860,944	54,052,800

資料：概要調査報告書（4月1日現在）

- (注) 法第2条第1項第1号 貸付資産  
 第2号 空港の用に供する固定資産  
 第3号 国有林野に係る土地  
 第4号 発電所、変電所又は送電施設の用に供する固定資産  
 第5号 水道施設等の用に供する固定資産  
 第6号 石油備蓄施設の用に供する固定資産

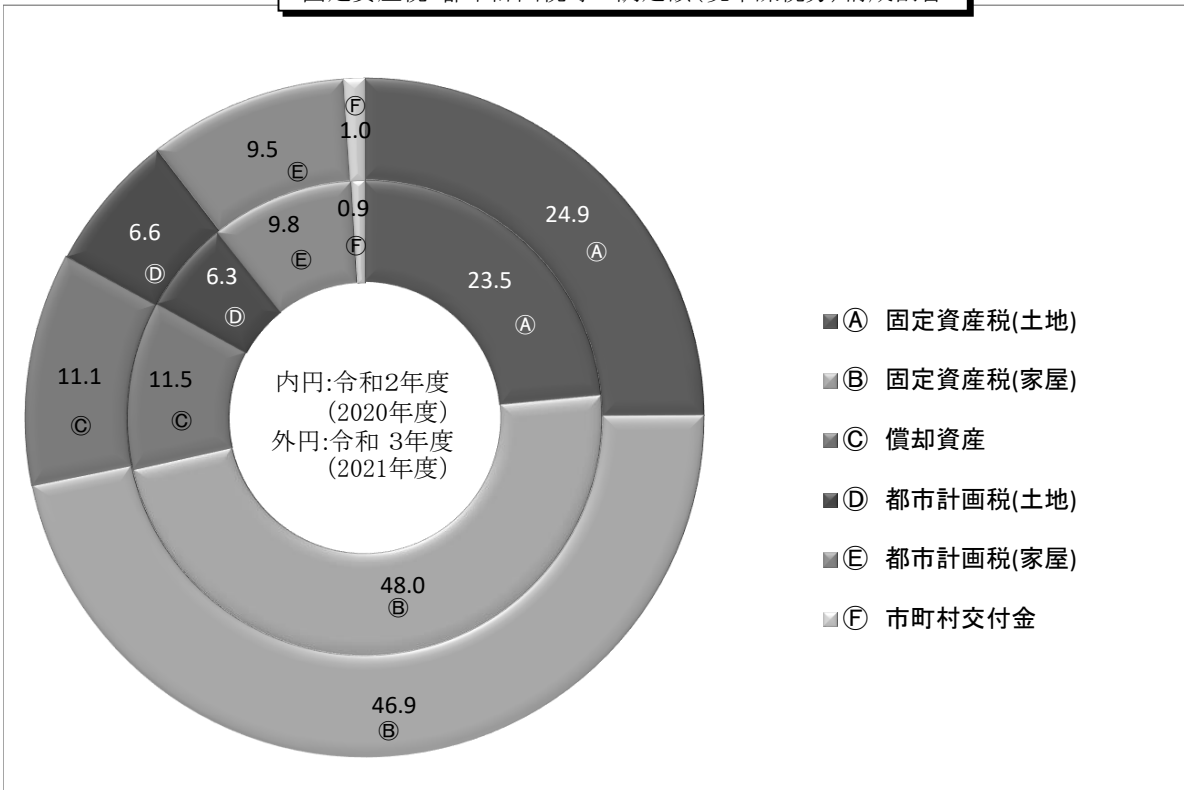
公 有 資 産				算定標準額 (千円)	交付金額(B) (円)	交付金総額 (A) + (B) (円)
台 帳 価 格 (千円)						
土 地	家 屋	償却資産	計			
7,194,675	11,044,733	-	18,239,408	5,688,919	79,644,700	100,181,000
-	-	-	-	-	-	39,086,600
-	-	-	-	-	-	217,300
-	-	-	-	-	-	-
-	-	-	-	-	-	-
-	-	-	-	-	-	-
7,194,675	11,044,733	-	18,239,408	5,688,919	79,644,700	139,484,900

公 有 資 産				算定標準額 (千円)	交付金額(B) (円)	交付金総額 (A) + (B) (円)
台 帳 価 格 (千円)						
土 地	家 屋	償却資産	計			
7,197,008	11,745,756	-	18,942,764	5,966,598	83,532,200	103,478,100
-	-	-	-	-	-	36,706,200
-	-	-	-	-	-	229,000
-	-	-	-	-	-	-
-	-	-	-	-	-	-
-	-	-	-	-	-	-
7,197,008	11,745,756	-	18,942,764	5,966,598	83,532,200	140,413,300

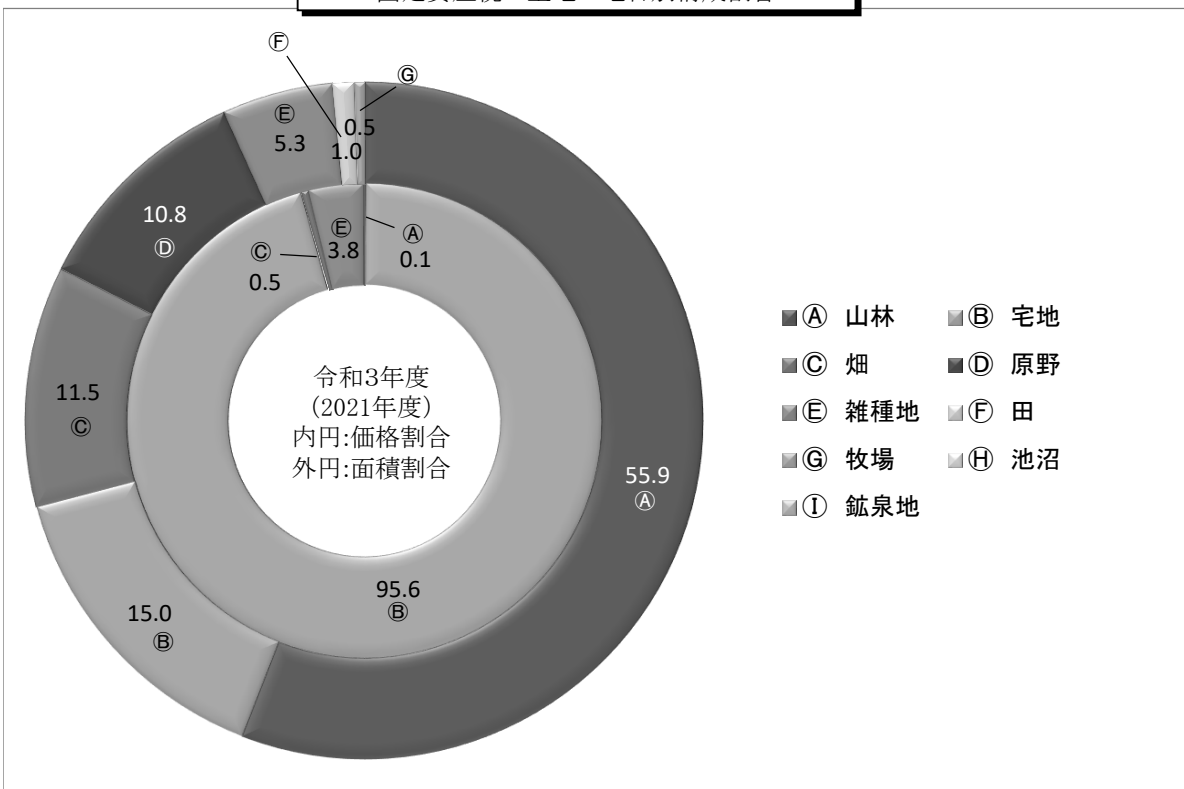
公 有 資 産				算定標準額 (千円)	交付金額(B) (円)	交付金総額 (A) + (B) (円)
台 帳 価 格 (千円)						
土 地	家 屋	償却資産	計			
7,022,278	9,084,885	-	16,107,163	4,869,620	68,174,500	87,225,000
-	-	-	-	-	-	34,775,400
-	-	-	-	-	-	226,900
-	-	-	-	-	-	-
-	-	-	-	-	-	-
-	-	-	-	-	-	-
7,022,278	9,084,885	-	16,107,163	4,869,620	68,174,500	122,227,300

(8) 固定資産税・都市計画税関係の図表


固定資産税・都市計画税等の調定額(現年課税分)構成割合



固定資産税の土地の地目別構成割合



木造・非木造の構成割合



償却資産の資産内訳

