

水 産 業

水 産 業

1. 漁業協同組合

(1) 地区別組合

| 区 分 | | 組合名 | | | | | 計 |
|---------------------------------|---------|-----------|------------|-----------|-----------|------------|------------|
| | | 函館市漁業協同組合 | 銭亀沢漁業協同組合 | 戸井漁業協同組合 | えさん漁業協同組合 | 南かやべ漁業協同組合 | |
| 設 立 年 月 日 | | H10. 6. 1 | S24. 6. 24 | H16. 4. 1 | H15. 4. 1 | H15. 4. 1 | |
| 組 合 員 数 (人) | 正 組 合 員 | 147 | 58 | 210 | 386 | 868 | 1,669 |
| | 准 組 合 員 | 10 | 0 | 0 | 37 | 6 | 53 |
| | 計 | 157 | 58 | 210 | 423 | 874 | 1,722 |
| 職 員 数 (人) | 理 事 | 9 | 6 | 11 | 14 | 17 | 57 |
| | 監 事 | 3 | 2 | 3 | 3 | 3 | 14 |
| | 職 員 | 9 | 5 | 16 | 29 | 68 | 127 |
| 信 用 事 業 (千円) | 貯 金 | 3,718,637 | 2,038,353 | 3,340,537 | 5,092,001 | 17,905,798 | 32,095,326 |
| | 貸 出 金 | 106,975 | 48,179 | 278,339 | 603,787 | 1,728,163 | 2,765,443 |
| 出 資 金 (千 円) | | 265,882 | 118,899 | 373,243 | 565,127 | 1,730,119 | 3,053,270 |
| 販 売 取 扱 高 (千 円) | | 683,016 | 136,653 | 1,405,472 | 2,097,274 | 6,958,531 | 11,280,946 |

資料：令和3年度各漁協業務報告書

2. 漁業経営体数および漁船数

(1) 漁業種類別経営体数

| 漁業種類 | 地区名 | | | | | | 合 計 |
|---------|------|------|------|-------|-------|-------|-----|
| | 函館地区 | 戸井地区 | 恵山地区 | 榎法華地区 | 南茅部地区 | | |
| 小型底びき網 | | | | | | | |
| 中・小型まき網 | | | | | | | |
| 刺し網 | 2 | | 1 | 7 | 11 | 21 | |
| さんま棒受網 | | | | | | | |
| その他敷網 | | | 1 | 1 | | 2 | |
| 大型定置網 | | 1 | | | 24 | 25 | |
| 小型定置網 | 8 | | | | 1 | 9 | |
| その他の網漁業 | 6 | | | | 8 | 14 | |
| まぐろはえなわ | | 11 | 2 | | | 13 | |
| その他はえなわ | | 7 | 13 | | 1 | 21 | |
| いか釣 | 20 | 5 | 27 | 8 | 1 | 61 | |
| ひき縄釣り | | | | | 2 | 2 | |
| その他釣 | 24 | 42 | 20 | 2 | 15 | 103 | |
| 潜水器漁業 | 16 | 5 | 1 | | 89 | 111 | |
| 採貝 | 35 | | 83 | 28 | 253 | 399 | |
| 採藻 | 30 | 40 | 42 | 1 | 4 | 117 | |
| その他漁業 | 12 | | | | 11 | 23 | |
| 海面養殖 | 55 | 66 | 110 | 64 | 328 | 623 | |
| 合 計 | 208 | 177 | 300 | 111 | 748 | 1,544 | |

資料：農林水産部水産課調

(2) 組合別漁船数

| 階層 | 組合名 | | | | | 合 計 |
|----------|-----------|-----------|----------|-----------|------------|-------|
| | 函館市漁業協同組合 | 銭亀沢漁業協同組合 | 戸井漁業協同組合 | えさん漁業協同組合 | 南かやべ漁業協同組合 | |
| 無動力船 | | | | | 1 | 1 |
| 船外機船 | 143 | 75 | 238 | 481 | 935 | 1,872 |
| 0～3トン | 28 | 9 | 34 | 35 | 29 | 135 |
| 3～5トン | 13 | | 23 | 52 | 20 | 108 |
| 5～10トン | 17 | 3 | 13 | 32 | 42 | 107 |
| 10～20トン | 4 | 2 | 9 | 27 | 56 | 98 |
| 20～50トン | | | | | | |
| 50～100トン | | | | | | |
| 100トン以上 | | | | | | |
| 合 計 | 205 | 89 | 317 | 627 | 1,083 | 2,321 |

資料：令和3年度各漁協業務報告書

3. 漁業許可

(1) 漁業種類別許可件数

| 漁業種別 | | 地 区 | | | | | |
|------|------------------|-----|------|------|------|-------|-------|
| | | 函館市 | 函館地区 | 戸井地区 | 恵山地区 | 榎法華地区 | 南茅部地区 |
| 大臣許可 | 遠洋かつお・まぐろ | 0 | | | | | |
| | 日本海中型さけ・ます | 0 | | | | | |
| | いか釣り | 3 | 2 | | | | 1 |
| | 北太平洋さんま | 1 | | | | 1 | |
| 知事許可 | ほっけ中型巻き網 | 4 | | | 4 | | |
| | すけとうだら刺し網 | 68 | | | | 14 | 54 |
| | かれい刺し網 | 15 | | | | | 15 |
| | えびかご | 44 | | | 1 | 9 | 34 |
| | さんま (道東太平洋) | 5 | | | 5 | | |
| | はえなわ (たら、めぬけ、さめ) | 44 | | 14 | 30 | | |
| | たこ (たこかご) | 44 | | | 1 | 9 | 34 |
| | たこ (たこばこ) | 8 | | | | 2 | 6 |
| | つぶかご | 11 | | | | | 11 |
| | 火光敷網 (いかなご) | 54 | | 14 | 39 | 1 | |
| | いか釣り | 278 | 84 | 65 | 82 | 22 | 25 |
| | 機船船びき (たなご) | 0 | | | | | |
| | 小型機船底びき網 (うにけた) | 9 | 9 | | | | |
| | 小型機船底びき網 (なまこけた) | 2 | 2 | | | | |
| 潜水器 | 55 | 13 | 12 | 7 | 3 | 20 | |

資料：渡島総合振興局産業振興部水産課 令和3年12月末日現在

(2) 第一種・第二種区画漁業権免許状況

(漁業時期 1月1日～12月31日)

第一種

存続期間 平成30年9月1日～令和5年8月31日

| 漁場番号 | | 養殖漁業の名称 | | | | | | | |
|--------|-----|---------|-------|-----|-----|----|----|-----|----|
| | | 組合名 | こんぶ | わかめ | ほたて | うに | ほや | あわび | かき |
| 函 海 | 16号 | 函館市漁協 | ○ | ○ | | | | | |
| | 17号 | 銭亀沢漁協 | ○ | ○ | | | | | |
| | 18号 | 銭亀沢漁協 | ○ | ○ | | | | | |
| | 19号 | 函館市漁協 | ○ | ○ | | | | | |
| | 11号 | 戸井漁協 | ○ | | | | | | |
| | 12号 | 戸井漁協 | ○ | | | | | | |
| | 13号 | 戸井漁協 | ○ | | | | | | |
| | 14号 | 戸井漁協 | ○ | | | | | | |
| | 15号 | 戸井漁協 | ○ | ○ | | | | | |
| | 区 | 4号 | えさん漁協 | ○ | | | | | |
| 6号 | | えさん漁協 | ○ | | | | | | |
| 7号 | | えさん漁協 | ○ | | | | | | |
| 9号 | | えさん漁協 | ○ | | | | | | |
| 10号 | | えさん漁協 | ○ | | | | | | |
| 第 | 3号 | えさん漁協 | ○ | | ○ | | | | ○ |
| | 1号 | 南かやべ漁協 | ○ | ○ | ○ | ○ | ○ | | |
| | 2号 | 南かやべ漁協 | ○ | ○ | | ○ | | | |

第二種

| 漁場番号 | | 養殖漁業の名称 | | | | | | | |
|------------------|----|---------|-----|-----|-----|----|----|-----|----|
| | | 組合名 | こんぶ | わかめ | ほたて | うに | ほや | あわび | かき |
| 函 海 区 第 | 5号 | えさん漁協 | | | | ○ | | | |
| | 8号 | えさん漁協 | | | | ○ | | | |

資料：渡島総合振興局産業振興部水産課

(3) 第一種共同漁業権免許状況
(漁業時期 1月1日～12月31日)

| 漁場番号 組合名 漁業の名称 | 渡 | | | | | | | | | | 海 | | | | | | 共 | | | | 第 | |
|----------------------|------|------|-----|-----|-----|-----|-----|-----|-----|-----|-----|-----|-----|-----|-----|-----|-----|--|--|--|---|--|
| | 13号 | 15号 | 17号 | 19号 | 21号 | 23号 | 25号 | 27号 | 28号 | 30号 | 32号 | 34号 | 36号 | 38号 | 62号 | 64号 | 66号 | | | | | |
| こん | 南かやべ | 南かやべ | えさん | えさん | えさん | えさん | えさん | 戸井 | 戸井 | 戸井 | 函館市 | 銭亀沢 | 函館市 | 函館市 | 鹿部 | えさん | 函館市 | | | | | |
| わか | 〇 | 〇 | 〇 | 〇 | 〇 | 〇 | 〇 | 〇 | 〇 | 〇 | 〇 | 〇 | 〇 | 〇 | 〇 | 〇 | 〇 | | | | | |
| ふの | 〇 | 〇 | 〇 | 〇 | 〇 | 〇 | 〇 | 〇 | 〇 | 〇 | 〇 | 〇 | 〇 | 〇 | 〇 | 〇 | 〇 | | | | | |
| のり | 〇 | 〇 | 〇 | 〇 | 〇 | 〇 | 〇 | 〇 | 〇 | 〇 | 〇 | 〇 | 〇 | 〇 | 〇 | 〇 | 〇 | | | | | |
| てんぐ | 〇 | 〇 | 〇 | 〇 | 〇 | 〇 | 〇 | 〇 | 〇 | 〇 | 〇 | 〇 | 〇 | 〇 | 〇 | 〇 | 〇 | | | | | |
| ざんなん | 〇 | 〇 | 〇 | 〇 | 〇 | 〇 | 〇 | 〇 | 〇 | 〇 | 〇 | 〇 | 〇 | 〇 | 〇 | 〇 | 〇 | | | | | |
| のたま | 〇 | 〇 | 〇 | 〇 | 〇 | 〇 | 〇 | 〇 | 〇 | 〇 | 〇 | 〇 | 〇 | 〇 | 〇 | 〇 | 〇 | | | | | |
| ひじ | 〇 | 〇 | 〇 | 〇 | 〇 | 〇 | 〇 | 〇 | 〇 | 〇 | 〇 | 〇 | 〇 | 〇 | 〇 | 〇 | 〇 | | | | | |
| まつ | 〇 | 〇 | 〇 | 〇 | 〇 | 〇 | 〇 | 〇 | 〇 | 〇 | 〇 | 〇 | 〇 | 〇 | 〇 | 〇 | 〇 | | | | | |
| ちが | 〇 | 〇 | 〇 | 〇 | 〇 | 〇 | 〇 | 〇 | 〇 | 〇 | 〇 | 〇 | 〇 | 〇 | 〇 | 〇 | 〇 | | | | | |
| うに | 〇 | 〇 | 〇 | 〇 | 〇 | 〇 | 〇 | 〇 | 〇 | 〇 | 〇 | 〇 | 〇 | 〇 | 〇 | 〇 | 〇 | | | | | |
| あわ | 〇 | 〇 | 〇 | 〇 | 〇 | 〇 | 〇 | 〇 | 〇 | 〇 | 〇 | 〇 | 〇 | 〇 | 〇 | 〇 | 〇 | | | | | |
| いが | 〇 | 〇 | 〇 | 〇 | 〇 | 〇 | 〇 | 〇 | 〇 | 〇 | 〇 | 〇 | 〇 | 〇 | 〇 | 〇 | 〇 | | | | | |
| ほた | 〇 | 〇 | 〇 | 〇 | 〇 | 〇 | 〇 | 〇 | 〇 | 〇 | 〇 | 〇 | 〇 | 〇 | 〇 | 〇 | 〇 | | | | | |
| つぶ | 〇 | 〇 | 〇 | 〇 | 〇 | 〇 | 〇 | 〇 | 〇 | 〇 | 〇 | 〇 | 〇 | 〇 | 〇 | 〇 | 〇 | | | | | |
| あさ | 〇 | 〇 | 〇 | 〇 | 〇 | 〇 | 〇 | 〇 | 〇 | 〇 | 〇 | 〇 | 〇 | 〇 | 〇 | 〇 | 〇 | | | | | |
| ほつき | 〇 | 〇 | 〇 | 〇 | 〇 | 〇 | 〇 | 〇 | 〇 | 〇 | 〇 | 〇 | 〇 | 〇 | 〇 | 〇 | 〇 | | | | | |
| あかざ | 〇 | 〇 | 〇 | 〇 | 〇 | 〇 | 〇 | 〇 | 〇 | 〇 | 〇 | 〇 | 〇 | 〇 | 〇 | 〇 | 〇 | | | | | |
| た | 〇 | 〇 | 〇 | 〇 | 〇 | 〇 | 〇 | 〇 | 〇 | 〇 | 〇 | 〇 | 〇 | 〇 | 〇 | 〇 | 〇 | | | | | |
| な | 〇 | 〇 | 〇 | 〇 | 〇 | 〇 | 〇 | 〇 | 〇 | 〇 | 〇 | 〇 | 〇 | 〇 | 〇 | 〇 | 〇 | | | | | |
| ほ | 〇 | 〇 | 〇 | 〇 | 〇 | 〇 | 〇 | 〇 | 〇 | 〇 | 〇 | 〇 | 〇 | 〇 | 〇 | 〇 | 〇 | | | | | |
| え | 〇 | 〇 | 〇 | 〇 | 〇 | 〇 | 〇 | 〇 | 〇 | 〇 | 〇 | 〇 | 〇 | 〇 | 〇 | 〇 | 〇 | | | | | |

資料：渡島総合振興局産業振興部水産課

(5) 定置漁業権免許状況

存続期間 平成31年1月1日～令和5年12月31日

| 漁業の名称 | 地区 | | | | | |
|----------------|-----|------|------|------|-------|-------|
| | 函館市 | 函館地区 | 戸井地区 | 恵山地区 | 樞法華地区 | 南茅部地区 |
| さけ定置 | 17 | 15 | 2 | | | |
| さけ・いか定置 | 23 | | 2 | | | 21 |
| いか・さけ定置 | 0 | | | | | |
| まぐろ・いか・さけ定置 | 19 | | | | | 19 |
| まぐろ・いか・ぶり・さけ定置 | 2 | | | | 2 | |
| いか・ぶり・さけ定置 | 5 | | | 5 | | |

資料：渡島総合振興局産業振興部水産課

(参考) 定置網漁業漁獲実績 (令和3年)

(単位：トン、千円)

| 地区 | 函館市 | 函館地区 | 戸井地区 | 恵山地区 | 樞法華地区 | 南茅部地区 |
|----------------|-----------|---------|--------|--------|---------|-----------|
| さけ定置(秋網)漁獲量 | 344 | 330 | 14 | | | |
| さけ定置(秋網)漁獲金額 | 744,608 | 730,596 | 14,012 | | | |
| その他定置(春秋網)漁獲量 | 25,400 | | 22 | 103 | 4,185 | 21,090 |
| その他定置(春秋網)漁獲金額 | 1,923,759 | | 16,909 | 37,637 | 238,841 | 1,630,372 |
| 漁獲量合計 | 25,744 | 330 | 36 | 103 | 4,185 | 21,090 |
| 漁獲金額合計 | 2,668,367 | 730,596 | 30,921 | 37,637 | 238,841 | 1,630,372 |

資料：渡島総合振興局産業振興部水産課 令和3年12月末日現在

(参考) さけ・ますふ化場取扱実績

| 河川名 | ふ化場名 | 区分 | 年度 | | | | |
|------|--------|----------|--------|--------|--------|--------|--------|
| | | | 平成29年度 | 平成30年度 | 令和元年度 | 令和2年度 | 令和3年度 |
| 汐泊川 | 汐泊ふ化場 | 捕獲数(尾) | 7,547 | 15,447 | 9,696 | 11,062 | 5,740 |
| | | 採卵数(千粒) | 8,759 | 14,586 | 12,225 | 12,759 | 6,351 |
| | | 収容卵数(千粒) | 5,019 | 5,669 | 3,798 | 5,578 | 3,845 |
| | | 放流数(千尾) | 6,519 | 9,218 | 6,532 | 8,500 | 4,042 |
| 原木川 | 原木ふ化場 | 捕獲数(尾) | | | | | |
| | | 採卵数(千粒) | | | | | |
| | | 収容卵数(千粒) | | | | | |
| | | 放流数(千尾) | 1,962 | 2,601 | 1,821 | 2,543 | 750 |
| 尻岸内川 | 尻岸内ふ化場 | 捕獲数(尾) | 3,866 | 8,490 | 5,872 | 6,946 | 1,985 |
| | | 採卵数(千粒) | 3,123 | 7,019 | 4,210 | 6,282 | 779 |
| | | 収容卵数(千粒) | 5,264 | 7,977 | 5,345 | 7,557 | 0 |
| | | 放流数(千尾) | 5,881 | 8,241 | 5,843 | 7,650 | 3,412 |
| 矢尻川 | 樞法華ふ化場 | 捕獲数(尾) | | | | | |
| | | 採卵数(千粒) | | | | | |
| | | 収容卵数(千粒) | 14,050 | 21,666 | 14,166 | 19,266 | 10,720 |
| | | 放流数(千尾) | 3,025 | 4,202 | 2,803 | 4,088 | 1,236 |
| 大船川 | 大船ふ化場 | 捕獲数(尾) | 3,833 | 5,935 | 2,982 | 4,027 | 1,464 |
| | | 採卵数(千粒) | 2,712 | 4,811 | 2,203 | 3,164 | 1,240 |
| | | 収容卵数(千粒) | 3,031 | 3,215 | 3,037 | 3,111 | 2,717 |
| | | 放流数(千尾) | 3,592 | 5,028 | 3,674 | 4,749 | 2,808 |
| 木直漁港 | 海中飼育 | 放流数(千尾) | 80 | 105 | 80 | 100 | 0 |
| 古部漁港 | 海中飼育 | 放流数(千尾) | 80 | 105 | 80 | 100 | 0 |
| 合計 | | 捕獲数(尾) | 15,246 | 29,872 | 18,550 | 22,035 | 9,189 |
| | | 採卵数(千粒) | 14,594 | 26,416 | 18,638 | 22,205 | 8,370 |
| | | 収容卵数(千粒) | 27,364 | 38,527 | 26,346 | 35,512 | 17,282 |
| | | 放流数(千尾) | 21,139 | 29,500 | 20,833 | 27,730 | 12,248 |

※海中飼育は平成29年度～

資料：渡島さけ・ます増殖事業協会

4. 漁業生産

(1) 函館市の魚種別漁獲量

数量：トン、金額：千円

| 魚種 | 平成27年 | | 平成28年 | | 平成29年 | | 平成30年 | | 令和元年 | | 令和2年 | | 令和3年 | |
|--------|--------|------------|--------|------------|--------|------------|--------|------------|--------|------------|--------|------------|--------|------------|
| | 数量 | 金額 | 数量 | 金額 | 数量 | 金額 | 数量 | 金額 | 数量 | 金額 | 数量 | 金額 | 数量 | 金額 |
| イワシ | 6,113 | 184,342 | 1,708 | 78,573 | 7,304 | 161,394 | 2,830 | 92,094 | 1,712 | 28,801 | 5,339 | 91,054 | 10,803 | 166,765 |
| サケ | 1,499 | 841,717 | 1,474 | 1,066,448 | 1,106 | 1,193,958 | 943 | 672,759 | 368 | 224,717 | 320 | 267,467 | 209 | 217,029 |
| マス | 34 | 42,374 | 338 | 181,127 | 92 | 104,883 | 274 | 176,700 | 205 | 121,840 | 121 | 85,083 | 227 | 106,249 |
| タラ | 1,363 | 482,091 | 805 | 270,323 | 615 | 235,159 | 586 | 167,638 | 660 | 150,349 | 615 | 134,248 | 643 | 113,965 |
| スケトウダラ | 2,545 | 322,349 | 2,591 | 345,022 | 5,162 | 612,716 | 3,703 | 463,563 | 4,206 | 387,490 | 2,905 | 291,784 | 4,814 | 388,387 |
| ホッケ | 182 | 99,342 | 123 | 90,231 | 38 | 44,893 | 2,079 | 246,231 | 719 | 123,764 | 3,650 | 169,644 | 5,466 | 317,444 |
| サバ | 2,856 | 97,670 | 1,599 | 69,610 | 1,717 | 55,874 | 2,448 | 92,564 | 15,513 | 430,476 | 12,766 | 469,578 | 20,465 | 742,394 |
| サメ | 18 | 390 | 16 | 338 | 0 | 7 | 34 | 560 | 8 | 124 | 0 | 0 | 0 | 0 |
| ヒラメ | 50 | 52,403 | 47 | 54,790 | 46 | 51,158 | 40 | 50,020 | 39 | 46,813 | 44 | 38,837 | 41 | 38,119 |
| カレイ | 243 | 174,971 | 269 | 192,926 | 243 | 159,221 | 219 | 129,252 | 289 | 139,739 | 214 | 109,005 | 191 | 71,623 |
| マダラ | 272 | 537,015 | 228 | 489,654 | 743 | 729,685 | 34 | 128,529 | 74 | 160,212 | 163 | 352,213 | 168 | 355,561 |
| ブリ | 6,435 | 1,344,355 | 7,531 | 1,520,534 | 4,033 | 1,217,203 | 4,746 | 1,156,659 | 6,070 | 963,607 | 10,451 | 940,629 | 6,832 | 982,429 |
| サメ | 199 | 12,962 | 178 | 14,074 | 126 | 11,415 | 106 | 9,762 | 83 | 8,475 | 51 | 5,292 | 67 | 6,289 |
| その他の魚類 | 739 | 284,899 | 993 | 337,788 | 780 | 303,655 | 988 | 284,437 | 1,325 | 267,486 | 1,058 | 180,782 | 1,654 | 182,158 |
| 魚類計 | 22,551 | 4,476,880 | 17,903 | 4,711,437 | 22,008 | 4,881,224 | 19,029 | 3,670,766 | 31,271 | 3,053,896 | 37,696 | 3,135,618 | 51,580 | 3,688,411 |
| イカ | 10,388 | 4,116,510 | 8,255 | 5,469,497 | 8,280 | 5,200,022 | 5,693 | 3,494,966 | 2,038 | 1,599,786 | 2,323 | 1,428,487 | 2,476 | 1,612,011 |
| タコ | 978 | 580,110 | 1,190 | 661,507 | 934 | 620,099 | 1,035 | 788,073 | 937 | 562,841 | 731 | 414,161 | 749 | 486,974 |
| ナマコ | 97 | 339,119 | 104 | 344,447 | 122 | 461,770 | 138 | 689,296 | 124 | 497,604 | 150 | 531,316 | 81 | 346,748 |
| カニ | 2 | 761 | 2 | 817 | 4 | 1,079 | 13 | 6,141 | 3 | 1,604 | 1 | 374 | 1 | 419 |
| ウニ | 102 | 893,401 | 105 | 876,936 | 102 | 802,539 | 102 | 874,446 | 105 | 788,331 | 91 | 720,972 | 89 | 926,294 |
| エビ | 26 | 26,098 | 18 | 14,500 | 8 | 8,966 | 12 | 9,972 | 3 | 2,481 | 4 | 4,028 | 2 | 1,788 |
| その水産動物 | 9 | 2,442 | 1 | 104 | 0 | 45 | 0 | 17 | 9 | 3,765 | 4 | 1,256 | 2 | 1,067 |
| 水産動物計 | 11,582 | 5,958,441 | 9,675 | 7,367,808 | 9,453 | 7,094,521 | 6,993 | 5,862,910 | 3,217 | 3,456,412 | 3,304 | 3,100,593 | 3,398 | 3,375,299 |
| ホタテ | 706 | 223,274 | 443 | 167,949 | 184 | 60,134 | 170 | 40,629 | 62 | 7,738 | 103 | 4,605 | 17 | 4,435 |
| アワビ | 13 | 75,934 | 6 | 39,444 | 3 | 19,676 | 4 | 24,111 | 12 | 72,543 | 16 | 86,375 | 22 | 120,397 |
| ツブ | 101 | 15,959 | 165 | 29,403 | 237 | 48,843 | 132 | 18,419 | 128 | 14,667 | 94 | 9,275 | 89 | 9,351 |
| その他貝類 | 1 | 395 | 1 | 400 | 1 | 562 | 1 | 552 | 1 | 248 | 1 | 274 | 1 | 267 |
| 貝類計 | 820 | 315,561 | 616 | 237,196 | 425 | 129,216 | 307 | 83,711 | 203 | 95,196 | 214 | 100,528 | 129 | 134,451 |
| コノシロ | 4,696 | 6,641,946 | 3,434 | 5,466,990 | 3,829 | 6,766,116 | 3,722 | 6,567,666 | 3,583 | 6,574,217 | 3,626 | 6,053,385 | 3,299 | 4,249,114 |
| ワカメ | 11 | 6,831 | 10 | 9,388 | 6 | 6,685 | 8 | 9,235 | 8 | 7,378 | 7 | 5,967 | 6 | 6,497 |
| その他海藻類 | 5 | 31,869 | 7 | 25,280 | 6 | 25,241 | 10 | 36,284 | 6 | 23,593 | 5 | 22,959 | 4 | 21,177 |
| 海藻類計 | 4,713 | 6,680,646 | 3,451 | 5,501,658 | 3,841 | 6,798,042 | 3,741 | 6,613,185 | 3,597 | 6,605,188 | 3,639 | 6,082,311 | 3,308 | 4,276,787 |
| クジラ | 11 | 11,178 | 4 | 7,182 | 13 | 11,070 | 5 | 6,145 | 5 | 2,830 | 7 | 2,916 | 10 | 8,273 |
| 合計 | 39,676 | 17,442,706 | 31,650 | 17,825,281 | 35,740 | 18,914,073 | 30,075 | 16,236,718 | 38,298 | 13,213,522 | 44,859 | 12,421,966 | 58,425 | 11,483,222 |

資料：北海道水産現勢

(注) 産地主義による。

(注) 函館地区、戸井地区、恵山地区、根法華地区、南茅部地区の合算値による。

(注) 令和3年は概数。

(注) 端数整理のため、各計および合計が一致しない場合あり。

(2) 漁業協同組合別取扱高 (令和3年度)

数量：トン，金額：千円

| 魚種名 | 漁協名 | 函館市漁協 | | 銭亀沢漁協 | | 戸井漁協 | | えさん漁協 | | 南かやべ漁協 | | 計 | | | |
|------------------|------------------|-------------|-----------|---------|---------|---------|-----------|---------|-----------|---------|-----------|-----------|------------|-----------|-----------|
| | | 数量 | 金額 | 数量 | 金額 | 数量 | 金額 | 数量 | 金額 | 数量 | 金額 | 数量 | 金額 | | |
| いか | H29 | 714 | 575,049 | 40 | 26,298 | 612 | 385,648 | 1,566 | 849,770 | 1,198 | 586,286 | 4,130 | 2,423,051 | | |
| | H30 | 413 | 353,757 | 34 | 22,669 | 487 | 318,414 | 1,290 | 732,479 | 1,286 | 683,012 | 3,510 | 2,110,331 | | |
| | R01 | 347 | 367,201 | 8 | 8,103 | 388 | 283,101 | 1,058 | 697,203 | 992 | 655,778 | 2,793 | 2,011,386 | | |
| | R02 | 296 | 274,144 | 10 | 11,651 | 401 | 261,293 | 1,593 | 884,999 | 876 | 447,184 | 3,176 | 1,879,271 | | |
| | R03 | 204 | 215,431 | 5 | 5,319 | 217 | 170,328 | 221 | 144,596 | 786 | 403,936 | 1,433 | 939,610 | | |
| こんぶ合計 (天然・養殖) | こんぶ (天然) | H29 | 177 | 435,824 | 34 | 65,747 | 338 | 635,468 | 472 | 849,298 | 2,847 | 4,927,145 | 3,868 | 6,913,482 | |
| | | H30 | 183 | 263,839 | 31 | 51,703 | 339 | 628,807 | 460 | 838,055 | 2,732 | 4,770,518 | 3,745 | 6,552,922 | |
| | | R01 | 165 | 333,388 | 35 | 76,369 | 303 | 522,298 | 423 | 781,170 | 2,558 | 4,767,400 | 3,484 | 6,480,625 | |
| | | R02 | 161 | 270,392 | 51 | 44,417 | 232 | 402,642 | 454 | 808,253 | 2,765 | 4,406,620 | 3,663 | 5,932,324 | |
| | | R03 | 148 | 203,742 | 78 | 42,661 | 221 | 321,944 | 445 | 531,796 | 2,360 | 2,581,884 | 3,252 | 3,682,027 | |
| | こんぶ (養殖) | H29 | 46 | 194,806 | 10 | 18,897 | 46 | 108,251 | 96 | 239,683 | 132 | 482,718 | 330 | 1,044,355 | |
| | | H30 | 21 | 50,381 | 9 | 13,691 | 75 | 192,133 | 95 | 258,400 | 25 | 89,213 | 225 | 603,818 | |
| | | R01 | 42 | 131,291 | 12 | 36,102 | 42 | 78,610 | 53 | 150,403 | 19 | 81,127 | 168 | 477,533 | |
| | | R02 | 39 | 119,785 | 6 | 10,551 | 38 | 78,588 | 71 | 223,034 | 8 | 25,781 | 162 | 457,739 | |
| | | R03 | 12 | 32,286 | 4 | 5,235 | 21 | 24,085 | 30 | 76,960 | 5 | 7,169 | 72 | 145,735 | |
| | がごめ合計 (天然・養殖) | がごめ (天然) | H29 | 131 | 241,018 | 24 | 46,850 | 292 | 527,217 | 376 | 609,615 | 2,715 | 4,444,427 | 3,538 | 5,869,127 |
| | | | H30 | 162 | 213,458 | 22 | 38,012 | 264 | 436,674 | 365 | 579,655 | 2,707 | 4,681,305 | 3,520 | 5,949,104 |
| | | | R01 | 123 | 202,097 | 23 | 40,267 | 261 | 443,688 | 370 | 630,767 | 2,539 | 4,686,273 | 3,316 | 6,003,092 |
| | | | R02 | 122 | 150,607 | 45 | 33,866 | 194 | 324,054 | 383 | 585,219 | 2,757 | 4,380,839 | 3,501 | 5,474,585 |
| | | | R03 | 136 | 171,456 | 74 | 37,426 | 200 | 297,859 | 415 | 454,836 | 2,355 | 2,574,715 | 3,180 | 3,536,292 |
| がごめ (養殖) | | H29 | 32 | 102,786 | 16 | 82,960 | 4 | 24,079 | 13 | 93,011 | 25 | 61,029 | 90 | 363,865 | |
| | | H30 | 45 | 188,752 | 10 | 49,033 | 7 | 44,170 | 9 | 60,424 | 46 | 143,454 | 117 | 485,833 | |
| | | R01 | 24 | 112,411 | 3 | 1,441 | 1 | 8,142 | 8 | 32,052 | 45 | 143,367 | 81 | 297,413 | |
| | | R02 | 11 | 27,513 | 1 | 2,751 | 0 | 343 | 5 | 14,277 | 125 | 348,480 | 143 | 393,364 | |
| | | R03 | 5 | 19,039 | 0 | 277 | 0 | 57 | 8 | 10,156 | 209 | 246,856 | 222 | 276,385 | |
| さけ | | がごめ (天然) | H29 | 32 | 102,484 | 16 | 82,960 | 4 | 24,079 | 13 | 93,011 | 1 | 5,676 | 66 | 308,210 |
| | | | H30 | 37 | 183,814 | 10 | 49,033 | 7 | 44,170 | 9 | 60,424 | 3 | 17,242 | 66 | 354,683 |
| | | | R01 | 19 | 106,628 | 3 | 1,441 | 1 | 8,142 | 2 | 12,481 | 1 | 8,635 | 26 | 137,327 |
| | | | R02 | 5 | 21,789 | 1 | 2,751 | 0 | 343 | 0 | 1,309 | 0 | 187 | 7 | 26,379 |
| | | | R03 | 3 | 13,120 | 0 | 277 | 0 | 57 | 0 | 41 | 0 | 15 | 3 | 13,510 |
| | がごめ (養殖) | H29 | 0 | 302 | 0 | 0 | 0 | 0 | 0 | 0 | 24 | 55,353 | 24 | 55,655 | |
| | | H30 | 8 | 4,938 | 0 | 0 | 0 | 0 | 0 | 0 | 43 | 126,212 | 51 | 131,150 | |
| | | R01 | 5 | 5,783 | 0 | 0 | 0 | 0 | 6 | 19,571 | 44 | 134,732 | 55 | 160,086 | |
| | | R02 | 6 | 5,724 | 0 | 0 | 0 | 0 | 5 | 12,968 | 125 | 348,293 | 136 | 366,985 | |
| | | R03 | 2 | 5,919 | 0 | 0 | 0 | 0 | 8 | 10,115 | 209 | 246,841 | 219 | 262,875 | |
| | ぶり | H29 | 83 | 93,151 | 110 | 120,208 | 121 | 131,698 | 54 | 51,735 | 650 | 685,009 | 1,018 | 1,081,801 | |
| | | H30 | 97 | 70,334 | 168 | 123,955 | 136 | 95,773 | 26 | 16,027 | 459 | 308,825 | 886 | 614,914 | |
| | | R01 | 38 | 23,421 | 55 | 32,128 | 47 | 28,188 | 11 | 6,153 | 186 | 105,980 | 337 | 195,870 | |
| | | R02 | 39 | 33,502 | 70 | 53,132 | 36 | 29,084 | 4 | 2,707 | 156 | 125,416 | 305 | 243,841 | |
| | | R03 | 23 | 24,155 | 0 | 0 | 0 | 0 | 4 | 3,211 | 116 | 108,383 | 143 | 135,749 | |
| なまこ | H29 | | | | | 97 | 50,353 | 716 | 173,026 | 3,117 | 979,064 | 3,930 | 1,202,443 | | |
| | H30 | | | | | 75 | 37,065 | 607 | 144,009 | 3,895 | 927,349 | 4,577 | 1,108,423 | | |
| | R01 | | | | | 33 | 17,353 | 397 | 77,347 | 5,546 | 845,756 | 5,976 | 940,456 | | |
| | R02 | | | | | 28 | 13,886 | 945 | 146,181 | 9,292 | 748,841 | 10,265 | 908,908 | | |
| | R03 | | | | | 25 | 9,494 | 606 | 75,303 | 6,118 | 810,525 | 6,749 | 895,322 | | |
| まぐろ | H29 | | | | | 9 | 33,655 | 20 | 78,125 | 72 | 295,457 | 101 | 407,237 | | |
| | H30 | | | 2 | 11,347 | 12 | 53,569 | 26 | 134,615 | 80 | 428,783 | 120 | 628,314 | | |
| | R01 | | | 2 | 9,560 | 10 | 32,351 | 16 | 60,894 | 88 | 334,889 | 116 | 437,694 | | |
| | R02 | | | 4 | 12,525 | 9 | 29,916 | 27 | 98,601 | 104 | 386,536 | 144 | 527,578 | | |
| | R03 | | | 3 | 10,237 | 5 | 14,600 | 13 | 50,286 | 51 | 230,990 | 72 | 306,113 | | |
| すけそう | H29 | | | | | 49 | 113,693 | 35 | 51,451 | 593 | 590,595 | 677 | 755,739 | | |
| | H30 | | | | | 9 | 47,516 | 3 | 14,591 | 16 | 66,422 | 28 | 128,529 | | |
| | R01 | | | | | 25 | 63,946 | 7 | 13,765 | 34 | 85,252 | 66 | 162,963 | | |
| | R02 | | | | | 27 | 108,078 | 17 | 39,080 | 97 | 204,251 | 141 | 351,409 | | |
| | R03 | | | | | 24 | 91,417 | 18 | 39,192 | 108 | 211,861 | 150 | 342,470 | | |
| うに | H29 | | | | | 3 | 790 | 1,129 | 131,486 | 3,544 | 449,543 | 4,676 | 581,819 | | |
| | H30 | | | | | 3 | 505 | 903 | 101,649 | 2,713 | 316,779 | 3,619 | 418,933 | | |
| | R01 | | | | | 1 | 55 | 857 | 77,171 | 3,212 | 286,657 | 4,070 | 363,883 | | |
| | R02 | | | | | 2 | 421 | 708 | 71,052 | 2,356 | 239,301 | 3,066 | 310,774 | | |
| | R03 | | | | | 0 | 0 | 1,072 | 77,827 | 3,780 | 282,945 | 4,852 | 360,772 | | |
| その他 | H29 | 48 | 139,237 | 20 | 28,007 | 121 | 163,093 | 199 | 141,732 | 202 | 284,556 | 590 | 756,625 | | |
| | H30 | 70 | 165,505 | 11 | 18,011 | 139 | 185,089 | 290 | 243,601 | 236 | 373,746 | 746 | 985,952 | | |
| | R01 | 63 | 171,869 | 10 | 17,089 | 109 | 137,876 | 200 | 154,734 | 202 | 260,157 | 584 | 741,725 | | |
| | R02 | 60 | 116,631 | 3 | 11,717 | 60 | 84,721 | 216 | 170,716 | 248 | 367,826 | 587 | 751,611 | | |
| | R03 | 53 | 118,126 | 6 | 14,621 | 109 | 220,999 | 215 | 232,938 | 240 | 459,454 | 623 | 1,046,138 | | |
| 計 | H29 | 128 | 110,011 | 46 | 44,290 | 353 | 274,006 | 1,799 | 812,437 | 11,338 | 1,029,678 | 13,664 | 2,270,422 | | |
| | H30 | 171 | 124,824 | 58 | 48,730 | 422 | 414,955 | 2,107 | 780,587 | 9,527 | 1,150,227 | 12,285 | 2,519,323 | | |
| | R01 | 183 | 122,720 | 54 | 41,313 | 371 | 369,689 | 2,244 | 582,861 | 19,175 | 1,043,117 | 22,027 | 2,159,700 | | |
| | R02 | 178 | 94,980 | 47 | 22,822 | 395 | 273,645 | 3,148 | 555,598 | 21,977 | 1,047,839 | 25,745 | 1,994,884 | | |
| | R03 | 254 | 102,523 | 100 | 63,538 | 556 | 576,633 | 3,508 | 931,969 | 37,456 | 1,621,697 | 41,874 | 3,296,360 | | |
| 計 | H29 | 1,182 | 1,456,058 | 266 | 367,510 | 1,707 | 1,812,483 | 6,003 | 3,232,071 | 23,586 | 9,888,362 | 32,744 | 16,756,484 | | |
| | H30 | 979 | 1,167,011 | 314 | 325,448 | 1,629 | 1,825,863 | 5,721 | 3,066,037 | 20,990 | 9,169,115 | 29,633 | 15,553,474 | | |
| | R01 | 820 | 1,131,010 | 167 | 186,003 | 1,288 | 1,462,999 | 5,221 | 2,483,350 | 32,038 | 8,528,353 | 39,534 | 13,791,715 | | |
| | R02 | 745 | 817,162 | 186 | 159,015 | 1,190 | 1,204,029 | 7,117 | 2,791,464 | 37,996 | 8,322,294 | 47,234 | 13,293,964 | | |
| | R03 | 687 | 683,016 | 192 | 136,653 | 1,157 | 1,405,472 | 6,110 | 2,097,274 | 51,224 | 6,958,531 | 59,370 | 11,280,946 | | |

各漁協業務報告書および漁協聞き取りにより水産課作成

(注) ウニは、函館市漁協、銭亀沢漁協については、一部、むき身での重量。
 養殖昆布は、函館市漁協、戸井漁協、南かやべ漁協については、一部、生鮮での重量。

(3) 函館市におけるイカ類の生産の推移

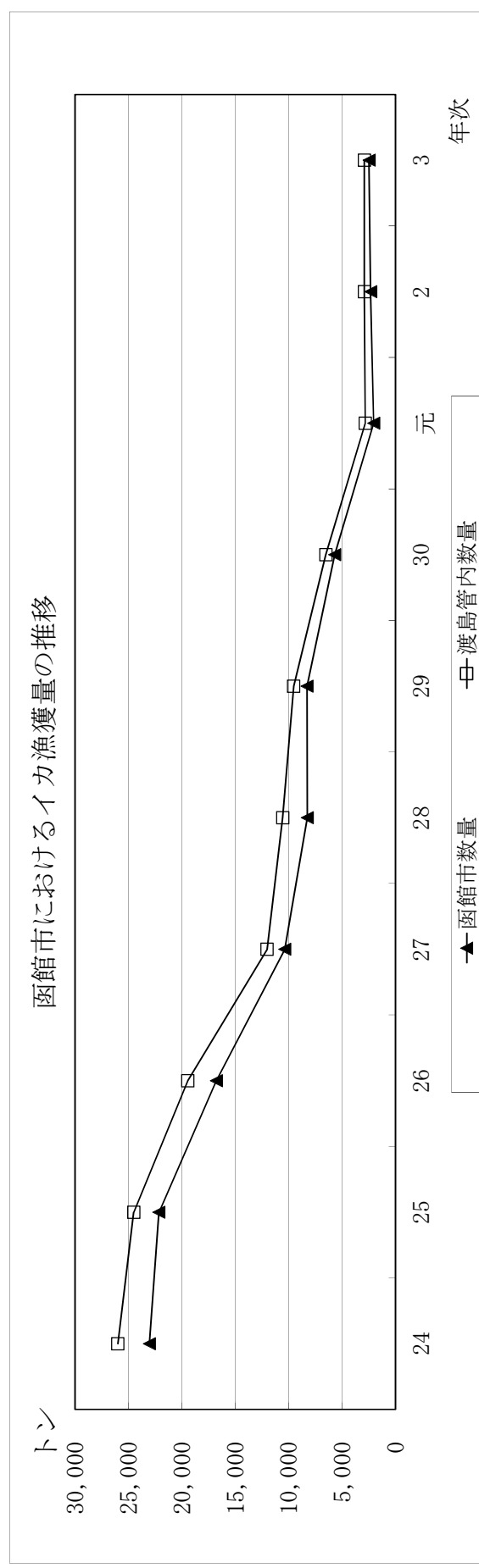
(数量：トン、金額：千円)

| 年次 | 函館市 | | 函館地区 | | 戸井地区 | | 恵山地区 | | 榎法華地区 | | 南茅部地区 | | 渡島管内 | |
|----|--------|-----------|--------|-----------|------|-----------|-------|---------|-------|---------|-------|-----------|--------|-----------|
| | 数量 | 金額 | 数量 | 金額 | 数量 | 金額 | 数量 | 金額 | 数量 | 金額 | 数量 | 金額 | 数量 | 金額 |
| 24 | 23,048 | 5,860,811 | 15,347 | 4,154,897 | 243 | 53,962 | 1,100 | 231,901 | 1,380 | 268,466 | 4,978 | 1,151,586 | 25,992 | 6,471,591 |
| 25 | 22,155 | 7,112,298 | 12,479 | 4,599,323 | 292 | 7,878,253 | 1,507 | 395,871 | 1,737 | 469,893 | 6,139 | 1,568,566 | 24,501 | 7,820,091 |
| 26 | 16,792 | 5,431,804 | 8,606 | 3,223,650 | 381 | 135,913 | 863 | 267,415 | 1,632 | 449,999 | 5,310 | 1,354,825 | 19,454 | 6,173,860 |
| 27 | 10,368 | 4,116,510 | 6,777 | 2,907,337 | 164 | 63,602 | 565 | 191,585 | 603 | 201,410 | 2,260 | 752,577 | 12,015 | 4,672,841 |
| 28 | 8,255 | 5,469,497 | 6,602 | 4,320,291 | 70 | 39,403 | 146 | 80,228 | 197 | 149,605 | 1,240 | 879,968 | 10,560 | 6,682,400 |
| 29 | 8,280 | 5,200,022 | 6,538 | 4,290,414 | 95 | 64,256 | 218 | 127,657 | 217 | 123,171 | 1,213 | 594,524 | 9,529 | 5,898,688 |
| 30 | 5,693 | 3,494,966 | 3,791 | 2,463,165 | 85 | 50,451 | 271 | 159,179 | 259 | 137,018 | 1,288 | 685,151 | 6,518 | 4,019,648 |
| 元 | 2,038 | 1,599,786 | 688 | 677,303 | 42 | 36,567 | 159 | 114,338 | 153 | 113,249 | 995 | 658,331 | 2,826 | 2,093,514 |
| 2 | 2,323 | 1,428,487 | 1,209 | 833,221 | 16 | 9,600 | 114 | 71,717 | 108 | 66,743 | 876 | 447,203 | 2,915 | 1,775,678 |
| 3 | 2,476 | 1,612,011 | 1,280 | 889,660 | 21 | 14,453 | 124 | 85,613 | 116 | 82,796 | 936 | 539,489 | 2,906 | 1,858,354 |

(注) 令和3年は概数

(注) 資料：北海道水産現勢（スルメイカ、アカイカ、ヤリイカ、その他のイカの集計値による）

(注) 端数整理のため、合計が一致しない場合あり。



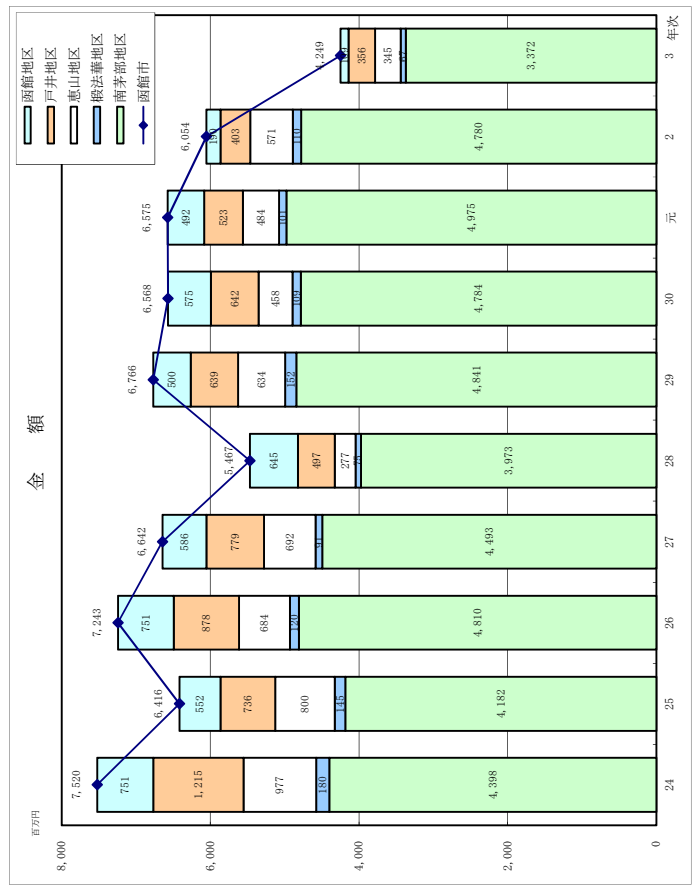
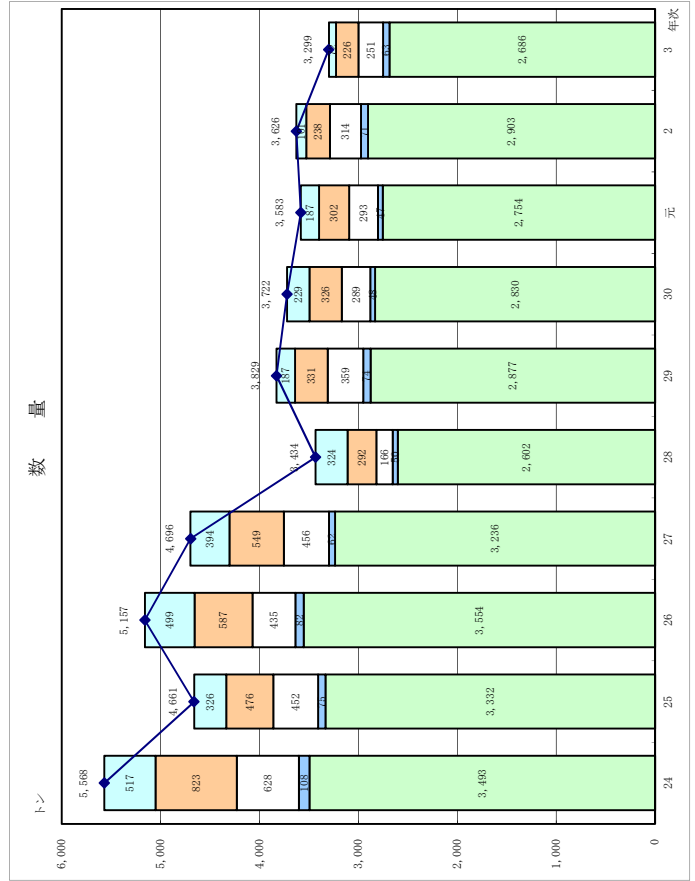
(4) 函館市におけるコンブの生産の推移

(数量：トン、金額：百万円)

| 年次 | 函館市 | | 函館地区 | | 戸井地区 | | 恵山地区 | | 般法華地区 | | 南茅部地区 | |
|----|-------|-------|------|-----|------|-------|------|-----|-------|-----|-------|-------|
| | 数量 | 金額 | 数量 | 金額 | 数量 | 金額 | 数量 | 金額 | 数量 | 金額 | 数量 | 金額 |
| 24 | 5,568 | 7,520 | 517 | 751 | 823 | 1,215 | 628 | 977 | 108 | 180 | 3,493 | 4,398 |
| 25 | 4,661 | 6,416 | 326 | 552 | 476 | 736 | 452 | 800 | 75 | 145 | 3,332 | 4,182 |
| 26 | 5,157 | 7,243 | 499 | 751 | 587 | 878 | 435 | 684 | 82 | 120 | 3,554 | 4,810 |
| 27 | 4,696 | 6,642 | 394 | 586 | 549 | 779 | 456 | 692 | 62 | 91 | 3,236 | 4,493 |
| 28 | 3,434 | 5,467 | 324 | 645 | 292 | 497 | 166 | 277 | 50 | 75 | 2,602 | 3,973 |
| 29 | 3,829 | 6,766 | 187 | 500 | 331 | 639 | 359 | 634 | 74 | 152 | 2,877 | 4,841 |
| 30 | 3,722 | 6,568 | 229 | 575 | 326 | 642 | 289 | 458 | 48 | 109 | 2,830 | 4,784 |
| 元 | 3,583 | 6,575 | 187 | 492 | 302 | 523 | 293 | 484 | 47 | 101 | 2,754 | 4,975 |
| 2 | 3,626 | 6,054 | 101 | 190 | 238 | 403 | 314 | 571 | 71 | 110 | 2,903 | 4,780 |
| 3 | 3,299 | 4,249 | 72 | 109 | 226 | 356 | 251 | 345 | 63 | 67 | 2,686 | 3,372 |

資料：北海道水産現勢

(注) 端数整理のため、各計および合計が一致しない場合があります。



(5) 令和2年 函館市主要魚種別ランキング (北海道)

○総漁獲量

| 順位 | 市町村名 | 数量 (トン) | 金額 (千円) |
|----------|------------|---------------|-------------------|
| 1 | 釧路市 | 191,300 | 8,980,881 |
| 2 | 広尾町 | 78,372 | 4,527,454 |
| 3 | 稚内市 | 75,487 | 11,395,028 |
| 4 | 紋別市 | 75,053 | 6,692,998 |
| 5 | 北見市 | 53,529 | 8,662,456 |
| 6 | 網走市 | 53,392 | 8,004,425 |
| 7 | 猿払村 | 47,906 | 4,931,851 |
| 8 | 枝幸町 | 47,568 | 9,111,348 |
| 9 | 函館市 | 44,859 | 12,421,966 |
| 10 | 湧別町 | 41,848 | 5,314,963 |

○するめいか漁獲量

| 順位 | 市町村名 | 数量 (トン) | 金額 (千円) |
|----------|------------|--------------|------------------|
| 1 | 函館市 | 1,786 | 1,199,364 |
| 2 | 釧路市 | 448 | 257,911 |
| 3 | 室蘭市 | 359 | 197,253 |
| 4 | 小樽市 | 276 | 138,456 |
| 5 | 稚内市 | 267 | 187,087 |

○すけとうだら漁獲量

| 順位 | 市町村名 | 数量 (トン) | 金額 (千円) |
|-----------|------------|--------------|----------------|
| 1 | 釧路市 | 38,681 | 1,712,781 |
| 2 | 紋別市 | 23,856 | 803,951 |
| 3 | 網走市 | 19,955 | 667,327 |
| 14 | 函館市 | 2,905 | 291,784 |

○こんぶ漁獲量

| 順位 | 市町村名 | 数量 (トン) | 金額 (千円) |
|----------|------------|--------------|------------------|
| 1 | 函館市 | 3,626 | 6,053,385 |
| 2 | えりも町 | 1,589 | 2,783,656 |
| 3 | 根室市 | 1,490 | 2,011,919 |
| 4 | 浜中町 | 1,260 | 1,614,784 |
| 5 | 釧路町 | 640 | 853,348 |

○ほっけ漁獲量

| 順位 | 市町村名 | 数量 (トン) | 金額 (千円) |
|----------|------------|--------------|----------------|
| 1 | 小樽市 | 10,085 | 229,139 |
| 2 | 礼文町 | 4,284 | 493,637 |
| 3 | 稚内市 | 4,159 | 263,964 |
| 4 | 函館市 | 3,650 | 169,644 |

○かたくちいわし漁獲量

| 順位 | 市町村名 | 数量 (トン) | 金額 (千円) |
|----------|------------|------------|--------------|
| 1 | 函館市 | 420 | 4,158 |
| 2 | 森町 | 2 | 76 |
| 3 | 羅臼町 | 0 | 1 |

○みずだこ漁獲量

| 順位 | 市町村名 | 数量 (トン) | 金額 (千円) |
|----------|------------|------------|----------------|
| 1 | 稚内市 | 2,187 | 1,009,467 |
| 2 | 根室市 | 1,680 | 769,893 |
| 3 | 枝幸町 | 1,302 | 670,489 |
| 4 | 羽幌町 | 651 | 257,502 |
| 5 | 函館市 | 633 | 363,738 |

○たら漁獲量

| 順位 | 市町村名 | 数量 (トン) | 金額 (千円) |
|-----------|------------|------------|----------------|
| 1 | 釧路市 | 6,230 | 1,100,620 |
| 2 | 根室市 | 5,766 | 1,465,086 |
| 3 | 稚内市 | 5,460 | 687,834 |
| 4 | 礼文町 | 4,150 | 362,726 |
| 5 | 羅臼町 | 3,959 | 914,499 |
| 13 | 函館市 | 615 | 134,248 |

○まぐろ漁獲量

| 順位 | 市町村名 | 数量 (トン) | 金額 (千円) |
|----------|------------|------------|----------------|
| 1 | 函館市 | 163 | 352,213 |
| 2 | 松前町 | 66 | 81,412 |
| 3 | 福島町 | 34 | 52,169 |
| 4 | 羽幌町 | 11 | 11,669 |

○きたむらさきうに漁獲量

| 順位 | 市町村名 | 数量 (トン) | 金額 (千円) |
|----------|------------|-----------|----------------|
| 1 | 函館市 | 69 | 488,781 |
| 2 | 礼文町 | 21 | 233,217 |
| 3 | 羽幌町 | 17 | 126,398 |
| 4 | せたな町 | 17 | 108,254 |
| 5 | 増毛町 | 13 | 92,743 |

※むき身重量

○総漁獲金額

| 順位 | 市町村名 | 数量 (トン) | 金額 (千円) |
|----------|------------|---------------|-------------------|
| 1 | 根室市 | 40,538 | 15,625,911 |
| 2 | 函館市 | 44,859 | 12,421,966 |
| 3 | 稚内市 | 75,487 | 11,395,028 |
| 4 | 枝幸町 | 47,568 | 9,111,348 |
| 5 | 釧路市 | 191,300 | 8,980,881 |
| 6 | 北見市 | 53,529 | 8,662,456 |
| 7 | 網走市 | 53,392 | 8,004,425 |
| 8 | 紋別市 | 75,053 | 6,692,998 |
| 9 | 別海町 | 23,406 | 6,036,296 |
| 10 | 羅臼町 | 16,723 | 5,806,557 |

○するめいか漁獲金額

| 順位 | 市町村名 | 数量 (トン) | 金額 (千円) |
|----------|------------|--------------|------------------|
| 1 | 函館市 | 1,786 | 1,199,364 |
| 2 | 釧路市 | 448 | 257,911 |
| 3 | 室蘭市 | 359 | 197,253 |
| 4 | 根室市 | 265 | 190,786 |
| 5 | 稚内市 | 267 | 187,087 |

○すけとうだら漁獲金額

| 順位 | 市町村名 | 数量 (トン) | 金額 (千円) |
|-----------|------------|--------------|----------------|
| 1 | 釧路市 | 38,681 | 1,712,781 |
| 2 | 紋別市 | 23,856 | 803,951 |
| 3 | 室蘭市 | 12,021 | 803,218 |
| 11 | 函館市 | 2,905 | 291,784 |

○こんぶ漁獲金額

| 順位 | 市町村名 | 数量 (トン) | 金額 (千円) |
|----------|------------|--------------|------------------|
| 1 | 函館市 | 3,626 | 6,053,385 |
| 2 | えりも町 | 1,589 | 2,783,656 |
| 3 | 根室市 | 1,490 | 2,011,919 |
| 4 | 浜中町 | 1,260 | 1,614,784 |
| 5 | 羅臼町 | 347 | 941,426 |

○ほっけ漁獲金額

| 順位 | 市町村名 | 数量 (トン) | 金額 (千円) |
|----------|------------|--------------|----------------|
| 1 | 礼文町 | 4,284 | 493,637 |
| 2 | 羅臼町 | 1,512 | 290,747 |
| 3 | 稚内市 | 4,159 | 263,964 |
| 6 | 函館市 | 3,650 | 169,644 |

○かたくちいわし漁獲金額

| 順位 | 市町村名 | 数量 (トン) | 金額 (千円) |
|----------|------------|------------|--------------|
| 1 | 函館市 | 420 | 4,158 |
| 2 | 森町 | 2 | 76 |
| 3 | 天塩町 | 0 | 37 |

○みずだこ漁獲金額

| 順位 | 市町村名 | 数量 (トン) | 金額 (千円) |
|----------|------------|------------|----------------|
| 1 | 稚内市 | 2,187 | 1,009,467 |
| 2 | 根室市 | 1,680 | 769,893 |
| 3 | 枝幸町 | 1,302 | 670,489 |
| 4 | 函館市 | 633 | 363,738 |
| 5 | 網走市 | 590 | 340,268 |

○たら漁獲金額

| 順位 | 市町村名 | 数量 (トン) | 金額 (千円) |
|-----------|------------|------------|----------------|
| 1 | 根室市 | 5,766 | 1,465,086 |
| 2 | 釧路市 | 6,230 | 1,100,620 |
| 3 | 羅臼町 | 3,959 | 914,499 |
| 4 | 稚内市 | 5,460 | 687,834 |
| 5 | 紋別市 | 3,473 | 431,487 |
| 13 | 函館市 | 615 | 134,248 |

○まぐろ漁獲金額

| 順位 | 市町村名 | 数量 (トン) | 金額 (千円) |
|----------|------------|------------|----------------|
| 1 | 函館市 | 163 | 352,213 |
| 2 | 松前町 | 66 | 81,412 |
| 3 | 福島町 | 34 | 52,169 |
| 4 | 羽幌町 | 11 | 11,669 |

○きたむらさきうに漁獲金額

| 順位 | 市町村名 | 数量 (トン) | 金額 (千円) |
|----------|------------|-----------|----------------|
| 1 | 函館市 | 69 | 488,781 |
| 2 | 礼文町 | 21 | 233,217 |
| 3 | 利尻町 | 13 | 216,489 |
| 4 | 利尻富士町 | 13 | 188,320 |
| 5 | 小樽市 | 11 | 187,606 |

資料：北海道水産現勢

(6) 主要漁港取扱高ランキング

| 数 量 | | | | | | 金 額 | | | | | |
|-----|----|-----|--------------|--------------|------------|-----|----|-----|---------------|---------------|------------|
| 順位 | | 漁港名 | 令和3年 (トン) | 令和2年 (トン) | 前年比 (%) | 順位 | | 漁港名 | 令和3年 (百万円) | 令和2年 (百万円) | 前年比 (%) |
| 3年 | 2年 | | | | | 3年 | 2年 | | | | |
| 1 | 1 | 銚子 | 280,412 | 271,841 | 103.2 | 1 | 1 | 焼津 | 40,209 | 37,190 | 108.1 |
| 2 | 2 | 釧路 | 204,499 | 191,637 | 106.7 | 2 | 2 | 福岡 | 37,772 | 35,518 | 106.3 |
| 3 | 3 | 焼津 | 140,514 | 144,402 | 97.3 | 3 | 3 | 長崎 | 28,552 | 28,726 | 99.4 |
| 4 | 6 | 長崎 | 100,223 | 92,819 | 108.0 | 4 | 4 | 銚子 | 27,303 | 27,327 | 99.9 |
| 5 | 4 | 石巻 | 98,399 | 101,330 | 97.1 | 5 | 5 | 三崎 | 19,654 | 19,584 | 100.4 |
| 6 | 5 | 境港 | 93,829 | 98,289 | 95.5 | 6 | 7 | 気仙沼 | 18,263 | 17,257 | 105.8 |
| 7 | 8 | 気仙沼 | 75,199 | 70,884 | 106.1 | 7 | 6 | 境港 | 17,766 | 18,208 | 97.6 |
| 8 | 9 | 松浦 | 74,614 | 61,491 | 121.3 | 8 | 8 | 根室 | 17,592 | 17,063 | 103.1 |
| 9 | 7 | 枕崎 | 68,710 | 80,405 | 85.5 | 9 | 9 | 石巻 | 16,261 | 15,728 | 103.4 |
| 10 | 11 | 福岡 | 59,016 | 57,616 | 102.4 | 10 | 11 | 下関 | 13,069 | 13,115 | 99.6 |
| 11 | 13 | 女川 | 46,707 | 42,967 | 108.7 | 11 | 13 | 松浦 | 11,823 | 10,707 | 110.4 |
| 12 | 12 | 根室 | 46,412 | 44,815 | 103.6 | 12 | 12 | 枕崎 | 11,820 | 12,674 | 93.3 |
| 13 | 10 | 八戸 | 44,470 | 61,169 | 72.7 | 13 | 15 | 釧路 | 8,861 | 8,227 | 107.7 |
| 14 | 15 | 佐世保 | 28,666 | 28,554 | 100.4 | 14 | 10 | 八戸 | 8,678 | 13,290 | 65.3 |
| 15 | 14 | 大船渡 | 26,477 | 30,769 | 86.1 | 15 | 17 | 塩釜 | 8,195 | 7,641 | 107.3 |
| 16 | 17 | 唐津 | 25,100 | 21,226 | 118.3 | 16 | 14 | 沼津 | 8,181 | 8,469 | 96.6 |
| 17 | 20 | 宮古 | 23,821 | 18,536 | 128.5 | 17 | 19 | 佐世保 | 6,477 | 6,915 | 93.7 |
| 18 | 16 | 下関 | 23,119 | 23,012 | 100.5 | 18 | 18 | 女川 | 6,460 | 7,022 | 92.0 |
| 19 | 22 | 波崎 | 21,694 | 17,833 | 121.7 | 19 | 22 | 紀勝浦 | 6,367 | 5,400 | 117.9 |
| 20 | 21 | 沼津 | 18,858 | 18,466 | 102.1 | 20 | 20 | 函館 | 5,848 | 5,991 | 97.6 |
| 21 | 18 | 三崎 | 18,743 | 21,188 | 88.5 | 21 | 23 | 唐津 | 5,440 | 5,393 | 100.9 |
| 22 | 19 | 房勝浦 | 15,376 | 20,645 | 74.5 | 22 | 16 | 房勝浦 | 4,842 | 7,997 | 60.5 |
| 23 | 23 | 塩釜 | 13,384 | 14,016 | 95.5 | 23 | 21 | 大船渡 | 4,562 | 5,756 | 79.3 |
| 24 | 26 | 浜田 | 12,105 | 9,657 | 125.3 | 24 | 24 | 宮古 | 3,946 | 4,888 | 80.7 |
| 25 | 29 | 紀勝浦 | 10,513 | 7,752 | 135.6 | 25 | 26 | 浜田 | 3,738 | 3,675 | 101.7 |
| 26 | 27 | 函館 | 10,301 | 8,832 | 116.6 | 26 | 25 | 厚岸 | 3,465 | 3,853 | 89.9 |
| 27 | 28 | 小名浜 | 8,675 | 8,006 | 108.4 | 27 | 27 | 新潟 | 2,038 | 2,496 | 81.7 |
| 28 | 25 | 釜石 | 8,494 | 10,021 | 84.8 | 28 | 30 | 波崎 | 1,737 | 1,138 | 152.6 |
| 29 | 24 | 厚岸 | 8,159 | 11,984 | 68.1 | 29 | 28 | 釜石 | 1,208 | 1,463 | 82.6 |
| 30 | 30 | 久慈 | 4,357 | 6,991 | 62.3 | 30 | 31 | 小名浜 | 1,040 | 916 | 113.5 |
| 31 | 31 | 新潟 | 3,197 | 4,735 | 67.5 | 31 | 29 | 久慈 | 612 | 1,341 | 45.6 |
| 32 | 32 | 那珂湊 | 374 | 399 | 93.7 | 32 | 32 | 那珂湊 | 250 | 251 | 99.6 |

時事通信社資料より函館市水産課作成

5. 水産振興対策事業

(1) 沿岸漁業構造改善対策事業

(単位：千円)

| 事業種目 | 平成29年度 | | 平成30年度 | | 令和元年度 | | 令和2年度 | | 令和3年度 | | 令和4年度 | |
|-------------|-------------|--------|------------|--------|------------|---------|-----------------|---------|----------------------|--------|----------------------|--------|
| | 事業量 | 補助金 | 事業量 | 補助金 | 事業量 | 補助金 | 事業量 | 補助金 | 事業量 | 補助金 | 事業量 | 補助金 |
| 漁場管理保全事業 | 雑海藻駆除 | 20,000 | 雑海藻駆除 | 21,500 | 雑海藻駆除 | 21,500 | 雑海藻駆除、天然コンブ繁茂対策 | 25,102 | 雑海藻駆除、ウニ駆除、天然コンブ繁茂対策 | 26,285 | 雑海藻駆除、ウニ駆除、天然コンブ繁茂対策 | 27,100 |
| 船揚場整備 | 船揚場維持補修 | 3,247 | 船揚場維持補修 | 2,839 | 船揚場維持補修 | 3,232 | 船揚場維持補修 | 3,689 | 船揚場維持補修 | 5,286 | 船揚場維持補修 | 4,000 |
| 栽培漁業施設整備事業 | | | | | 非常用電源設備3基 | 23,250 | 冷却設備 | 7,300 | コンブ養殖施設 | 12,500 | コンブ養殖施設 | 3,606 |
| 漁船施設整備 | | | | | | | | | | | | |
| 高度情報利用施設整備 | | | | | | | | | | | | |
| 漁業用作業保管施設整備 | | | | | | | | | | | | |
| 漁業用流通施設整備 | 〇〇コンバクトクレーン | 16,600 | | | 蓄養施設 | 10,500 | 観米貯水設備 | 303,450 | 荷捌き施設 | 8,615 | 水産物荷揚げクレーン | 4,440 |
| 養殖施設整備 | | | | | | | | | | | | |
| 種苗生産施設整備 | | | | | | | | | | | | |
| ウニ種苗放流 | 1,505,820 | 22,417 | 1,420,000個 | 21,150 | 1,265,000個 | 18,842 | 1,200,000個 | 17,900 | 780,300個 | 11,639 | 1,060,000個 | 15,820 |
| アワビ種苗放流 | 277,800 | 7,554 | 175,800個 | 6,328 | 162,500個 | 5,784 | 126,500個 | 4,320 | 98,500個 | 2,945 | 55,500個 | 2,417 |
| ナマコ種苗放流 | 200,000 | 4,500 | 200,000個 | 4,500 | 220,000個 | 5,100 | 265,000個 | 5,700 | 260,000個 | 6,300 | 340,000個 | 6,210 |
| ウニ種苗深淺移植 | 3,060,000 | 15,312 | 3,080,000個 | 15,448 | 3,020,000個 | 15,448 | 2,876,000個 | 14,407 | 2,818,000個 | 13,841 | 2,814,000個 | 13,620 |
| 地場産品直販施設整備 | | | | | | | | | | | | |
| 漁業被害対策 | | | 監視カメラ14台 | 1,090 | | | | | | | | |
| 計 | | 89,630 | | 72,855 | | 103,656 | | 381,868 | | 87,411 | | 77,213 |

(注) 函館地区、戸井地区、恵山地区、概法華地区、南茅部地区の合算値による

(注) 令和4年度は予算

(2)水産基盤整備事業(漁場)

負担金分 事業主体:北海道

(単位:千円)

| 地区名 (漁場名) | 事業名 | 対象魚種等 | 工区 | R1(決算) | R2(決算) | R3(決算) | R4(見込) |
|------------------------|-------------------------------|-----------------------------|----------------|---------|---------|--------|-------------------------|
| 北海道 津軽海峡 (根崎入舟) | 水産環境整備事業 | キタムラサキウニ 囲礁20セット 30m×30m | 根崎 | | | | |
| | | キタムラサキウニ 囲礁1セット 2ha | 入舟 | | | | |
| | | キタムラサキウニ 囲礁1セット 1.05ha | 穴澗 | 0.47ha | 65,846 | | |
| | | キタムラサキウニ 囲礁1セット 2ha | 青柳 | | | | |
| 北海道 津軽海峡 (函館沙泊) | コンブ 囲礁1セット 30m×80m | 銭亀 | | | | | |
| | コンブ 囲礁2セット 60m×40m,80m×30m | 新湊 | 2セット | | | | |
| | コンブ 囲礁1セット 80m×30m | 古川 | 1セット | 121,726 | | | |
| 北海道 津軽海峡 (小安東部) | キタムラサキウニ 囲礁+単体礁 1.0ha | 小安 | 0.22ha | 56,144 | | | |
| 北海道 津軽海峡 (戸井下海岸) | コンブ 単体礁 1.0ha | 釜谷・汐首 | | | 0.25ha | | |
| 北海道 津軽海峡 (恵山尻岸内) | コンブ 囲礁+単体礁 1.25ha | 大淵・豊崎 ・大淵漁港 | 測量試験1式 | 5,404 | 0.22ha | 59,213 | 57,101 |
| 北海道 津軽海峡 (恵山古武井) | コンブ 囲礁1セット 1ha | 古武井 | 測量試験1式, 0.38ha | 70,078 | 0.51ha | 81,565 | |
| 北海道 津軽海峡 (えさん) | コンブ 囲礁+単体礁 0.30ha | 日浦・ 女那川 | | | | | 測量試験1式 7,000 |
| 北海道 津軽海峡 (えさん大淵) | コンブ 単体礁 3.10ha | えさん大淵 | | | | | 0.3ha 41,745 |
| 北海道 津軽海峡 (綴法華新浜) | コンブ 囲礁 2.00ha | 綴法華新浜 | | | | | 測量試験1式 7,000 |
| 噴火湾周辺 (南茅部) | コンブ 単体礁 0.65ha | 木直・尾札部・ 川原・安瀬・白 尻・大船 | 測量試験1式, 0.23ha | 72,127 | 0.20ha | 0.21ha | 56,804 |
| 噴火湾周辺 (南かやべ) | コンブ 単体礁 2.00ha | 木直・尾札部・ 川原・安瀬・白 尻・大船 | | | | | 測量試験1式, 2.2ha 83,000 |
| 合 計 | | | | 391,325 | 248,072 | 56,804 | 138,745 |
| うち市負担分 | | | | 39,133 | 24,808 | 5,681 | 13,875 |

水産基盤整備事業(魚礁)

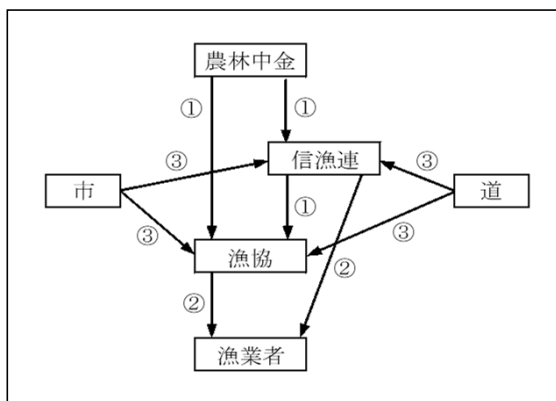
(単位:千円)

| 水産環境整備事業 | | R1年度実績 (R1補正含む) | R2年度実績 (R2補正含む) | R3年度実績 (R3補正含む) | R4年度見込 |
|-------------------------|------|--------------------|--------------------|--------------------|---------------|
| 北海道 津 軽 海 峡 | 函館住吉 | 167 個 | 167 個 | 91.0 個 | 129 個 |
| | | 4,509.0 空m3 | 4,509.0 空m3 | 2,457.0 空m3 | 3,483.0 空m3 |
| | | 103,769 | 108,207 | 63,294 | 101,860 |
| | 函館湯浜 | - | 238 個 | 218 個 | 228 個 |
| | | - | 6 基 | 2 基 | 8 基 |
| | | - | 7,685.5 空m3 | 6,305.8 空m3 | 7,835.3 空m3 |
| | 函館大森 | - | - | 183,216 | 153,978 |
| | | - | - | 138 基 | 測量試験一式, 139基 |
| | | - | - | 0.8 ha | 0.8 ha |
| | 函館銭亀 | - | - | 66,055 | 78,000 |
| | | 282 個 | 278 個 | - | - |
| | | 5,936.1 空m3 | 5,851.9 空m3 | - | - |
| | 銚子岬 | 141 個 | 198 個 | 480.0 個 | - |
| | | 1.41 ha | 1.98 ha | 4.80 ha | - |
| | | 41,228 | 56,562 | 133,375 | - |
| | 山背泊 | - | - | 292 個 | - |
| - | | - | 4 基 | - | |
| - | | - | 6,986.2 空m3 | - | |
| 女那川 | - | - | 188,232 | - | |
| | - | - | - | 海底地形探査一式 | |
| | - | - | - | - | |
| 合 計 | | 10,445.1 空m3 | 18,046.4 空m3 | 15,749.1 空m3 | 11,318.3 空m3 |
| | | 1.41ha 253,717 | 1.98ha 263,670 | 5.58ha 604,934 | 0.8ha 398,100 |

(3) 漁業近代化資金利子補給事業

本制度は漁業近代化資金を漁業者等に貸し付けた融資機関に対して国、道の利子補給に市が上乗せをして利子補給金を交付することにより漁業経営の近代化を図ることを目的としている。

【利子補給の仕組み】



- 利子補給対象資金
 - 1号 漁船（130トン未満）
 - 2号 漁船漁具保管修理施設等
 - 3号 漁場改良造成用機具等
 - 4号 漁具等
- 利子補給率
 - H16. 11. 30までの承認資金 0.5% ~ 1.0%
 - H16. 12. 1からの承認資金 1.0%

- ① 原資貸付
- ② 融資
- ③ 利子補給

○ 利子補給金交付状況 (単位：円)

| 年 度 | 令和元年度 | 令和2年度 | 令和3年度 | 令和4年度(見込) |
|-------------|---------------|---------------|---------------|---------------|
| 融 資 平 均 残 高 | 1,061,326,256 | 1,048,785,682 | 1,091,466,224 | 1,262,612,878 |
| 利 子 補 給 金 | 5,261,357 | 4,248,414 | 3,702,570 | 3,842,469 |


(4) 漁業用機械等購入資金貸付金

- 貸付対象者 市内に住所を有する20トン未満の漁船を使用して漁業を営んでいる者
または漁業協同組合
- 利 率 無 利 子
- 償 還 期 間 貸付金額 100万円以下 5年以内 (据置1年含む)
貸付金額 100万円超 7年以内 (据置1年含む)
- 貸付限度 700万円 (購入する機械等の価格の80%以内)

○ 貸付実績 (単位：千円)

| 機械名 | 年度 区分 | 令和2年度 | | 令和3年度 | | 令和4年度(見込) | |
|-----------------|----------|-------|-------|-------|--------|-----------|--------|
| | | 件数 | 金額 | 件数 | 金額 | 件数 | 金額 |
| 船 外 機 | | 19 | 820 | 8 | 6,468 | - | 90,000 |
| 乾 燥 機 等 | | 8 | 460 | 4 | 5,160 | | |
| 巻 揚 機 等 | | 0 | 0 | 0 | 0 | | |
| イ カ 釣 り 機 | | 2 | 0 | 0 | 0 | | |
| エ ン ジ ン | | 1 | - | 1 | 2,715 | | |
| レ ー ダ ー ・ 魚 探 等 | | 6 | 1,320 | 5 | 6,840 | | |
| そ の 他 | | 13 | 1,150 | 7 | 8,150 | | |
| 合 計 | | 49 | 3,750 | 25 | 29,333 | - | 90,000 |

6. 函館市漁期カレンダー



| | | 1月 | 2月 | 3月 | 4月 | 5月 | 6月 | 7月 | 8月 | 9月 | 10月 | 11月 | 12月 | |
|-----------|------|----|----|----|----|----|----|----|----|----|-----|-----|-----|--|
| ホッケ | 函館市 | → | | | | | | | | | | | | |
| | 銭亀沢 | → | | | | | | | | | | | | |
| | 戸井 | → | | | | | | | | | | | | |
| | えさん | → | | | | | | | | | | | | |
| | 南かやべ | → | | | | | | | | | | | | |
| カレイ | 函館市 | → | | | | | | | | | | | | |
| | 銭亀沢 | → | | | | | | | | | | | | |
| | 戸井 | → | | | | | | | | | | | | |
| | えさん | | | | | | | | | | | | | |
| | 南かやべ | → | | | | | | | | | | | | |
| マス | 函館市 | → | | | | | | | | | | | | |
| | 銭亀沢 | → | | | | | | | | | | | | |
| | 戸井 | → | | | | | | | | | | | | |
| | えさん | → | | | | | | | | | | | | |
| | 南かやべ | → | | | | | | | | | | | → | |
| ホタテ | 函館市 | | | | | | | | | | | | | |
| | 銭亀沢 | | | | | | | | | | | | | |
| | 戸井 | | | | | | | | | | | | | |
| | えさん | → | | | | | | | | | | | | |
| | 南かやべ | → | | | | | | | | | | | → | |
| ブリ | 函館市 | | | | | | | | → | | | | | |
| | 銭亀沢 | | | | | | | | → | | | | | |
| | 戸井 | | | | | | | | → | | | | | |
| | えさん | | | | | | | | → | | | | | |
| | 南かやべ | | | | | | | | → | | | | | |
| アワビ | 函館市 | → | | | | | | | | | → | | | |
| | 銭亀沢 | → | | | | | | | | | → | | | |
| | 戸井 | → | | | | | | | | | → | | | |
| | えさん | | | | | | | | | | | | | |
| | 南かやべ | | | | | | | | | | | | | |
| アイナメ | 函館市 | → | | | | | | | | | | | | |
| | 銭亀沢 | → | | | | | | | | | | | | |
| | 戸井 | → | | | | | | | | | | | | |
| | えさん | | | | | | | | | | | | | |
| | 南かやべ | | | | | | | | | | | | | |
| サバ サンマ | 函館市 | | | | | | | | | | | | | |
| | 銭亀沢 | | | | | | | | | | | | | |
| | 戸井 | | | | | | | | | | | | | |
| | えさん | | | | | | | | | | | | | |
| | 南かやべ | | | | | | | | | → | | | | |
| ヒラメ | 函館市 | → | | | | | | | | | | | | |
| | 銭亀沢 | → | | | | | | | | | | | | |
| | 戸井 | → | | | | | | | | | | | | |
| | えさん | | | | | | | | → | | | | | |
| | 南かやべ | → | | | | | | | | | | | | |
| アンコウ | 函館市 | → | | | | | | | | | | | | |
| | 銭亀沢 | | | | | | | | | | | | | |
| | 戸井 | | | | | | | | | | | | | |
| | えさん | | | | | | | | | | | → | | |
| | 南かやべ | → | | | | | | | | | | | | |