

# 集団資源回収の品目と出し方

資源にかえーる♪



あなたの家庭から出た**資源**は、もう一度生活を支える**製品**として戻ってきます。

## 新聞

◎新聞紙、折込チラシ



- ★ひもで束ねて
- ★販売所で配布する保管袋に入れても可



## ダンボール

◎ダンボール箱、ダンボールシートなど



- ▲テープなどは、できるだけはがす
- ★たたんで、ひもで束ねて
- ★箱にまとめても可


## 雑誌

◎書籍、週刊誌、単行本、教科書など



▲付録のCD、シールなどははずす

- ★ひもで束ねて



## 雑がみ

◎食品の空き箱、封筒、はがきなど  
くわしい品目は裏面をご覧ください



- ★紙袋に入れて
- ★ダンボール箱に入れても可

## 紙パック

◎牛乳、ジュースのパックなど  
(内側がアルミのものも対象)



×内側が茶色のもは対象外

▲注ぎ口がプラスチックのものははずす

- ★洗って、開いて、乾かして、ひもで束ねて



## リターナブルびん\*

◎一升びん(茶色、緑色のみ)  
ビール、ジュースのびんなど



※洗浄して、再び中身を詰めて商品化されるびん

×ワインのびんやワンウェイびん(1回の使用で廃棄されるびん、栄養ドリンクのびんなど)は対象外

- ★軽くすすいで、割れないように、ダンボール箱か透明なビニール袋に入れて

## 金属類

◎ジュースやビール、缶詰、お菓子のかんなど



- ★軽くすすいで、スチール缶とアルミ缶に分け、透明なビニール袋に入れて

※スチールの本棚や脚立、鉄柵などを回収する業者もあります。  
空き缶や調理器具以外の品目は、回収業者に確認してください。

◎なべ、やかん、フライパンなど




×ガラス製のなべのふたは対象外

- ★透明なビニール袋に入れて

## プラスチックの空き箱

◎ビールの箱



×一部除外品あり

- ★排出物とわかるように張り紙などで表示

## 資源回収の日：毎月

※あなたの地域の回収日を記入して、見える所に貼るなどご活用ください。

回収日・回収方法については、お住いの**町会・自治会**へお問い合わせください。

函館市環境部環境推進課でもお知らせします。電話(0138)85-8238

※集団資源回収は、町会に未加入の方も利用できます。



集団資源回収について









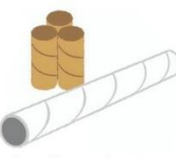



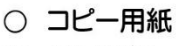
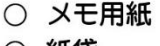

回収日と回収方法

# 雑がみの品目と出し方

分別に迷ったら  
こちら



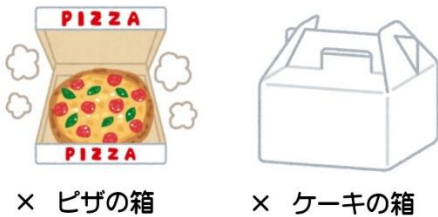
リサイクルできる「雑がみ」です。集団資源回収に出してください。

-  ○ お菓子の箱
-  ○ 食品の箱
-  ○ 包装紙
-  ○ ノート
-  ○ 学校のプリント
-  ○ ティッシュの箱
-  ○ トイレトーパー、ラップの芯
-  ○ 封筒、はがき
-  ○ カレンダー
-  ○ ポスター
-  ○ コピー用紙
-  ○ メモ用紙
-  ○ 紙袋  
(コーティングされたものは対象外)

※ティッシュの箱の取り出し口の「ビニール」、窓付き封筒の「セロハン」、カレンダーの「金属・プラスチック」などの「紙以外のもの」は、取りはずしてください。

リサイクルできない紙類です。「燃やせるごみ」に出してください。

## 汚れのついているもの



- × ピザの箱
- × ケーキの箱

## 臭いのついているもの



- × 洗剤の箱
- × 石けんの箱
- × 線香の箱

## 感熱紙



- × レシート

## 印画紙



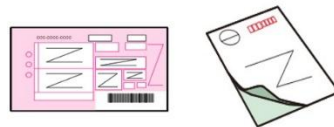
- × 写真

## 水をはじくもの(防水加工されたもの)



- × アイスクリーム、ヨーグルトなどの容器
- × バターの箱
- × 紙コップ

## カーボン紙、接着物のついているはがき



- × 宅配便の伝票
- × 圧着はがき

- × アルバム
- × おかずカップ(弁当用)
- × 和紙
- × 緩衝材(くつ、かばんの詰め物)
- × 銀紙(たばこの箱の内がみなど)

★雑がみは、散乱しないように「紙袋」か「ダンボール箱」に入れて出してください。

※コーティングされた紙袋には入れないでください。

◎雑がみを入れる紙袋がない時は、こちらの「作ってみよう!紙ぶくろ」にぜひ挑戦してみてください!



はこだて | go with eco  
環境ラボ



古紙パルプ配合率70%再生紙を使用

このチラシはリサイクルできます。