

令和4年7月10日執行
参議院議員通常選挙

選挙結果調

函館市選挙管理委員会

は し が き

第26回参議院議員通常選挙は、新型コロナウイルス感染症対策に加え、2月に始まったロシアのウクライナ侵攻を起因とする物価高への対応が最大の焦点となる、重要な意義を持つ選挙でありました。

このような背景のもと、有権者ができるだけ選挙を身近に感じ、候補者の顔が見える選挙となるよう、選挙公報を戸別配布等により全世帯に配付したほか、市電のラッピング広告や街頭啓発などの啓発事業にも取り組みました。

幅広い年齢層の市民から選挙への関心を高めるため、投票所の近隣住民を投開票事務補助として採用する選挙サポーター事業については、109名を投票所に配置し、うち30名を引き続き開票事務に配置したことに加え、今回から選挙サポーターに新たに障がい者枠を設け、4名を期日前投票所に配置し、障がいのあるなしに関わらず等しく選挙に携われるよう配慮を行ったところです。

期日前投票所については、イトーヨーカドー函館店の閉店に伴って新たにMEGAドン・キホーテ函館店に開設し、前回と同数の11カ所としたほか、期日前投票所のうち、MEGAドン・キホーテ、イオン湯川店およびポールスターショッピングセンターについては投票日当日に共通投票所として開設することとし、投票環境の向上を図りました。

これらの政治意識および投票環境の向上を目指した取り組みは、継続していくことで後々大きな効果がもたらされるものであり、今後におきましても様々な工夫を加えてまいりたいと考えております。

次に、投票率については、選挙区選挙において50.22%であり、前回参院選を2.01ポイント上回り、前は全道35市中33位だったところ、今回は全道35市中29位という結果になりました。

この結果につきましては、期日前投票者数が39,617人と前回参院選よりも2,000人以上増加し、全道的に新型コロナウイルス感染症への不安がある中で、本市においては密を避けて利用できる期日前投票所の利便性が高かったことが、投票率が上昇した要因の一つであると考えております。

本書は、今回の第26回参議院議員通常選挙のうち、函館市に関する結果を中心にとりまとめ刊行いたしました。関係各位におかれましては参考資料として広くご活用いただければ幸いです。

末筆ではございますが、このたびの選挙の管理執行にあたり、ご協力いただきました関係各所に対しまして、心から敬意と感謝を申し上げますとともに、今後ともより一層のご協力をお願い申し上げます。

令和4年8月

函館市選挙管理委員会委員長 田崎竹嗣

目 次

参議院選挙区選出議員選挙

I	総 括	
1	総 括	1
2	有権者数、投票者数および投票率の推移	1
3	各種選挙における函館市の投票率の推移	2
4	候補者および届出等に関する調	3
II	投 票	
1	投票状況調（総括）	4
2	標準投票区投票状況調	16
3	点字投票	18
4	代理投票	18
5	期日前投票・不在者投票	18
6	在外投票	20
III	開 票	
1	開票所	21
2	開票管理者・職務代理者	21
3	開票立会人	21
4	開票事務従事者	21
5	開票結果	22
IV	選挙公営	
1	ポスター掲示場	23
2	公営施設個人演説会	25
3	選挙公報の配布	26
4	投票記載所の候補者氏名等掲示の掲載順	26
5	政見放送	27
6	単独の経歴放送	27
V	選挙運動	
1	選挙事務所所在地等	28
2	選挙運動用ビラの届出	28
3	選挙運動に関する支出金額の制限額	28

参議院比例代表選出議員選挙

I	総 括	
1	総 括	29
2	有権者数、投票者数および投票率の推移	29
3	名簿届出政党等の名称および名簿登載者の氏名等に関する調	30
II	投 票	
1	投票状況調（総括）	44
2	点字投票	56
3	代理投票	56
4	期日前投票・不在者投票	56
5	在外投票	58
III	開 票	
1	開票所	59
2	開票管理者・職務代理者	59
3	開票立会人	59
4	開票事務従事者	59
5	開票結果	60

IV	選挙公営		
1	公営施設個人演説会	6 1
2	選挙公報の配布	6 1
3	投票記載所の名簿届出政党等名称等の掲載順	6 1
4	政見放送	6 1
V	選挙運動・政治活動		
1	選挙運動用パンフレットの届出	6 2
2	選挙運動用ビラの届出	6 2
3	政治活動用ビラの届出	6 3
4	機関紙誌の届出	6 3

参議院選挙区選出議員選挙

I 総括

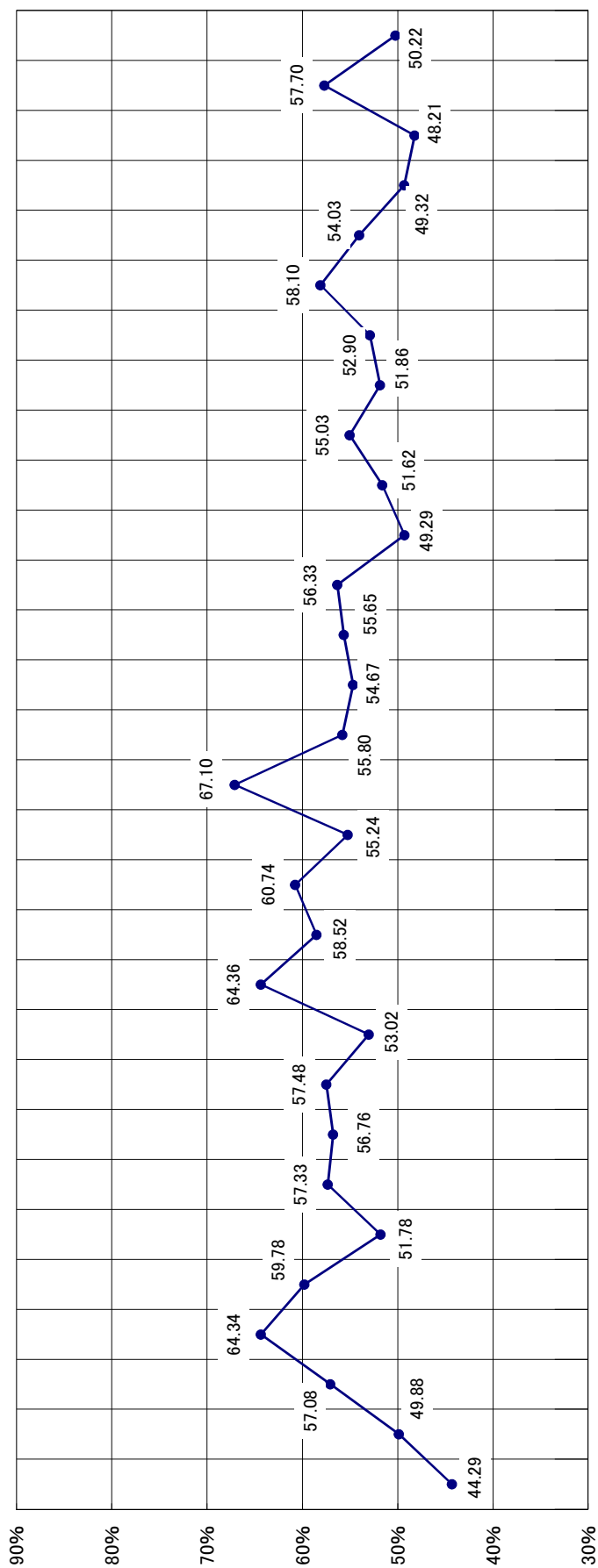
1 総括

選挙名称	参議院選挙区選出議員選挙
公示年月日	令和4年6月22日(水)
定数	北海道 3名(全国74名)
立候補届出年月日	令和4年6月22日(水)
選挙期日	令和4年7月10日(日)
開票期日	令和4年7月10日(日)
供託金	3,000,000円
法定選挙運動費用	58,836,600円
法定得票数	129,869.611
供託物没収点	97,402.208

2 有権者数、投票者数および投票率の推移

執行年月日	有権者数(人)			投票者数(人)			投票率(%)			
	男	女	計	男	女	計	男	女	計	
1	昭和 22. 4. 20	52,807	56,802	109,609	27,682	21,322	49,004	52.42	37.54	44.71
2	25. 6. 4	59,751	66,829	126,580	43,319	41,886	85,205	72.50	62.68	67.31
3	28. 4. 24	59,277	66,774	126,051	32,391	27,991	60,382	54.64	41.92	47.90
4	31. 7. 8	62,666	71,843	134,509	33,395	32,750	66,145	53.29	45.59	49.18
5	34. 6. 2	66,702	76,626	143,328	30,854	27,579	58,433	46.26	35.99	40.77
6	37. 7. 1	67,255	79,194	146,449	40,841	43,436	84,277	60.73	54.85	57.55
7	40. 7. 4	69,110	82,076	151,186	39,687	42,865	82,552	57.43	52.23	54.60
8	43. 7. 7	72,740	87,011	159,751	44,299	49,912	94,211	60.90	57.36	58.97
9	46. 6. 27	75,069	89,643	164,712	40,707	46,695	87,402	54.23	52.09	53.06
10	49. 7. 7	94,636	111,837	206,473	67,913	79,635	147,548	71.76	71.21	71.46
11	52. 7. 10	99,227	116,667	215,894	65,660	76,865	142,525	66.17	65.88	66.02
12	55. 6. 22	102,097	119,915	222,012	70,771	83,811	154,582	69.32	69.89	69.63
13	58. 6. 26	104,109	123,023	227,132	52,941	60,854	113,795	50.85	49.47	50.10
14	61. 7. 6	104,091	124,850	228,941	61,269	72,759	134,028	58.86	58.28	58.54
15	平成 元. 7. 23	103,493	126,076	229,569	65,472	80,560	146,032	63.26	63.90	63.61
16	4. 7. 26	105,014	127,931	232,945	51,314	62,845	114,159	48.86	49.12	49.01
17	7. 7. 23	106,620	129,698	236,318	41,382	48,034	89,416	38.81	37.04	37.84
18	10. 7. 12	105,489	129,379	234,868	53,310	63,840	117,150	50.54	49.34	49.88
19	13. 7. 29	106,365	129,954	236,319	55,176	67,188	122,364	51.87	51.70	51.78
20	16. 7. 11	105,060	128,859	233,919	56,623	67,396	124,019	53.90	52.30	53.02
21	19. 7. 29	110,199	135,043	245,242	61,476	73,991	135,467	55.79	54.79	55.24
22	22. 7. 11	106,840	132,181	239,021	60,326	73,058	133,384	56.46	55.27	55.80
23	25. 7. 21	105,167	130,216	235,383	52,787	63,232	116,019	50.19	48.56	49.29
24	28. 7. 10	103,698	128,654	232,352	55,323	67,588	122,911	53.35	52.53	52.90
25	令和 元. 7. 21	101,583	124,856	226,439	49,156	60,019	109,175	48.39	48.07	48.21
26	4. 7. 10	97,120	120,034	217,154	48,905	60,146	109,051	50.36	50.11	50.22

3 各種選挙における函館市の投票率の推移



平10 4 19	市長
平10 7 12	18回参議
平11 4 11	知事道議
平11 4 25	市長市議
平12 6 25	42回衆議
平13 7 29	19回参議
平15 4 13	知事道議
平15 4 27	市長市議
平15 7 11	43回衆議
平16 7 11	20回参議
平17 9 11	44回衆議
平19 4 8	知事道議
平19 4 22	市長市議
平19 7 29	21回参議
平21 8 30	45回衆議
平22 7 11	22回参議
平23 4 10	知事道議
平23 4 24	市長市議
平24 12 16	46回衆議
平25 7 21	23回参議
平26 12 14	47回衆議
平27 4 12	知事道議
平27 4 26	市長市議
平28 7 10	24回参議
平29 10 22	48回衆議
平31 4 7	知事道議
平31 4 21	市長市議
平31 4 21	25回参議
平31 4 21	49回衆議
平31 4 21	26回参議

4 候補者および届出等に関する調

(1) 候補者の届出等に関する調

当落の別	届出受理番号	届出年月日	届出の別	ふりがな 候補者氏名	性別	本籍	住所	党派	職業	生年月日 (年齢)	新・前・元	得票総数 (函館市の得票数)
落	1	令和4年6月22日	本人	おおむら 小太郎 (川村 慶太郎)	男	北海道	東京都練馬区大泉町2丁目26番32号 https://www.sanseito.jp/oomura/	参政党	出版プロデューサー	昭和61年3月20日 (満36歳)	新	75,299 (2,784)
当	2	令和4年6月22日	本人	ふなはし 利実 (船橋 利実)	男	北海道	北海道札幌市中央区南2条東5丁目1番地14-1105 https://funahashi-toshimitsu.jp/	自由民主党	選挙区支部長	昭和35年11月20日 (満61歳)	新	447,232 (14,464)
落	3	令和4年6月22日	本人	はまだ 濱田 さとし (浜田 智)	男	大阪府	大阪府東大阪市若江本町4丁目8番40号 https://www.youtube.com/channel/UCxL6Q2Jn-n4Gb3dUokpoKwQ	NHK党	有限会社レムフクラフト 社長	昭和38年5月23日 (満59歳)	新	18,760 (1,345)
落	4	令和4年6月22日	本人	さいとう ただゆき (齊藤 忠行)	男	東京都	東京都板橋区赤塚3丁目25番6-105 https://www.syoha.jp	NHK党	政治団体代表	平成3年7月28日 (満30歳)	新	23,039 (929)
落	5	令和4年6月22日	本人	さわだ えいいち 沢田 英一	男	北海道	北海道札幌市北区新川4条11丁目7番23号 https://kunimoritou.jp/profile2.html?cano=4	新党くにもり	医療法人社団理事長 (歯科医師)	昭和28年1月24日 (満69歳)	新	16,006 (499)
落	6	令和4年6月22日	本人	はたやま かずや (島山 和也)	男	宮城県	北海道札幌市白石区栄通2丁目2番5-605号 http://hatayamakazuya.com/	日本共産党	政党役員	昭和34年9月6日 (満59歳)	新	163,252 (7,666)
当	7	令和4年6月22日	本人	はせがわ たく 長谷川 岳	男	北海道	北海道札幌市南区定山溪温泉西2丁目45番地3 ライオスマンション札幌定山溪式番館904号 https://www.hasegawagaku0216.com/	自由民主党	参議院議員	昭和46年2月16日 (満51歳)	現	595,033 (29,770)
落	8	令和4年6月22日	本人	もりやま よしのり (森山 佳則)	男	神奈川県	北海道札幌市厚別区厚別西3条6丁目700番地11 moriyama-yoshinori.com	幸福実現党	団体職員	昭和41年12月17日 (満35歳)	新	11,625 (464)
落	9	令和4年6月22日	本人	うすき ひでたけ (臼木 秀剛)	男	東京都	東京都三鷹市新川2丁目7番2号 フォーブルかつら102 https://h-usuki.localinfo.jp/	国民民主党	政党役員	昭和50年1月16日 (満55歳)	新	91,127 (3,828)
当	10	令和4年6月22日	本人	とくなが ERI (鈴木 エリ)	女	北海道	北海道札幌市中央区南13条西23丁目1番10-414号 https://tokunaga-eri.jp/	立憲民主党	参議院議員	昭和37年1月1日 (満60歳)	現	455,057 (22,102)
落	11	令和4年6月22日	本人	いしかわ ともひろ (石川 知裕)	男	北海道	北海道帯広市西18条南5丁目32番地10 https://tomohiro-ishikawa.jp	立憲民主党	政党役員	昭和48年6月18日 (満49歳)	新	422,392 (21,466)
落	12	令和4年6月22日	本人	いしい よしえ (石井 良恵)	女	東京都	東京都練馬区石神井町7丁目2番20号 https://www.sanseito.jp/ishii/	NHK党	無職	昭和36年2月11日 (満61歳)	新	18,831 (774)

(2) 職業別候補者数および当選人に関する調

職業別区分	候補者数	当選人	教	宗	商	鉱	農	水	弁	会	医	薬	著	出	記	会	政	団	そ	無	合
			育	教	業	業	産	(弁理士含む)	(税理士含む)	(歯科医含む)	剤	述	版	者	(重役含む)	員	体	他の職業	職	計	
元年	候補者数																4	1	2	2	9
	当選人																2		1		3
4年	候補者数										1			1		1	7	1		1	12
	当選人															3					3

(3) 年齢別候補者数および当選人に関する調

年齢別区分	候補者数	当選人	25歳以上	30歳以上	35歳以上	40歳以上	45歳以上	50歳以上	55歳以上	60歳以上	65歳以上	70歳以上	合計	最高年齢	最低年齢	平均年齢
			30歳未満	35歳未満	40歳未満	45歳未満	50歳未満	55歳未満	60歳未満	65歳未満	70歳未満	年齢		年齢	年齢	
元年	候補者数				1	1	1	2	1		3		9	69	36	51.3
	当選人							1	1		1		3	68	45	55.67
4年	候補者数				2		1	1	3	3	2		12	69	30	52.08
	当選人								1	2			3	61	51	57.33

Ⅱ 投票

1 投票状況調（総括）

投票区	投票所	男女計	選挙人名簿登録者数 (人)	当権者数 (人)	投票所投票者数(人)							
					8時	9時	10時	11時	12時	13時	14時	15時
1	函館市西部児童館	男	546	545	13	33	59	100	115	123	131	151
		女	701	701	7	27	61	120	145	157	169	189
		計	1,247	1,246	20	60	120	220	260	280	300	340
2	函館市立弥生小学校	男	1,025	1,024	23	42	91	149	185	215	249	276
		女	1,232	1,231	17	38	89	171	215	245	291	324
		計	2,257	2,255	40	80	180	320	400	460	540	600
3	アクロス十字街	男	656	656	20	29	67	95	128	153	164	192
		女	914	914	20	31	73	125	172	207	236	268
		計	1,570	1,570	40	60	140	220	300	360	400	460
4	函館市立青柳小学校	男	954	954	17	36	81	146	181	219	243	271
		女	1,226	1,226	22	43	98	173	218	260	296	328
		計	2,180	2,180	39	79	179	319	399	479	539	599
5	もとデイサービスセンター谷地頭	男	780	780	10	39	63	98	146	170	191	211
		女	1,057	1,057	10	41	87	122	174	210	249	269
		計	1,837	1,837	20	80	150	220	320	380	440	480
6	函館市東川児童館	男	1,229	1,226	9	47	96	164	219	245	276	291
		女	1,640	1,640	11	53	124	216	281	315	344	369
		計	2,869	2,866	20	100	220	380	500	560	620	660
7	函館市役所	男	1,157	1,157	11	24	62	98	137	165	196	224
		女	1,494	1,493	6	16	58	102	163	195	224	256
		計	2,651	2,650	17	40	120	200	300	360	420	480
8	函館市慰霊堂	男	623	623	13	26	51	75	98	116	128	145
		女	728	727	7	14	29	65	102	124	132	155
		計	1,351	1,350	20	40	80	140	200	240	260	300
9	函館市立中部小学校	男	1,080	1,079	17	44	91	128	170	199	222	245
		女	1,417	1,416	23	56	109	172	230	261	298	335
		計	2,497	2,495	40	100	200	300	400	460	520	580
10	函館市立北星小学校	男	1,505	1,504	34	76	156	224	272	318	354	401
		女	1,949	1,949	26	64	164	236	308	362	406	459
		計	3,454	3,453	60	140	320	460	580	680	760	860
11	万代町会館	男	470	470	4	24	45	52	58	66	73	80
		女	555	555	2	16	35	48	62	74	87	100
		計	1,025	1,025	6	40	80	100	120	140	160	180
12	函館市立八幡小学校	男	1,933	1,930	19	47	115	211	279	323	350	393
		女	2,449	2,449	21	53	125	229	301	357	390	447
		計	4,382	4,379	40	100	240	440	580	680	740	840
13	函館市立万年橋小学校	男	1,305	1,304	11	40	81	121	159	185	212	240
		女	1,499	1,499	9	20	59	99	141	175	208	240
		計	2,804	2,803	20	60	140	220	300	360	420	480
14	田家コミュニティセンター	男	1,520	1,519	21	68	124	187	229	267	288	330
		女	2,054	2,054	19	67	144	233	291	353	392	470
		計	3,574	3,573	40	135	268	420	520	620	680	800
15	函館市立五稜郭中学校	男	2,741	2,736	46	110	218	314	403	477	526	577
		女	3,460	3,460	34	90	202	326	457	543	594	663
		計	6,201	6,196	80	200	420	640	860	1,020	1,120	1,240
16	函館市立港小学校	男	991	990	15	29	48	87	106	130	149	167
		女	1,070	1,070	5	11	32	73	94	110	131	153
		計	2,061	2,060	20	40	80	160	200	240	280	320
17	函館市立港中学校	男	1,100	1,100	14	39	65	97	134	141	159	170
		女	1,206	1,206	6	21	55	103	146	159	181	190
		計	2,306	2,306	20	60	120	200	280	300	340	360
18	函館市立亀田港児童館	男	1,918	1,917	12	65	119	196	251	279	315	352
		女	2,216	2,216	8	55	101	164	229	261	305	348
		計	4,134	4,133	20	120	220	360	480	540	620	700

※ 20時までの投票者数は累計 ※ 点字は内数

投票所投票者数(人)					点字	投票率 (%)	期日前 投票者数 (人)	点字	不在者 投票者数 (人)	点字	共通 投票者数 (人)	点字	投票者数 計 (人)	点字	投票率 (%)	投票区
16時	17時	18時	19時	20時												
157	174	186	196	218		40.00	71		3				292		53.58	1
203	226	234	244	263		37.52	97		7		6		373		53.21	
360	400	420	440	481		38.60	168		10		6		665		53.37	
294	317	335	346	365		35.64	154		15		3		537		52.44	2
346	383	405	414	439		35.66	175		14		12		640		51.99	
640	700	740	760	804		35.65	329		29		15		1,177		52.20	
214	230	248	255	266		40.55	107		9		4		386		58.84	3
306	330	352	365	380		41.58	131		15		3		529		57.88	
520	560	600	620	646		41.15	238		24		7		915		58.28	
301	324	342	366	375		39.31	182		19		2		578		60.59	4
359	395	418	453	469		38.25	216		17		4		706		57.59	
660	719	760	819	844		38.72	398		36		6		1,284		58.90	
221	238	248	264	274		35.13	105		32		1		412		52.82	5
279	302	312	336	347		32.83	145		46		1		539		50.99	
500	540	560	600	621		33.81	250		78		2		951		51.77	
319	334	362	391	417		34.01	228		10		9		664		54.16	6
421	446	478	509	533		32.50	313		13		9		868		52.93	
740	780	840	900	950		33.15	541		23		18		1,532		53.45	
251	274	299	317	330		28.52	228		29		5		592		51.17	7
289	306	341	363	385		25.79	328		55		7		775		51.91	
540	580	640	680	715		26.98	556		84		12		1,367		51.58	
152	168	176	180	193		30.98	102		27		2		324		52.01	8
168	192	197	200	213		29.30	131		33		5		382		52.54	
320	360	373	380	406		30.07	233		60		7		706		52.30	
270	295	322	354	369		34.20	150		7		3		529		49.03	9
370	405	438	466	482		34.04	226		17		6		731		51.62	
640	700	760	820	851		34.11	376		24		9		1,260		50.50	
432	465	490	514	546		36.30	215		25		3		789		52.46	10
508	555	590	626	665		34.12	300		20		7		992		50.90	
940	1,020	1,080	1,140	1,211		35.07	515		45		10		1,781		51.58	
85	87	97	100	102		21.70	82		13		7		204		43.40	11
109	113	123	130	132		23.78	92		17		6		247		44.50	
194	200	220	230	234		22.83	174		30		13		451		44.00	
416	456	480	522	552		28.60	367		28		13		960		49.74	12
484	544	580	618	649		26.50	478		52		15		1,194		48.75	
900	1,000	1,060	1,140	1,201		27.43	845		80		28		2,154		49.19	
258	276	302	320	340		26.07	284		27		23		674		51.69	13
262	284	318	340	366	1	24.42	360		35		27		788	1	52.57	
520	560	620	660	706		25.19	644		62		50		1,462		52.16	
358	394	415	442	459		30.22	262		29		12		762		50.16	14
502	546	585	618	645	1	31.40	406	1	22		20		1,093	2	53.21	
860	940	1,000	1,060	1,104		30.90	668		51		32		1,855		51.92	
634	671	708	754	785		28.69	453		27		36		1,301		47.55	15
746	789	832	886	922		26.65	641		24		49		1,636		47.28	
1,380	1,460	1,540	1,640	1,707		27.55	1,094		51		85		2,937		47.40	
185	193	202	219	233		23.54	223		14		19		489		49.39	16
175	187	198	221	237		22.15	284		10		24		555		51.87	
360	380	400	440	470		22.82	507		24		43		1,044		50.68	
190	207	227	236	253		23.00	206		8		14		481		43.73	17
210	233	253	264	282		23.38	297		11		11		601		49.83	
400	440	480	500	535		23.20	503		19		25		1,082		46.92	
382	420	442	469	500		26.08	344		15		30		889		46.37	18
378	420	458	491	525		23.69	459		9		42		1,035		46.71	
760	840	900	960	1,025		24.80	803		24		72		1,924		46.55	

投票区	投票所	男女計	選挙人名簿登録者数(人)	当日有権者数(人)	投票所投票者数(人)							
					8時	9時	10時	11時	12時	13時	14時	15時
19	函館市館岡児童館	男	1,752	1,750	34	90	134	221	261	294	341	364
		女	2,172	2,172	26	70	126	219	259	306	359	396
		計	3,924	3,922	60	160	260	440	520	600	700	760
20	函館市亀田支所	男	1,801	1,801	20	54	96	139	183	221	266	288
		女	2,245	2,245	20	46	84	141	197	239	274	292
		計	4,046	4,046	40	100	180	280	380	460	540	580
21	函館市立昭和小学校	男	1,729	1,729	39	90	159	240	294	346	384	420
		女	2,093	2,093	21	50	121	200	266	334	376	420
		計	3,822	3,822	60	140	280	440	560	680	760	840
22	函館市立北昭和小学校	男	2,293	2,292	27	61	102	195	241	305	343	370
		女	2,585	2,585	13	39	78	165	219	275	317	350
		計	4,878	4,877	40	100	180	360	460	580	660	720
23	函館市立桔梗小学校	男	2,594	2,594	35	90	172	238	299	349	391	439
		女	2,961	2,961	25	70	148	222	301	351	389	441
		計	5,555	5,555	60	160	320	460	600	700	780	880
24	桔梗西部町会館	男	1,156	1,156	22	58	92	134	182	202	232	253
		女	1,240	1,240	18	42	88	146	198	218	248	267
		計	2,396	2,396	40	100	180	280	380	420	480	520
25	函館市立中の沢小学校	男	2,463	2,463	56	127	223	346	442	497	550	597
		女	2,923	2,923	44	113	217	354	478	543	610	663
		計	5,386	5,386	100	240	440	700	920	1,040	1,160	1,260
26	石川町会館	男	2,175	2,175	27	62	133	196	273	316	355	390
		女	2,453	2,453	13	38	107	184	247	304	345	390
		計	4,628	4,628	40	100	240	380	520	620	700	780
27	函館市立北美原小学校	男	2,080	2,080	27	107	204	316	395	423	478	536
		女	2,493	2,493	33	93	176	304	405	457	522	584
		計	4,573	4,573	60	200	380	620	800	880	1,000	1,120
28	函館市立亀田中学校	男	849	849	9	33	73	128	151	158	175	192
		女	1,003	1,003	11	27	67	112	149	162	185	208
		計	1,852	1,852	20	60	140	240	300	320	360	400
29	北海道渡島合同庁舎道民ホール	男	1,629	1,628	29	52	129	225	278	323	361	401
		女	1,973	1,973	11	28	111	235	322	377	419	479
		計	3,602	3,601	40	80	240	460	600	700	780	880
30	函館市立中央小学校	男	1,124	1,123	11	50	90	128	170	197	218	249
		女	1,356	1,356	9	30	70	112	150	183	202	231
		計	2,480	2,479	20	80	160	240	320	380	420	480
31	函館市立赤川中学校	男	916	914	12	29	29	107	138	155	174	192
		女	1,094	1,094	8	31	31	113	142	165	186	208
		計	2,010	2,008	20	60	60	220	280	320	360	400
32	函館市立赤川小学校	男	590	589	10	24	42	62	74	85	98	116
		女	581	581	5	16	38	58	66	75	82	104
		計	1,171	1,170	15	40	80	120	140	160	180	220
33	函館市立神山小学校	男	887	887	12	42	71	118	146	173	193	222
		女	1,037	1,037	8	38	69	122	154	187	207	238
		計	1,924	1,924	20	80	140	240	300	360	400	460
34	陣あさひ町会館	男	1,133	1,133	13	49	91	131	166	193	223	238
		女	1,216	1,216	7	31	69	109	154	187	217	242
		計	2,349	2,349	20	80	160	240	320	380	440	480
35	函館市立ひかり幼稚園	男	1,690	1,684	20	78	151	192	248	277	320	335
		女	2,079	2,079	20	62	129	188	252	283	340	365
		計	3,769	3,763	40	140	280	380	500	560	660	700
36	函館市立鍛神小学校	男	1,066	1,064	12	48	83	125	173	192	225	243
		女	1,338	1,338	8	32	77	115	167	188	215	237
		計	2,404	2,402	20	80	160	240	340	380	440	480
37	中道会館	男	823	822	12	33	68	109	145	162	170	194
		女	1,103	1,103	8	27	72	131	175	198	209	245
		計	1,926	1,925	20	60	140	240	320	360	379	439
38	中道福祉会館	男	1,025	1,024	22	48	75	123	159	180	210	230
		女	1,233	1,233	18	52	85	137	181	200	230	250
		計	2,258	2,257	40	100	160	260	340	380	440	480

※ 20時までの投票者数は累計 ※ 点字は内数

投票所投票者数(人)					点字	投票率 (%)	期 日 前 投 票 者 数 (人)	点字	不 在 者 投 票 者 数 (人)	点字	共 通 投 票 者 数 (人)	点字	投 票 者 数 合 計 (人)	点字	投票率 (%)	投票区
1 6 時	1 7 時	1 8 時	1 9 時	2 0 時												
398	446	460	473	490		28.00	250		9		20		769		43.94	19
442	494	520	547	583		26.84	372		20		40		1,015		46.73	
840	940	980	1,020	1,073		27.36	622		29		60		1,784		45.49	
312	340	364	394	418		23.21	380		35		51		884		49.08	20
328	360	396	426	443		19.73	585		34		66		1,128		50.24	
640	700	760	820	861		21.28	965		69		117		2,012		49.73	
444	467	502	538	562		32.50	247		12		9		830		48.00	21
456	493	538	582	607		29.00	305		17		5		934		44.62	
900	960	1,040	1,120	1,169		30.59	552		29		14		1,764		46.15	
398	447	474	513	551		24.04	403		17		13		984		42.93	22
382	433	466	507	541		20.93	530		13		34		1,118		43.25	
780	880	940	1,020	1,092		22.39	933		30		47		2,102		43.10	
476	526	556	628	671		25.87	502		34		10		1,217		46.92	23
484	534	564	632	675		22.80	615		40		16		1,346		45.46	
960	1,060	1,120	1,260	1,346		24.23	1,117		74		26		2,563		46.14	
272	299	319	349	377		32.61	182		7		4		570		49.31	24
288	321	341	371	397		32.02	174		7		4		582		46.94	
560	620	660	720	774		32.30	356		14		8		1,152		48.08	
672	720	754	799	849	1	34.47	388		26		10		1,273	1	51.68	25
748	800	846	901	963		32.95	493		39		9		1,504		51.45	
1,420	1,520	1,600	1,700	1,812		33.64	881		65		19		2,777		51.56	
422	470	511	566	603		27.72	369		41		17		1,030		47.36	26
438	490	529	594	636		25.93	456		37		16		1,145		46.68	
860	960	1,040	1,160	1,239		26.77	825		78		33		2,175		47.00	
574	611	657	694	737		35.43	377		16		12		1,142		54.90	27
626	689	743	786	838		33.61	523		19		13		1,393		55.88	
1,200	1,300	1,400	1,480	1,575		34.44	900		35		25		2,535		55.43	
210	228	247	262	281		33.10	119		8		5		413		48.65	28
230	252	273	298	320		31.90	167		7		7		501		49.95	
440	480	520	560	601		32.45	286		15		12		914		49.35	
437	482	510	550	576		35.38	268	1	23		13		880	1	54.05	29
523	578	610	650	681		34.52	324		25		9		1,039		52.66	
960	1,060	1,120	1,200	1,257		34.91	592		48		22		1,919		53.29	
270	297	307	326	344		30.63	183		20		12		559		49.78	30
270	303	313	334	352		25.96	270		23		18		663		48.89	
540	600	620	660	696		28.08	453		43		30		1,222		49.29	
213	223	232	253	272		29.76	159		8		11		450		49.23	31
227	237	248	267	288		26.33	242		1		13		544		49.73	
440	460	480	520	560		27.89	401		9		24		994		49.50	
127	136	147	157	171		29.03	73		8		4		256		43.46	32
113	124	133	143	155		26.68	89		8		5		257		44.23	
240	260	280	300	326		27.86	162		16		9		513		43.85	
230	250	267	283	295		33.26	138		7		3		443		49.94	33
250	270	293	317	335		32.30	172		15		4		526		50.72	
480	520	560	600	630		32.74	310		22		7		969		50.36	
246	258	278	296	319		28.16	124		9		2		454		40.07	34
254	282	302	324	349		28.70	177		3		7		536		44.08	
500	540	580	620	668		28.44	301		12		9		990		42.15	
359	383	411	441	464		27.55	329		17		10		820		48.69	35
401	437	469	499	527		25.35	476		18		15		1,036		49.83	
760	820	880	940	991		26.34	805		35		25		1,856		49.32	
272	288	304	319	333		31.30	185		12		9		539		50.66	36
268	292	316	341	352		26.31	265		11		18		646		48.28	
540	580	620	660	685		28.52	450		23		27		1,185		49.33	
201	220	236	256	265		32.24	129	1	4		3		401	1	48.78	37
258	279	303	323	334		30.28	183		11		8		536		48.59	
459	499	539	579	599		31.12	312		15		11		937		48.68	
248	265	291	303	328		32.03	141		8		12		489		47.75	38
272	295	329	337	352		28.55	218		9		14		593		48.09	
520	560	620	640	680		30.13	359		17		26		1,082		47.94	

投票区	投票所	男女計	選挙人名簿登録者数 (人)	当日有権者数 (人)	投票所投票者数(人)							
					8時	9時	10時	11時	12時	13時	14時	15時
39	函館市立千代田小学校	男	1,891	1,891	23	64	128	232	270	315	357	393
		女	2,229	2,228	17	56	132	268	330	385	443	487
		計	4,120	4,119	40	120	260	500	600	700	800	880
40	函館大谷幼稚園	男	1,249	1,245	21	43	82	144	185	219	256	281
		女	1,784	1,783	19	57	98	176	235	281	324	359
		計	3,033	3,028	40	100	180	320	420	500	580	640
41	函館市立中島小学校	男	1,183	1,181	19	63	109	163	228	268	294	323
		女	1,558	1,558	21	57	111	177	252	292	346	377
		計	2,741	2,739	40	120	220	340	480	560	640	700
42	函館市立巴中中学校	男	1,443	1,433	25	54	109	190	258	300	336	369
		女	1,925	1,924	15	46	131	230	322	380	424	471
		計	3,368	3,357	40	100	240	420	580	680	760	840
43	宇賀浦町会館	男	893	890	20	40	85	133	151	177	196	212
		女	1,137	1,136	20	40	95	147	169	203	224	248
		計	2,030	2,026	40	80	180	280	320	380	420	460
44	函館市立大森浜小学校	男	1,507	1,504	28	55	116	193	246	277	322	360
		女	1,809	1,809	32	65	124	227	294	343	378	420
		計	3,316	3,313	60	120	240	420	540	620	700	780
45	函館市立柏野小学校	男	1,637	1,636	40	60	138	219	294	344	379	435
		女	2,174	2,174	40	60	142	241	326	396	441	505
		計	3,811	3,810	80	120	280	460	620	740	820	940
46	函館市立本通小学校	男	1,514	1,514	31	81	143	242	318	368	401	439
		女	1,950	1,950	29	59	137	238	342	392	439	481
		計	3,464	3,464	60	140	280	480	660	760	840	920
47	函館市立本通中学校	男	1,819	1,819	30	81	163	257	320	366	409	448
		女	2,363	2,363	30	79	177	283	360	414	471	532
		計	4,182	4,182	60	160	340	540	680	780	880	980
48	函館市立東山小学校	男	1,177	1,175	26	53	96	157	210	240	267	293
		女	1,460	1,460	18	47	84	143	210	240	273	287
		計	2,637	2,635	44	100	180	300	420	480	540	580
49	東山町会館	男	921	921	21	42	74	129	161	191	221	241
		女	1,115	1,115	15	38	66	111	139	169	199	219
		計	2,036	2,036	36	80	140	240	300	360	420	460
50	函館市立山の手児童館	男	741	741	20	55	92	140	187	207	222	250
		女	947	947	20	45	88	140	193	213	238	270
		計	1,688	1,688	40	100	180	280	380	420	460	520
51	函館市立北中学校	男	1,391	1,391	33	61	132	210	285	332	375	400
		女	1,698	1,698	27	59	128	210	315	368	425	460
		計	3,089	3,089	60	120	260	420	600	700	800	860
52	函館市立北日吉小学校	男	1,153	1,152	12	34	85	123	168	186	215	248
		女	1,379	1,378	8	26	75	117	172	194	225	252
		計	2,532	2,530	20	60	160	240	340	380	440	500
53	函館市立日吉が丘小学校	男	1,952	1,951	34	89	140	236	312	372	405	443
		女	2,467	2,467	18	71	120	224	308	388	435	477
		計	4,419	4,418	52	160	260	460	620	760	840	920
54	日吉3丁目団地集会所	男	1,380	1,378	21	63	113	172	217	235	276	314
		女	1,833	1,833	19	57	107	188	263	305	364	426
		計	3,213	3,211	40	120	220	360	480	540	640	740
55	花園団地集会所	男	812	811	13	49	75	110	138	164	182	198
		女	1,129	1,129	7	31	65	130	162	196	218	242
		計	1,941	1,940	20	80	140	240	300	360	400	440
56	函館市立南本通小学校	男	1,807	1,803	53	110	172	282	349	393	440	484
		女	2,385	2,385	27	70	148	298	391	447	500	556
		計	4,192	4,188	80	180	320	580	740	840	940	1,040
57	函館短期大学付属幼稚園	男	1,141	1,140	24	47	108	162	219	243	286	316
		女	1,555	1,555	16	33	112	198	281	317	354	404
		計	2,696	2,695	40	80	220	360	500	560	640	720
58	函館市立駒場小学校	男	1,317	1,317	14	35	85	127	172	210	239	270
		女	1,367	1,367	6	25	75	133	188	230	261	290
		計	2,684	2,684	20	60	160	260	360	440	500	560

※ 20時までの投票者数は累計 ※ 点字は内数

投票所投票者数(人)					点字	投票率 (%)	期 日 前 投 票 者 数 (人)	点字	不 在 者 投 票 者 数 (人)	点字	共 通 投 票 者 数 (人)	点字	投 票 者 数 合 計 (人)	点字	投票率 (%)	投票区
1 6 時	1 7 時	1 8 時	1 9 時	2 0 時												
427	465	495	543	569		30.09	405	1	38		10		1,022		54.05	39
533	575	605	657	678		30.43	506		25		16		1,225	1	54.98	
960	1,040	1,100	1,200	1,247		30.27	911		63		26		2,247		54.55	
307	328	352	371	391		31.41	256		19		4		670		53.82	40
393	432	468	489	516		28.94	367		20		10		913		51.21	
700	760	820	860	907		29.95	623		39		14		1,583		52.28	
343	367	391	405	435		36.83	172		40		2		649		54.95	41
397	433	469	495	523		33.57	216		41		4		784		50.32	
740	800	860	900	958		34.98	388		81		6		1,433		52.32	
391	426	449	470	483		33.71	208		14		8		713		49.76	42
509	554	591	630	650		33.78	289		17		8		964		50.10	
900	980	1,040	1,100	1,133		33.75	497		31		16		1,677		49.96	
232	258	277	295	304		34.16	117		8		5		434		48.76	43
268	302	323	345	363		31.95	184		13		7		567		49.91	
500	560	600	640	667		32.92	301		21		12		1,001		49.41	
397	423	438	458	476		31.65	251		53		5		785		52.19	44
463	497	522	542	569		31.45	293		36		7		905		50.03	
860	920	960	1,000	1,045		31.54	544		89		12		1,690		51.01	
463	499	537	581	609		37.22	297	1	22		11		939	1	57.40	45
537	601	643	699	734		33.76	402		30		15		1,181		54.32	
1,000	1,100	1,180	1,280	1,343		35.25	699		52		26		2,120		55.64	
469	517	540	561	589		38.90	200		11		7		807		53.30	46
531	583	620	659	700		35.90	295		14		5		1,014		52.00	
1,000	1,100	1,160	1,220	1,289		37.21	495		25		12		1,821		52.57	
481	518	543	573	609		33.48	278		8		6		901		49.53	47
579	622	657	707	745		31.53	418		23		10		1,196		50.61	
1,060	1,140	1,200	1,280	1,354		32.38	696		31		16		2,097		50.14	
312	332	355	363	391		33.28	176		5		12		584		49.70	48
308	328	365	377	407		27.88	270		10		11		698		47.81	
620	660	720	740	798		30.28	446		15		23		1,282		48.65	
253	283	307	325	336		36.48	127		8		2		473		51.36	49
227	257	293	315	333		29.87	215		7		5		560		50.22	
480	540	600	640	669		32.86	342		15		7		1,033		50.74	
269	285	301	316	334		45.07	99		9		2		444	1	59.92	50
291	315	339	364	391		41.29	124		9	1	6		530		55.97	
560	600	640	680	725		42.95	223		18		8		974		57.70	
433	467	490	520	535		38.46	218		16		8		777		55.86	51
507	553	590	620	642		37.81	271		12		6		931		54.83	
940	1,020	1,080	1,140	1,177		38.10	489		28		14		1,708		55.29	
268	289	320	348	365		31.68	171		13		9		558		48.44	52
272	291	320	352	368		26.71	267		33		14		682		49.49	
540	580	640	700	733		28.97	438		46		23		1,240		49.01	
486	521	565	601	622	1	31.88	405	2	17		17		1,061	3	54.38	53
514	559	615	659	684		27.73	547		16		18		1,265		51.28	
1,000	1,080	1,180	1,260	1,306		29.56	952		33		35		2,326		52.65	
343	367	403	429	454		32.95	259		16		8		737		53.48	54
457	493	537	571	597		32.57	366		14		10		987		53.85	
800	860	940	1,000	1,051		32.73	625		30		18		1,724		53.69	
217	225	242	267	275		33.91	121		9		4		409		50.43	55
263	275	298	333	346		30.65	186		10		8		550		48.72	
480	500	540	600	621		32.01	307		19		12		959		49.43	
514	548	591	614	647		35.88	243		14		16		920		51.03	56
606	652	709	746	777		32.58	379		17		14		1,187		49.77	
1,120	1,200	1,300	1,360	1,424		34.00	622		31		30		2,107		50.31	
332	361	378	401	426	1	37.37	217		16		3		662	1	58.07	57
428	479	502	539	565		36.33	306		13		8		892		57.36	
760	840	880	940	991		36.77	523		29		11		1,554		57.66	
289	315	328	344	371	1	28.17	304		44		10		729	1	55.35	58
311	345	372	396	422		30.87	292		26		12		752		55.01	
600	660	700	740	793		29.55	596		70		22		1,481		55.18	

投票区	投票所	男女計	選挙人名簿登録者数 (人)	当日有権者数 (人)	投票所投票者数(人)							
					8時	9時	10時	11時	12時	13時	14時	15時
59	函館市 湯川児童館	男	800	799	19	43	79	116	140	153	161	178
		女	1,047	1,047	21	37	101	144	180	207	219	242
		計	1,847	1,846	40	80	180	260	320	360	380	420
60	国立函館視力障害センター	男	698	698	15	24	54	95	111	124	131	149
		女	1,031	1,031	5	16	46	85	109	136	149	171
		計	1,729	1,729	20	40	100	180	220	260	280	320
61	函館市 立深堀中学校	男	1,666	1,665	30	80	149	213	295	336	376	430
		女	2,450	2,449	30	80	171	247	345	404	444	510
		計	4,116	4,114	60	160	320	460	640	740	820	940
62	函館市湯川支所	男	1,375	1,373	13	30	77	119	165	187	218	237
		女	1,863	1,863	7	30	83	121	175	213	242	263
		計	3,238	3,236	20	60	160	240	340	400	460	500
63	函館市 立湯川小学校	男	1,275	1,274	11	35	68	98	128	151	175	182
		女	1,724	1,724	9	25	52	82	112	129	145	158
		計	2,999	2,998	20	60	120	180	240	280	320	340
64	榎本町会館	男	445	442	11	21	36	59	74	80	91	93
		女	578	578	8	16	33	55	66	71	84	87
		計	1,023	1,020	19	37	69	114	140	151	175	180
65	函館市 立高丘小学校	男	2,591	2,584	35	102	181	277	370	423	471	509
		女	3,075	3,074	25	78	139	243	348	395	447	489
		計	5,666	5,658	60	180	320	520	718	818	918	998
66	函館市 立湯川児童館	男	1,127	1,127	10	40	88	134	177	194	217	234
		女	1,395	1,395	10	60	112	166	223	246	263	286
		計	2,522	2,522	20	100	200	300	400	440	480	520
67	高松町会館	男	348	348	4	9	20	40	50	60	67	67
		女	449	449	7	11	20	40	50	60	73	73
		計	797	797	11	20	40	80	100	120	140	140
68	函館市 立旭岡小学校	男	974	974	15	40	95	144	180	207	235	256
		女	1,195	1,195	15	30	85	136	180	213	245	264
		計	2,169	2,169	30	70	180	280	360	420	480	520
69	函館市 立旭岡中学校	男	776	775	15	38	74	120	145	184	195	215
		女	1,091	1,091	5	22	66	120	155	196	205	225
		計	1,867	1,866	20	60	140	240	300	380	400	440
70	函館市 立鱒川小中学校	男	22	22	1	1	2	2	3	3	3	3
		女	31	31				4	5	6	6	6
		計	53	53	1	1	2	6	8	9	9	9
71	亀尾地区総合福祉センター	男	183	183	7	10	17	21	24	25	26	28
		女	198	198	3	5	10	15	16	20	21	28
		計	381	381	10	15	27	36	40	45	47	56
72	蛾眉野町会館	男	19	19		4	5	9	9	9	10	11
		女	17	17		2	4	4	5	5	5	7
		計	36	36		6	9	13	14	14	15	18
73	函館市 立根崎生活館	男	720	719	12	25	43	74	83	92	103	112
		女	852	851	8	15	37	66	77	88	97	108
		計	1,572	1,570	20	40	80	140	160	180	200	220
74	函館市 立漁村センター	男	175	174	4	9	13	23	26	30	31	36
		女	208	208	1	5	14	20	25	28	32	36
		計	383	382	5	14	27	43	51	58	63	72
75	函館市 立銭亀沢支所	男	622	621	8	20	51	74	91	102	119	128
		女	702	702	12	20	49	66	89	98	121	132
		計	1,324	1,323	20	40	100	140	180	200	240	260
76	新湊町会館	男	184	184	4	6	15	19	23	25	27	30
		女	223	223	3	4	13	18	23	26	30	31
		計	407	407	7	10	28	37	46	51	57	61
77	函館市 立古川母子の家	男	203	203	6	12	15	20	23	26	30	32
		女	271	271	4	13	15	20	26	31	40	47
		計	474	474	10	25	30	40	49	57	70	79
78	函館市 立銭亀沢中学校	男	44	44			1	3	5	6	8	9
		女	43	43				7	7	9	9	9
		計	87	87			1	10	12	15	17	18

※ 20時までの投票者数は累計 ※ 点字は内数

投票所投票者数(人)					点字	投票率 (%)	期 日 前 投 票 者 数 (人)	点字	不 在 者 投 票 者 数 (人)	点字	共 通 投 票 者 数 (人)	点字	投 票 者 数 合 計 (人)	点字	投票率 (%)	投票区
1 6 時	1 7 時	1 8 時	1 9 時	2 0 時												
194	202	220	229	238		29.79	125		8		5		376		47.06	59
266	278	300	311	325		31.04	158		12		13		508		48.52	
460	480	520	540	563		30.50	283		20		18		884		47.89	
170	177	191	205	219	1	31.38	129		15		3		366	1	52.44	60
210	223	249	275	294		28.52	202		32		5		533		51.70	
380	400	440	480	513		29.67	331		47		8		899		52.00	
467	490	522	558	582		34.95	357		13		10		962		57.78	61
573	610	658	702	740		30.22	545		28		17		1,330		54.31	
1,040	1,100	1,180	1,260	1,322		32.13	902		41		27		2,292		55.71	
254	280	302	323	333	2	24.25	367		23		13		736	2	53.61	62
286	320	338	357	378		20.29	521		27		29		955		51.26	
540	600	640	680	711		21.97	888		50		42		1,691		52.26	
200	218	238	258	268	1	21.04	362		14		37		681	1	53.45	63
180	202	222	242	253		14.68	559		22		45		879		50.99	
380	420	460	500	521		17.38	921		36		82		1,560		52.03	
103	110	116	125	129		29.19	98		3		7		237		53.62	64
97	110	124	135	144		24.91	147		6		9		306		52.94	
200	220	240	260	273		26.76	245		9		16		543		53.24	
532	588	622	665	716		27.71	509		49		32		1,306		50.54	65
526	590	636	673	725		23.58	674		119		45		1,563		50.85	
1,058	1,178	1,258	1,338	1,441		25.47	1,183		168		77		2,869		50.71	
243	272	291	314	327		29.02	244		15		12		598		53.06	66
297	328	349	366	380		27.24	290		11		14		695		49.82	
540	600	640	680	707		28.03	534		26		26		1,293		51.27	
74	80	88	88	98		28.16	72		1		3		174		50.00	67
86	100	112	112	129		28.73	104		5		1		239		53.23	
160	180	200	200	227		28.48	176		6		4		413		51.82	
278	308	328	338	346		35.52	185		16		5		552		56.67	68
282	312	332	342	353		29.54	259		23		10		645		53.97	
560	620	660	680	699		32.23	444		39		15		1,197		55.19	
221	237	245	261	276		35.61	130		18		5		429		55.35	69
239	263	275	299	320		29.33	180		54		6		560		51.33	
460	500	520	560	596		31.94	310		72		11		989		53.00	
3	3	3	4	4		18.18	5		1				10		45.45	70
6	7	7	7	7		22.58	10						17		54.84	
9	10	10	11	11		20.75	15		1				27		50.94	
30	32	37	39	40		21.86	26		3		2		71		38.80	71
30	34	36	38	39		19.70	42		3		2		86		43.43	
60	66	73	77	79		20.73	68		6		4		157		41.21	
11	12	12	12	12		63.16	3						15		78.95	72
7	8	10	10	10		58.82	1						11		64.71	
18	20	22	22	22		61.11	4						26		72.22	
122	132	135	141	144		20.03	132		2		6		284		39.50	73
118	128	134	139	143		16.80	188		7		16		354		41.60	
240	260	269	280	287		18.28	320		9		22		638		40.64	
36	39	43	45	46		26.44	28		2		4		80		45.98	74
38	40	42	44	45		21.63	36		2		4		87		41.83	
74	79	85	89	91		23.82	64		4		8		167		43.72	
135	144	154	164	181		29.15	80		5		6		272		43.80	75
141	156	166	176	199		28.35	103		9		8		319		45.44	
276	300	320	340	380		28.72	183		14		14		591		44.67	
31	32	33	35	38		20.65	15		21		1		75		40.76	76
32	33	36	37	38		17.04	28		22				88		39.46	
63	65	69	72	76		18.67	43		43		1		163		40.05	
33	34	41	41	42		20.69	27		3				72		35.47	77
50	52	56	61	63		23.25	31		2		1		97		35.79	
83	86	97	102	105		22.15	58		5		1		169		35.65	
10	11	11	14	15		34.09	7				1		23		52.27	78
9	11	11	14	14		32.56	15		2				31		72.09	
19	22	22	28	29		33.33	22		2		1		54		62.07	

投票区	投票所	男女計	選挙人名簿登録者数(人)	当有権者数(人)	投票所投票者数(人)							
					8時	9時	10時	11時	12時	13時	14時	15時
79	石崎町会館	男	293	293	6	10	20	30	37	45	57	66
		女	343	343	4	10	20	30	43	55	63	74
		計	636	636	10	20	40	60	80	100	120	140
80	函館市小安中央会館	男	176	176	4	13	23	27	31	36	40	42
		女	217	217	2	7	17	20	25	33	34	36
		計	393	393	6	20	40	47	56	69	74	78
81	函館市戸井西部総合センター	男	294	294	6	19	37	42	52	55	65	66
		女	352	352	3	12	24	28	38	42	49	51
		計	646	646	9	31	61	70	90	97	114	117
82	函館市汐首東会館	男	72	72	4	9	15	17	19	19	19	19
		女	84	84	7	11	14	19	21	21	21	21
		計	156	156	11	20	29	36	40	40	40	40
83	函館市瀬田来会館	男	90	90	3	10	15	16	19	23	28	31
		女	105	105	4	10	21	24	26	28	29	32
		計	195	195	7	20	36	40	45	51	57	63
84	函館市弁才町会館	男	37	37	2	5	7	8	9	9	10	10
		女	59	59	3	5	10	13	16	16	16	16
		計	96	96	5	10	17	21	25	25	26	26
85	函館市館町会館	男	42	42	2	4	5	8	10	10	13	14
		女	58	58		1	2	4	4	4	5	5
		計	100	100	2	5	7	12	14	14	18	19
86	函館市戸井生涯学習センター	男	179	179	3	13	25	35	41	46	51	60
		女	211	211	3	17	35	45	49	54	59	70
		計	390	390	6	30	60	80	90	100	110	130
87	函館市原木会館	男	77	77	4	12	16	20	24	26	28	29
		女	81	81	1	13	17	22	25	27	29	33
		計	158	158	5	25	33	42	49	53	57	62
88	函館市日浦会館	男	84	84	1	3	8	8	11	15	21	24
		女	88	88	2	5	7	8	14	19	26	27
		計	172	172	3	8	15	16	25	34	47	51
89	函館市尻岸内会館	男	219	219	5	10	17	20	23	25	28	30
		女	207	207	5	10	23	25	33	35	36	39
		計	426	426	10	20	40	45	56	60	64	69
90	函館市中浜会館	男	91	91	2	8	13	19	23	27	30	32
		女	106	106		11	20	30	35	39	44	44
		計	197	197	2	19	33	49	58	66	74	76
91	函館市那川会館	男	205	205	5	11	20	27	35	41	44	47
		女	214	214	2	8	19	32	44	52	58	63
		計	419	419	7	19	39	59	79	93	102	110
92	函館市恵山コミュニティセンター	男	148	148	7	16	20	23	27	31	35	35
		女	179	179	6	15	23	32	34	37	45	46
		計	327	327	13	31	43	55	61	68	80	81
93	函館市古武井会館	男	60	59	4	5	12	12	15	16	17	18
		女	64	64	3	4	9	9	13	13	15	16
		計	124	123	7	9	21	21	28	29	32	34
94	函館市柏野会館	男	261	261	9	18	28	35	44	49	54	58
		女	297	297	8	22	32	45	56	61	66	72
		計	558	558	17	40	60	80	100	110	120	130
95	函館市御崎会館	男	69	69		2	5	7	11	12	17	17
		女	63	63		5	6	7	8	9	12	12
		計	132	132		7	11	14	19	21	29	29
96	函館市法華総合センター	男	111	111	1	4	5	11	14	15	18	18
		女	140	140		2	4	9	12	14	15	17
		計	251	251	1	6	9	20	26	29	33	35
97	函館市銚子会館	男	85	85	1	3	4	10	10	13	15	17
		女	97	97	2	4	4	15	16	18	20	21
		計	182	182	3	7	8	25	26	31	35	38
98	函館市新八幡町会館	男	139	138	3	5	14	21	24	25	26	31
		女	155	155	5	9	16	26	29	33	35	39
		計	294	293	8	14	30	47	53	58	61	70

※ 20時までの投票者数は累計 ※ 点字は内数

投票所投票者数(人)					点字	投票率 (%)	期 日 前 投 票 者 数 (人)	点字	不 在 者 投 票 者 数 (人)	点字	共 通 投 票 者 数 (人)	点字	投 票 者 数 合 計 (人)	点字	投票率 (%)	投票区
16時	17時	18時	19時	20時												
67	70	73	77	79		26.96	33		1		1		114		38.91	79
76	79	83	87	88		25.66	58		3		2		151		44.02	
143	149	156	164	167		26.26	91		4		3		265		41.67	
45	46	49	50	50		28.41	37				2		89		50.57	80
39	40	44	48	49		22.58	49		1		2		101		46.54	
84	86	93	98	99		25.19	86		1		4		190		48.35	
69	74	76	82	84		28.57	62		3				149		50.68	81
59	64	65	72	74		21.02	87		3		2		166		47.16	
128	138	141	154	158		24.46	149		6		2		315		48.76	
23	23	25	26	26		36.11	9		2				37		51.39	82
23	23	26	26	26		30.95	20		2				48		57.14	
46	46	51	52	52		33.33	29		4				85		54.49	
31	32	32	34	34		37.78	7				1		42		46.67	83
32	37	37	42	42		40.00	13		1				56		53.33	
63	69	69	76	76		38.97	20		1		1		98		50.26	
10	10	12	14	17		45.95	5						22		59.46	84
16	16	17	18	21		35.59	8						29		49.15	
26	26	29	32	38		39.58	13						51		53.13	
15	15	16	16	17		40.48	11						28		66.67	85
7	8	9	9	10		17.24	18						28		48.28	
22	23	25	25	27		27.00	29						56		56.00	
61	61	63	65	66		36.87	31		1		2		100		55.87	86
73	74	77	79	80		37.91	50				1		131		62.09	
134	135	140	144	146		37.44	81		1		3		231		59.23	
31	33	33	34	34		44.16	12						46		59.74	87
34	36	38	38	38		46.91	14						52		64.20	
65	69	71	72	72		45.57	26						98		62.03	
27	30	31	33	33		39.29	12						45		53.57	88
31	34	34	37	37		42.05	15						52		59.09	
58	64	65	70	70		40.70	27						97		56.40	
32	33	38	38	39		17.81	27						66		30.14	89
44	47	52	52	54		26.09	28				1		83		40.10	
76	80	90	90	93		21.83	55				1		149		34.98	
34	35	36	36	38		41.76	6		1				45		49.45	90
45	46	46	46	46		43.40	5		1		1		53		50.00	
79	81	82	82	84		42.64	11		2		1		98		49.75	
48	53	53	54	55		26.83	28				2		85		41.46	91
66	69	69	72	73		34.11	35						108		50.47	
114	122	122	126	128		30.55	63				2		193		46.06	
37	38	39	39	41		27.70	39		2				82		55.41	92
48	48	48	48	50		27.93	51						101		56.42	
85	86	87	87	91		27.83	90		2				183		55.96	
18	18	19	20	20		33.90	13				1		34		57.63	93
17	18	19	19	19		29.69	16						35		54.69	
35	36	38	39	39		31.71	29				1		69		56.10	
59	62	68	68	69		26.44	38				2		109		41.76	94
74	78	83	83	84		28.28	43		2		1		130		43.77	
133	140	151	151	153		27.42	81		2		3		239		42.83	
20	21	21	21	21		30.43	3						24		34.78	95
16	16	16	16	16		25.40	3		1				20		31.75	
36	37	37	37	37		28.03	6		1				44		33.33	
18	20	20	22	22		19.82	18						40		36.04	96
17	18	18	21	21		15.00	23		1				45		32.14	
35	38	38	43	43		17.13	41		1				85		33.86	
18	19	22	23	23		27.06	6						29		34.12	97
23	24	26	26	26		26.80	9						35		36.08	
41	43	48	49	49		26.92	15						64		35.16	
32	32	36	36	37		26.81	28		2				67		48.55	98
41	41	45	45	45		29.03	24		1		3		73		47.10	
73	73	81	81	82		27.99	52		3		3		140		47.78	

投票区	投票所	男女計	選挙人名簿登録者数 (人)	当有権者数 (人)	投票所投票者数(人)							
					8時	9時	10時	11時	12時	13時	14時	15時
99	函館市古部会館	男	48	48	11	20	25	29	31	31	33	33
		女	50	50	6	20	25	29	31	31	32	32
		計	98	98	17	40	50	58	62	62	65	65
100	函館市木直会館	男	260	260	9	12	26	36	37	39	43	44
		女	258	258	1	4	14	24	28	28	32	34
		計	518	518	10	16	40	60	65	67	75	78
101	函館市立尾札部中学校	男	171	171	4	9	21	21	23	23	23	27
		女	188	188	4	11	19	19	27	27	27	33
		計	359	359	8	20	40	40	50	50	50	60
102	函館市尾札部会館	男	312	312	13	25	35	44	44	54	54	62
		女	339	339	7	15	25	36	36	46	46	58
		計	651	651	20	40	60	80	80	100	100	120
103	函館市川汲会館	男	391	391	3	9	18	28	34	43	48	56
		女	456	456	2	16	25	26	29	40	49	55
		計	847	847	5	25	43	54	63	83	97	111
104	函館市安浦会館	男	124	124	4	8	13	19	24	24	25	27
		女	152	152	2	8	12	20	25	27	31	36
		計	276	276	6	16	25	39	49	51	56	63
105	函館市白尻会館	男	363	363	4	12	20	43	51	54	58	61
		女	387	387	4	8	20	37	49	56	62	64
		計	750	750	8	20	40	80	100	110	120	125
106	函館市大船会館	男	217	215	4	6	13	23	28	33	34	37
		女	213	213	5	8	12	15	20	21	24	28
		計	430	428	9	14	25	38	48	54	58	65
107	函館市磯谷会館	男	84	84	4	9	14	16	21	21	22	23
		女	69	69	5	9	12	14	16	17	18	18
		計	153	153	9	18	26	30	37	38	40	41
共通	ボールスター ショッピング センター	男						32	50	95	114	136
		女						57	90	146	173	207
		計						89	140	241	287	343
共通	イオン湯川店	男				13	33	56	80	100	131	
		女				17	48	74	106	134	179	
		計				30	81	130	186	234	310	
共通	MEGAドン・キ ホーテ函館店	男				20	50	80	90	130	150	
		女				30	60	110	120	170	200	
		計				50	110	190	210	300	350	
在外選挙人	男	30	30									
	女	62	62									
	計	92	92									
総計	男	97,215	97,120	1,614	4,061	7,704	12,066	15,456	17,788	20,005	22,092	
	女	120,046	120,034	1,252	3,421	7,407	12,510	16,755	19,609	22,199	24,786	
	計	217,261	217,154	2,866	7,482	15,111	24,576	32,211	37,397	42,204	46,878	
投票率 (%)	男			1.66	4.18	7.93	12.42	15.91	18.32	20.60	22.75	
	女			1.04	2.85	6.17	10.42	13.96	16.34	18.49	20.65	
	計			1.32	3.45	6.96	11.32	14.83	17.22	19.44	21.59	

※ 20時までの投票者数は累計 ※ 点字は内数

投票所投票者数(人)					点字	投票率 (%)	期 日 前 投 票 者 数 (人)	点字	不 在 者 投 票 者 数 (人)	点字	共 通 投 票 者 数 (人)	点字	投 票 者 数 合 計 (人)	点字	投票率 (%)	投票区
16時	17時	18時	19時	20時												
34	34	34	34	34		70.83	1						35		72.92	99
32	32	32	32	32		64.00	6						38		76.00	
66	66	66	66	66		67.35	7						73		74.49	
52	65	67	69	71		27.31	24		3		1		99		38.08	100
39	46	49	51	52		20.16	50		2				104		40.31	
91	111	116	120	123		23.75	74		5		1		203		39.19	
31	31	43	49	53		30.99	19		1		1		74		43.27	101
39	39	47	51	55		29.26	21		4				80		42.55	
70	70	90	100	108		30.08	40		5		1		154		42.90	
62	68	81	81	91		29.17	28				1		120		38.46	102
58	72	79	79	90		26.55	31		2		3		126		37.17	
120	140	160	160	181		27.80	59		2		4		246		37.79	
64	74	81	85	88		22.51	69		5				162		41.43	103
59	69	74	79	83		18.20	81		11				175		38.38	
123	143	155	164	171		20.19	150		16				337		39.79	
27	28	30	33	34		27.42	10		2				46		37.10	104
36	38	41	43	43		28.29	8		1				52		34.21	
63	66	71	76	77		27.90	18		3				98		35.51	
66	72	78	89	99		27.27	48		2		3		152		41.87	105
72	77	82	91	101		26.10	59		2				162		41.86	
138	149	160	180	200		26.67	107		4		3		314		41.87	
43	48	52	53	53		24.65	13		3				69		32.09	106
32	37	39	42	43		20.19	18		1				62		29.11	
75	85	91	95	96		22.43	31		4				131		30.61	
25	26	27	27	27		32.14	1		1				29		34.52	107
20	21	22	22	22		31.88	1						23		33.33	
45	47	49	49	49		32.03	2		1				52		33.99	
154	183	212	227	240									(240)			共通
232	273	310	330	345									(345)			
386	456	522	557	585									(585)			
156	179	200	227	233									(233)			共通
211	243	274	315	321									(321)			
367	422	474	542	554									(554)			
180	200	210	240	261									(261)			共通
230	260	290	320	344									(344)			
410	460	500	560	605									(605)			
													7		23.33	在外
													15		24.19	
													22		23.91	
23,862	25,807	27,519	29,291	30,847		31.76	16,772		1,279		(734)		48,905		50.36	総計
27,081	29,593	31,766	33,897	35,701	10	29.74	22,845	7	1,585	1	(1,010)		60,146	18	50.11	
50,943	55,400	59,285	63,188	66,548		30.65	39,617		2,864		(1,744)		109,051		50.22	
24.57	26.57	28.34	30.16	31.76			17.27		1.32		(0.76)		50.36			
22.56	24.65	26.46	28.24	29.74			19.03		1.32		(0.84)		50.11			
23.46	25.51	27.30	29.10	30.65			18.24		1.32		(0.80)		50.22			

※ () 内の数字については、合計には含まない。

2 標準投票区投票状況調

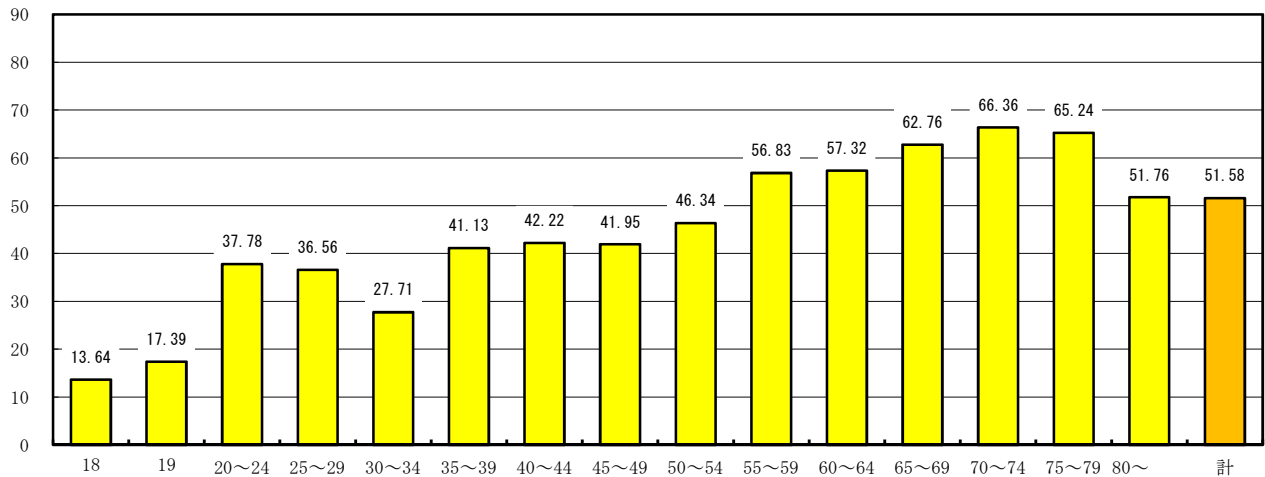
(1) 時間別投票状況

(第7投票区 函館市役所)

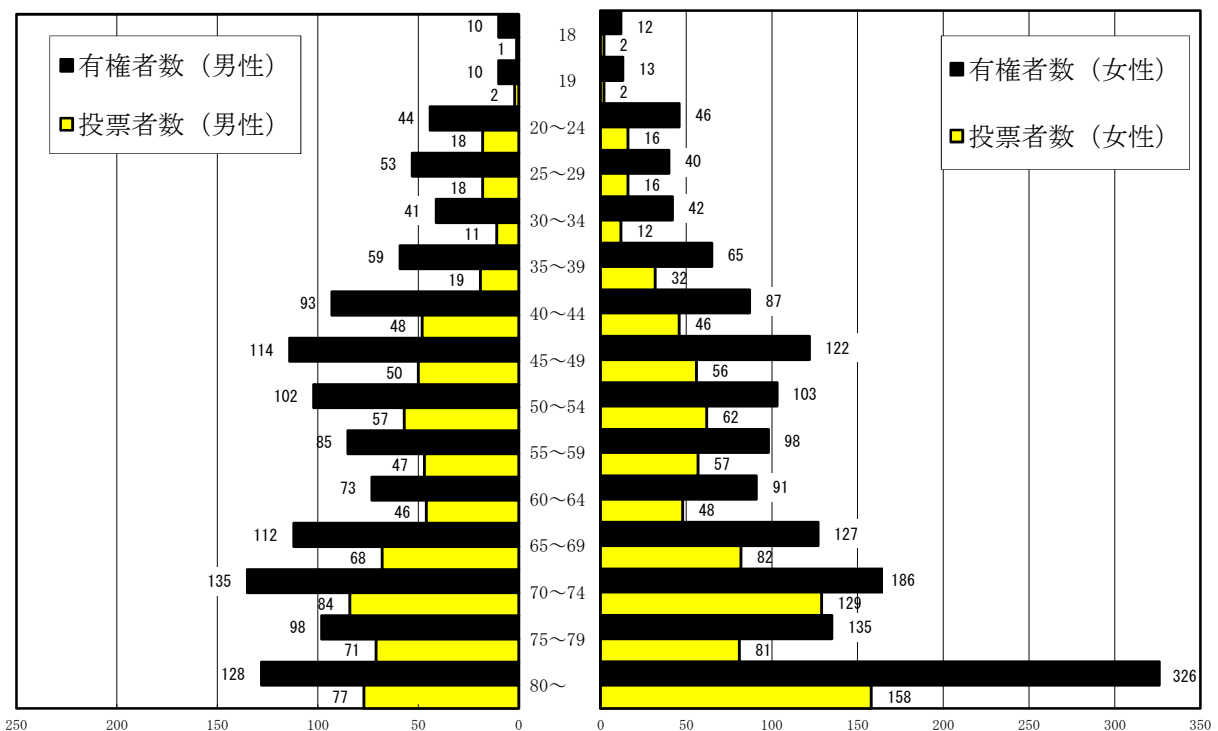
性別	当日有権者数(人)	区分	8時	9時	10時	11時	12時	13時	14時	15時	16時	17時	18時	19時	19時30分	20時
男	1,157	投票者数(人)	11	24	62	98	137	165	196	224	251	274	299	317	325	(592)
		投票率(%)	0.95	2.07	5.36	8.47	11.84	14.26	16.94	19.36	21.69	23.68	25.84	27.4	28.09	(51.17)
女	1,493	投票者数(人)	6	16	58	102	163	195	224	256	289	306	341	363	375	(775)
		投票率(%)	0.4	1.07	3.88	6.83	10.92	13.06	15	17.15	19.36	20.5	22.84	24.31	25.12	(51.91)
計	2,650	投票者数(人)	17	40	120	200	300	360	420	480	540	580	640	680	700	(1,367)
		投票率(%)	0.64	1.51	4.53	7.55	11.32	13.58	15.85	18.11	20.38	21.89	24.15	25.66	26.42	(51.58)

※ 投票者数は累計，()は期日前投票および不在者投票ならびに共通投票を含む

(2) 年代別投票率



(3) 年代別・男女有権者数・投票者数



3 点字投票

総数	当日票	期日前投票	不在者投票	
			投票する時点で17歳の投票	指定施設における投票
18	10	7	0	1

4 代理投票

総数	当日票	期日前投票	不在者投票			
			投票する時点で17歳の投票	指定施設における投票	郵便等投票	滞在地投票
686	89	225	0	370	2	0

5 期日前投票・不在者投票

(1) 期日前投票の事由別内訳

事由別 (法48条 の2第1項)	投票状況		
	本人	代理人	計
1号	21,509	40	21,549
2号	16,430	100	16,530
3号	1,169	84	1,253
4号	0	0	0
5号	185	0	185
6号	99	1	100
合計	39,392	225	39,617

(2) 不在者投票の事由別内訳

事由別	投票用紙の請求				投票用紙の交付				投票状況			
	直接	郵便	オンライン	計	直接	郵便	交付を拒絶したもの	計	投票したもの	投票しないもの	計	
法48条の2	1号	27	151	3	181	1	180	0	181	144	37	181
	2号	5	23	0	28	2	26	0	28	27	1	28
	3号	1,949	109	0	2,058	1,983	75	0	2,058	2,057	1	2,058
	4号	0	0	0	0	0	0	0	0	0	0	0
	5号	11	719	1	731	0	731	0	731	578	153	731
	6号	0	0	0	0	0	0	0	0	0	0	0
法49条	2項	5	25	0	30	0	30	0	30	30	0	30
	3項	1	1	0	2	0	2	0	2	2	0	2
	4項	0	0	0	0	0	0	0	0	0	0	0
	7項	25	0	0	25	25	0	0	25	24	1	25
特例法	0	2	0	2	0	2	0	2	2	0	2	
合計	2,023	1,030	4	3,057	2,011	1,046	0	3,057	2,864	193	3,057	

(3) 不在者投票したものの管理者別内訳

選挙人の属する市町村の選管委員長	業務地または旅行地の市町村の選管委員長	船長	病院の長	老人ホームの長	刑事施設の長、警察留置場の留置業務管理者	少年院または婦人補導院の長	身体障害者支援施設および保護施設の長	郵便等投票	特定国外派遣組織の長	合計
4	742	26	686	1,213	2	0	157	34	0	2,864

(4) 期日前投票者数

区分 月日	期日前投票											期日前計
	本庁舎	湯川支所	戸井支所	恵山支所	榎法華総合センター	南茅部支所	ポールスター	イオン湯川店	MEGAドン・キホーテ函館店	函館館 蔦屋書店	Gスクエア	
6月23日	374	280	1	7	3	11						676
累計	374	280	1	7	3	11						676
6月24日	205	172	3	5	1	7						393
累計	579	452	4	12	4	18						1,069
6月25日	394	379	9	5	2	9						798
累計	973	831	13	17	6	27						1,867
6月26日	334	396	11	12	1	22						776
累計	1,307	1,227	24	29	7	49						2,643
6月27日	377	439	11	13	6	6						852
累計	1,684	1,666	35	42	13	55						3,495
6月28日	234	257	4	9	3	6						513
累計	1,918	1,923	39	51	16	61						4,008
6月29日	302	330	6	14	1	10						663
累計	2,220	2,253	45	65	17	71						4,671
6月30日	400	429	8	13	10	23						883
累計	2,620	2,682	53	78	27	94						5,554
7月1日	402	335	8	7	5	22	630	489	964			2,862
累計	3,022	3,017	61	85	32	116	630	489	964			8,416
7月2日	368	380	8	12	5	20	982	621	1,058		626	4,080
累計	3,390	3,397	69	97	37	136	1,612	1,110	2,022		626	12,496
7月3日	195	300	6	20	4	25	1,048	602	858			3,058
累計	3,585	3,697	75	117	41	161	2,660	1,712	2,880		626	15,554
7月4日	475	363	7	9	5	14	635	511	677	657		3,353
累計	4,060	4,060	82	126	46	175	3,295	2,223	3,557	657	626	18,907
7月5日	506	404	16	12	13	21	720	630	749	604		3,675
累計	4,566	4,464	98	138	59	196	4,015	2,853	4,306	1,261	626	22,582
7月6日	563	402	7	13	2	22	643	530	817	643		3,642
累計	5,129	4,866	105	151	61	218	4,658	3,383	5,123	1,904	626	26,224
7月7日	537	426	10	24	8	32	576	537	677	589		3,416
累計	5,666	5,292	115	175	69	250	5,234	3,920	5,800	2,493	626	29,640
7月8日	604	495	5	24	16	30	765	674	823	763		4,199
累計	6,270	5,787	120	199	85	280	5,999	4,594	6,623	3,256	626	33,839
7月9日	616	609	16	44	10	56	1,698	1,209	1,520			5,778
累計	6,886	6,396	136	243	95	336	7,697	5,803	8,143	3,256	626	39,617

(5) 期日前投票所・時間帯別投票状況

投票所	8:30~12:00	12:00~18:00	18:00以降	計
函館市役所1階市民ホール	2,684	3,711	491	6,886
函館市湯川支所1階相談室	2,521	3,397	478	6,396
函館市戸井支所1階会議室	70	58	8	136
函館市恵山支所第1会議室	124	97	22	243
函館市榎法華総合センター視聴覚室	44	49	2	95
函館市南茅部支所第2会議室	135	173	28	336
ポールスターショッピングセンターB棟1階イベントスペース前広場	2,302	4,437	958	7,697
イオン湯川店2階エスカレーター前広場	1,841	3,193	769	5,803
MEGAドン・キホーテ函館店地下1階特設会場	2,979	4,260	904	8,143
函館蔦屋書店2階ステージ	943	1,565	748	3,256
函館コミュニティプラザGスクエア多目的ホール	210	381	35	626
計	13,853	21,321	4,443	39,617

(6) 不在者投票者数

区分 月日	不在者投票									合計
	窓口	指定 施設	滞在地	船舶内	洋上	指定港	在宅 郵便	特定 国外	特例 郵便	
6月23日										
累 計										
6月24日	1	9					2			12
累 計	1	9					2			12
6月25日			7				3			10
累 計	1	9	7				5			22
6月26日	1		10				3			14
累 計	2	9	17				8			36
6月27日			18				2			20
累 計	2	9	35				10			56
6月28日		22	22				4			48
累 計	2	31	57				14			104
6月29日		165	33				1			199
累 計	2	196	90				15			303
6月30日		50	31		21		1			103
累 計	2	246	121		21		16			406
7月1日		30	18				1			49
累 計	2	276	139		21		17			455
7月2日	1		38				1			40
累 計	3	276	177		21		18			495
7月3日		25	50				2			77
累 計	3	301	227		21		20			572
7月4日		212	84				5			301
累 計	3	513	311		21		25			873
7月5日		132	50		3		3			188
累 計	3	645	361		24		28			1,061
7月6日		589	69	1						659
累 計	3	1,234	430	1	24		28			1,720
7月7日		501	71	1			2		2	577
累 計	3	1,735	501	2	24		30		2	2,297
7月8日		233	56				1			290
累 計	3	1,968	557	2	24		31		2	2,587
7月9日		86	80				1			167
累 計	3	2,054	637	2	24		32		2	2,754
7月10日			110							110
累 計	3	2,054	747	2	24		32		2	2,864

6 在外投票

総数	在外公館に おけるもの	郵便によるもの	国内における投票		
			投票日	期日前投票	不在者投票
22	20	1	-	1	-

Ⅲ 開 票

1 開票所

名 称	所 在 地
函館市勤労者総合福祉センター アリーナ	函館市大森町2番14号

2 開票管理者・職務代理者

開 票 管 理 者		職 務 代 理 者	
氏 名	住 所	氏 名	住 所
田 崎 竹 嗣	函館市原木町	高 橋 寛	函館市弥生町

3 開票立会人

氏 名	住 所	候補者氏名	候補者届出政党	摘 要
佐 藤 憲 幸	函館市湯川町	畠 山 和 也	日 本 共 産 党	届出による者
川 島 彰	函館市桔梗	森 山 佳 則	幸 福 実 現 党	〃
福 士 裕 之	函館市鍛冶	徳 永 エリ	立 憲 民 主 党	〃
齊 藤 喜 末 雄	函館市東山	長 谷 川 岳	自 由 民 主 党	〃

4 開票事務従事者

区 分	開 点 票 検 分 係 類	分 読 類 取 機 係	計 数 機 係	結 束 係	集 計 係	審 査 係	会 場 整 理 係	点 字 解 読 係	報 道 係	イ ネット 速 報 係	本 部	合 計
市の職員	113		32	20	6	10	14		1	2	8	206
選管職員											4	4
会計年度任用職員											7	7
その他								2				2
計	113		32	20	6	10	14	2	1	2	19	219

5 開票結果

(1) 開票所開閉時刻

開 会	令和4年7月10日 午後9時30分	閉 会	令和4年7月11日 午前3時30分
-----	-------------------	-----	-------------------

(2) 投票の内訳 (投票者数 109,051 人)

投票総数	109,051 票 (内 点字 18 票)	有効投票	106,091 票 (内 点字 17 票)	有効投票率	97.29 %	不 受 理	持ち帰りと思われる票
		無効投票	2,960 票 (内 点字 1 票)	無効投票率	2.71 %	0 票	0 票

(3) 候補者別得票数調

届 出 番 号	当 落 の 別	候 補 者		得 票 数				得 票 率
		氏 名	党 派	23:30	0:00	0:30	確定0:50	
1	落	大 村 小 太 郎	参 政 党	1,500	2,500	2,599	2,784	2.62%
2	当	ふ な は し 利 実	自 由 民 主 党	3,000	12,500	14,140	14,464	13.63%
3	落	浜 田 さ と し	N H K 党	1,000	1,000	1,320	1,345	1.27%
4	落	さ い と う 忠 行	N H K 党	500	500	906	929	0.88%
5	落	沢 田 英 一	新 党 く に も り	0	0	494	499	0.47%
6	落	は た や ま 和 也	日 本 共 産 党	1,500	7,500	7,588	7,666	7.23%
7	当	長 谷 川 岳	自 由 民 主 党	3,000	12,500	29,551	29,770	28.06%
8	落	森 山 よ し の り	幸 福 実 現 党	0	0	457	464	0.44%
9	落	う す き ひ で た け	国 民 民 主 党	3,000	3,500	3,802	3,828	3.61%
10	当	徳 永 エ リ	立 憲 民 主 党	3,000	12,500	21,861	22,102	20.83%
11	落	石 川 と も ひ ろ	立 憲 民 主 党	3,000	12,500	21,259	21,466	20.23%
12	落	石 井 よ し え	N H K 党	500	500	735	774	0.73%
合 計				20,000	65,500	104,712	106,091	100.00%
開 票 率				18.85%	61.74%	98.70%	100.00%	

(4) 無効投票の内訳

無 効 事 由		票 数
1	所定の用紙を用いないもの	0
2	候補者でない者又は候補者となることができない者の氏名を記載したもの	447
3	2人以上の候補者の氏名を記載したもの	24
4	被選挙権のない候補者の氏名を記載したもの	0
5	候補者の氏名のほか、他事を記載したもの	12
6	候補者の氏名を自書しないもの	0
7	候補者の何人を記載したかを確認し難いもの	101
8	白紙投票	1,392
9	単に雑事を記載したもの	802
10	単に記号、符号を記載したもの	182
11	その他	0
合 計		2,960

IV 選挙公営

1 ポスター掲示場

(1) ポスター掲示場設置数

旧函館市管内

(登録者数は令和4年3月1日定時登録者数)

投票区	選挙人名簿登録者数	政令基準数	設置数	減数	投票区	選挙人名簿登録者数	政令基準数	設置数	減数
1	1,264	7	2	5	41	2,761	7	4	3
2	2,273	7	4	3	42	3,398	7	7	0
3	1,580	7	4	3	43	2,003	7	4	3
4	2,203	7	6	1	44	3,338	7	4	3
5	1,868	7	4	3	45	3,836	7	7	0
6	2,902	7	5	2	46	3,485	7	5	2
7	2,654	7	6	1	47	4,217	7	7	0
8	1,360	7	5	2	48	2,662	7	6	1
9	2,510	7	4	3	49	2,045	7	4	3
10	3,486	7	6	1	50	1,689	7	4	3
11	1,035	7	2	5	51	3,085	7	6	1
12	4,402	7	7	0	52	2,516	9	8	1
13	2,806	7	6	1	53	4,441	7	6	1
14	3,594	7	6	1	54	3,212	7	7	0
15	6,245	8	5	3	55	1,959	7	4	3
16	2,074	7	7	0	56	4,211	7	7	0
17	2,328	7	5	2	57	2,734	7	3	4
18	4,152	7	5	2	58	2,678	7	5	2
19	3,911	7	7	0	59	1,859	7	3	4
20	4,057	7	5	2	60	1,721	7	5	2
21	3,855	7	6	1	61	4,127	7	6	1
22	4,899	7	6	1	62	3,256	7	5	2
23	5,545	9	9	0	63	3,023	7	5	2
24	2,397	7	4	3	64	1,044	7	2	5
25	5,347	9	6	3	65	5,680	9	7	2
26	4,637	7	7	0	66	2,536	7	5	2
27	4,573	7	5	2	67	809	6	4	2
28	1,861	7	4	3	68	2,186	7	6	1
29	3,596	7	4	3	69	1,884	8	5	3
30	2,480	7	3	4	70	52	8	1	7
31	2,016	7	4	3	71	382	8	2	6
32	1,178	9	3	6	72	38	8	1	7
33	1,922	7	4	3	73	1,584	7	2	5
34	2,357	8	2	6	74	388	5	2	3
35	3,800	7	5	2	75	1,334	8	3	5
36	2,440	7	6	1	76	409	5	2	3
37	1,927	7	3	4	77	478	5	2	3
38	2,252	7	3	4	78	86	7	2	5
39	4,135	7	7	0	79	637	7	2	5
40	3,055	7	5	2	小計	208,759	563	367	196

戸井支所管内

投票区	選挙人名簿登録者数	政令基準数	設置数	減数
80	402	5	3	2
81	654	7	2	5
82	163	6	2	4
83	193	7	2	5
84	95	6	2	4
85	102	5	2	3
86	388	7	6	1
87	164	7	2	5
小計	2,161	50	21	29

恵山支所管内

投票区	選挙人名簿登録者数	政令基準数	設置数	減数
88	174	6	1	5
89	430	7	3	4
90	199	5	1	4
91	429	8	4	4
92	332	8	3	5
93	127	6	3	3
94	562	7	4	3
95	134	5	1	4
小計	2,387	52	20	32

榎法華支所管内

投票区	選挙人名簿登録者数	政令基準数	設置数	減数
96	254	5	3	2
97	184	6	3	3
98	295	8	6	2
小計	733	19	12	7

南茅部支所管内

投票区	選挙人名簿登録者数	政令基準数	設置数	減数
99	99	7	1	6
100	523	8	4	4
101	366	8	3	5
102	656	8	5	3
103	857	8	5	3
104	279	6	3	3
105	754	8	4	4
106	438	8	4	4
107	152	8	3	5
小計	4,124	69	32	37

全市 合計	選挙人名簿登録者数	政令基準数	設置数	減数
	218,164	753	452	301

(2) ポスター掲示場



2 公営施設個人演説会

(1) 会場の数

法第161条第1項第1号の学校および公民館の数		法第161条第1項第2号の公会堂の数	法第161条第1項第3号の函館市選挙管理委員会の指定した施設の数				合計
学校	公民館		寺社	農業協同組合	商工会議所	その他	
111	1	0	0	0	0	63	175

(2) 公営施設会場および使用度数

候補者名	使用する施設の名称	使用		会場の種別	費用負担の別
		年月日	時間		
大村 小太郎	函館市勤労者総合福祉センター	令和4年7月3日	16:30から19:00まで	第3号	公費負担

3 選挙公報の配布

(1) 選挙公報の配布内訳

配布方法	事 項	部数	備 考
戸別配布	旧函館市	116,416	6月25日～7月5日配布（業者へ配布委託）
	戸井支所管内	931	
	恵山支所管内	1,238	
	楸法華支所管内	335	
	南茅部支所管内	2,056	
直接配布	指定世帯（独身寮等12箇所）	870	6月28日配布（郵送）
	不在者投票指定施設	2,000	6月25日～7月7日配布（投票用紙請求時に配布）
配 布 総 部 数		123,846	

(2) 補完措置（1,750部）

選挙公報の配布漏れの補完措置として、下記27箇所の市施設に選挙公報の備置きを依頼した。

市役所（1階ロビー）	亀田支所	湯川支所	銭亀沢支所	戸井支所	恵山支所
楸法華支所	南茅部支所	企業局	市立函館保健所	市民会館	函館アリーナ
芸術ホール	地域交流まちづくりセンター	サン・リフレ函館	青少年研修センター	青年センター	亀田交流プラザ
函館市中央図書館	函館市公民館	漁村センター	根崎生活館	桔梗福祉交流センター	総合福祉センター
湯川老人福祉センター	谷地頭老人福祉センター	函館コミュニティプラザ 6スクエア			

4 投票記載所の候補者氏名等掲示の掲載順

令和4年6月22日に行ったくじの結果、次のとおり決定した。

自由民主党	新党くにもり	参政党	日本共産党	立憲民主党	幸福実現党	NHK党	立憲民主党	NHK党	自由民主党	国民民主党	NHK党	党派別	氏名	令和四年七月十日執行 参議院選挙区選出議員選挙（北海道選挙区）候補者氏名等掲示 函館市選挙管理委員会
長谷川 岳	沢田 英一	大村 小太郎	はたやま 和也	徳永 エリ	森山 よしのり	さいとう 忠行	石川 ともひろ	石井 よしえ	ふなはし 利実	うすき ひでたけ	浜田 さとし			

5 政見放送

(1) テレビ放送

放送事業者名	放送日	放送時間	放送順序					
			1	2	3	4	5	6
日本放送協会 (NHK)	6月27日(月)	18:25～	うすき ひでたけ	徳永 エリ	大村 小太郎	沢田 英一		
	6月28日(火)	18:25～	森山 よしのり	浜田 さとし	はたやま 和也	石井 よしえ		
	6月29日(水)	18:25～	長谷川 岳	さいとう 忠行	ふなはし 利実	石川 ともひろ		
	7月 5日(火)	7:30～	うすき ひでたけ	徳永 エリ	大村 小太郎	沢田 英一		
	7月 6日(水)	7:30～	森山 よしのり	浜田 さとし	はたやま 和也	石井 よしえ		
	7月 7日(木)	7:30～	長谷川 岳	さいとう 忠行	ふなはし 利実	石川 ともひろ		
北海道放送 (HBC)	7月 2日(土)	4:05～	さいとう 忠行	石井 よしえ	石川 ともひろ	うすき ひでたけ	長谷川 岳	ふなはし 利実
	7月 3日(日)	4:05～	大村 小太郎	はたやま 和也	浜田 さとし	徳永 エリ	森山 よしのり	沢田 英一
北海道文化放送 (uhb)	7月 1日(金)	4:25～	さいとう 忠行	ふなはし 利実	石川 ともひろ	はたやま 和也		
	7月 4日(月)	4:25～	沢田 英一	長谷川 岳	大村 小太郎	石井 よしえ		
	7月 6日(水)	4:25～	徳永 エリ	浜田 さとし	森山 よしのり	うすき ひでたけ		
テレビ北海道 (TVh)	7月 5日(火)	4:00～	徳永 エリ	長谷川 岳	大村 小太郎	さいとう 忠行	浜田 さとし	ふなはし 利実
	7月 7日(木)	4:00～	はたやま 和也	沢田 英一	石川 ともひろ	石井 よしえ	森山 よしのり	うすき ひでたけ

(2) ラジオ放送

放送事業者名	放送日	放送時間	放送順序					
			1	2	3	4	5	6
日本放送協会 (NHK)	6月29日(水)	7:25～	うすき ひでたけ	徳永 エリ	大村 小太郎	沢田 英一		
	6月30日(木)	7:25～	森山 よしのり	浜田 さとし	はたやま 和也	石井 よしえ		
	7月 1日(金)	7:25～	長谷川 岳	さいとう 忠行	ふなはし 利実	石川 ともひろ		
	7月 4日(月)	12:30～	うすき ひでたけ	徳永 エリ	大村 小太郎	沢田 英一		
	7月 5日(火)	12:30～	森山 よしのり	浜田 さとし	はたやま 和也	石井 よしえ		
	7月 6日(水)	12:30～	長谷川 岳	さいとう 忠行	ふなはし 利実	石川 ともひろ		
北海道放送 (HBCラジオ)	6月27日(月)	20:20～	さいとう 忠行	石井 よしえ	石川 ともひろ	うすき ひでたけ	長谷川 岳	ふなはし 利実
	7月 3日(日)	21:00～	大村 小太郎	はたやま 和也	浜田 さとし	徳永 エリ	森山 よしのり	沢田 英一

6 単独の経歴放送

放送事業者名	放送区分	放送日	放送時間	放送候補者
日本放送協会 (NHK)	テレビ放送	7月 4日(月)	11:45～11:52	全候補者
	ラジオ放送	6月27日(月)	11:50～11:57	
		6月30日(木)	18:50～18:57	
		7月 7日(木)	18:50～18:57	

※経歴放送を行う際の候補者の放送順序は、政見放送と同じです。

V 選挙運動

1 選挙事務所所在地等（函館市内）

候補者名 氏名	選挙事務所		設置年月日	届出年月日
	設置場所	電話番号		
畠山 和也	北海道函館市日乃出町10番12号	0138-52-0801	令和4年6月22日	令和4年6月22日
鈴木 エリ	北海道函館市宮前町8番17号	0138-40-6800	令和4年6月22日	令和4年6月22日
石川 知裕	北海道函館市宮前町8番17号	0138-40-6800	令和4年6月22日	令和4年6月22日

2 選挙運動用ビラの届出

候補者名 氏名	種類	名称	届出年月日
川村 慶太郎	1種類	国民を守る真の政治へ	令和4年6月22日
船橋 利実	1種類	北海道を、新しく	令和4年6月22日
沢田 英一	1種類	沢田 英一 消費税ゼロへ	令和4年6月22日
畠山 和也	1種類	平和外交を選ぶ政治へ	令和4年6月22日
長谷川 岳	1種類	強い北海道をつくる！ 長谷川岳が考えた10のミライズ	令和4年6月22日
森山 佳則	1種類	・中露接近阻止 日本を侵略から守る ・勤勉革命で堅実な繁栄を実現する ・先進国を没落させるグレタ教にNO	令和4年6月22日
臼木 秀剛	1種類	給料を上げる！	令和4年6月22日
鈴木 エリ	1種類	次世代へつなぐ安心の未来。	令和4年6月22日
石川 知裕	1種類	「現場主義。」で物価高と戦う。	令和4年6月22日

3 選挙運動に関する支出金額の制限額

選挙人名簿登録者数 A 令和4年6月21日現在	定数 B	人数割額 C $\frac{A}{B} \times 20$ 円	固定額 D	選挙運動費用支出制限額 C+D (100円未満の端数は100円)
4,475,487 人	3 人	29,836,580 円	29,000,000 円	58,836,600 円

参議院比例代表選出議員選挙

I 総括

1 総括

選挙名称	参議院比例代表選出議員選挙
公示年月日	令和4年6月22日(水)
定数	50名
立候補届出年月日	令和4年6月22日(水)
選挙期日	令和4年7月10日(日)
開票期日	令和4年7月10日(日)
供託金	名簿登載者の数に600万円を乗じて得た額
法定選挙運動費用	5,200万円
法定得票数	—
供託物没収点	{名簿登載者数－(当選人×2)}×600万円

2 有権者数、投票者数および投票率の推移

執行年月日	有権者数(人)			投票者数(人)			投票率(%)		
	男	女	計	男	女	計	男	女	計
1 昭和22. 4. 20	52,807	56,802	109,609	27,665	21,321	48,986	52.39	37.54	44.69
2 25. 6. 4	59,751	66,829	126,580	43,319	41,886	85,205	72.50	62.68	67.31
3 28. 4. 24	59,277	66,774	126,051	32,389	27,989	60,378	54.64	41.92	47.90
4 31. 7. 8	62,666	71,843	134,509	33,395	32,748	66,143	53.29	45.58	49.17
5 34. 6. 2	66,702	76,626	143,328	30,854	27,579	58,433	46.26	35.99	40.77
6 37. 7. 1	67,255	79,194	146,449	40,832	43,430	84,262	60.71	54.84	57.54
7 40. 7. 4	69,110	82,076	151,186	39,685	42,865	82,550	57.42	52.23	54.60
8 43. 7. 7	72,740	87,011	159,751	44,300	49,911	94,211	60.90	57.36	58.97
9 46. 6. 27	75,069	89,643	164,712	40,710	46,699	87,409	54.23	52.09	53.07
10 49. 7. 7	94,636	111,837	206,473	67,908	79,625	147,533	71.76	71.20	71.45
11 52. 7. 10	99,227	116,667	215,894	65,654	76,851	142,505	66.17	65.87	66.01
12 55. 6. 22	102,097	119,915	222,012	70,773	83,808	154,581	69.32	69.89	69.63
13 58. 6. 26	104,109	123,023	227,132	52,924	60,853	113,777	50.84	49.46	50.09
14 61. 7. 6	104,091	124,850	228,941	61,264	72,727	133,991	58.86	58.25	58.53
15 平成元. 7. 23	103,493	126,076	229,569	65,466	80,554	146,020	63.26	63.89	63.61
16 4. 7. 26	105,014	127,931	232,945	51,297	62,812	114,109	48.85	49.10	48.99
17 7. 7. 23	106,620	129,698	236,318	41,378	48,020	89,398	38.81	37.02	37.83
18 10. 7. 12	105,489	129,379	234,868	53,305	63,840	117,145	50.53	49.34	49.88
19 13. 7. 29	106,392	129,992	236,384	55,178	67,195	122,373	51.86	51.69	51.77
20 16. 7. 11	105,089	128,897	233,986	56,629	67,399	124,028	53.89	52.29	53.01
21 19. 7. 29	110,199	135,043	245,242	61,466	73,986	135,452	55.78	54.79	55.23
22 22. 7. 11	106,840	132,181	239,021	60,320	73,048	133,368	56.46	55.26	55.80
23 25. 7. 21	105,167	130,216	235,383	52,787	63,239	116,026	50.19	48.56	49.29
24 28. 7. 10	103,698	128,654	232,352	55,313	67,589	122,902	53.34	52.54	52.89
25 令和元. 7. 21	101,583	124,856	226,439	49,148	60,013	109,161	48.38	48.07	48.21
26 4. 7. 10	97,120	120,034	217,154	48,905	60,144	109,049	50.36	50.11	50.22

3 名簿届出政党等の名称および名簿登載者の氏名等に関する調

※得票率は、政党の得票数および名簿登載者の得票数の合計のうち、各政党が占める割合を表す。

届出番号	届出年月日	政党その他の政治団体の名称	略称	本部の所在地		代表者の氏名	得票総数		函館市の得票数
				一のウェブサイト等のアドレス			政党	個人	
1	令和4年 6月22日	こうふくじつげんとう 幸福実現党	こうふく 幸福	東京都港区赤坂2丁目10-8		しやくりょうこ 釈 量子	政党	129,662.000	190.000
				https://hr-party.jp/			個人	18,358.000	21.000
							合計	148,020.000	211.000
							得票率	0.28	0.20
							当選人数/名簿登載者数		0人/1人
参議院名簿登載者（優先的に当選人となるべき候補者を除く）									
氏名		性別	住所		職業	新・現 元別	当落 の別	得票総数	函館市の 得票数
		年齢	一のウェブサイト等のアドレス						
しやくりょうこ 釈 量子 (まつね ひろこ) (松根 広子)		女	東京都品川区		党首	新		18,358.000	21.000
		52	https://shaku-ryoko.net/						

届出番号	届出年月日	政党その他の政治団体の名称	略称	本部の所在地		代表者の氏名	得票総数		函館市の得票数
				一のウェブサイト等のアドレス			政党	個人	
2	令和4年 6月22日	につぼん いしん かい 日本維新の会	いしん 維新	大阪府大阪市中央区島之内1-17-16 三栄長堀ビル		まつい いちろう 松井 一郎	政党	7,086,854.000	5,631.000
				https://o-ishin.jp/			個人	759,141.352	497.334
							合計	7,845,995.352	6,128.334
							得票率	14.80	5.81
							当選人数/名簿登載者数		8人/26人
参議院名簿登載者（優先的に当選人となるべき候補者を除く）									
氏名		性別	住所		職業	新・現 元別	当落 の別	得票総数	函館市の 得票数
		年齢	一のウェブサイト等のアドレス						
いしい 石井 あきら (いしい あきら) (石井 章)		男	茨城県取手市		参議院議員	現	当	123,279.274	62.584
		65	http://ishiiakira.com/						
いしい 石井 みつこ (いしい みつこ) (石井 苗子)		女	神奈川県川崎市多摩区		参議院議員	現	当	74,118.112	44.415
		68	http://ishiimitsuko.com/						
ごとう 後藤 ひとし (ごとう ひとし) (後藤 斎)		男	山梨県甲府市		政治団体役員	新		24,874.182	4.000
		64	https://go510.jp/						
まつうら だいご 松浦 大悟		男	秋田県秋田市		無職	元		20,222.000	11.000
		52	http://matsuura-daigo.com						
やまぐち 山口 かずゆき (やまぐち かずゆき) (山口 和之)		男	福島県郡山市		団体役員	元		18,175.008	11.000
		66	http://team-kazuyuki.com/						
きうち 木内 たかたね (きうち たかたね) (木内 孝胤)		男	東京都渋谷区		会社役員	新		11,313.000	4.000
		55	https://takatane.com/						
いのうえ かずのり 井上 一徳		男	京都府舞鶴市		行政書士	新		18,370.158	13.063
		59	http://inouekazunori.com						
くしだ せいいち くしだ 誠一 (くしだ せいいち) (串田 誠一)		男	神奈川県横浜市保土ヶ谷区		弁護士	新	当	35,842.000	41.000
		64	https://twitter.com/kushidaof						
あおしま けんた 青島 健太		男	東京都港区		スポーツライター	新	当	33,553.000	14.000
		64	https://aoshimakenta.jp/						
いいた さとし 飯田 サトシ (いいた さとし) (飯田 哲史)		男	大阪府大阪市城東区		政治団体役員	新		19,522.000	3.000
		38	http://www.i-satoshi.jp/						
いしだ たかし 石田 たかし (いしだ たかし) (石田 隆史)		男	大阪府池田市		会社役員	新		17,408.867	6.000
		59	https://www.ishidatakashi.com/						
いのせ なおき 猪瀬 直樹		男	東京都町田市		自営業	新	当	44,211.978	33.000
		75	https://www.inose.gr.jp/						
うえの ほたる 上野 ほたる (うえの ほたる) (上野 蛍)		女	富山県富山市		政治団体役員	新		29,095.000	8.000
		38	https://uenohotaru.net/						
かねこ みちひと 金子 みちひと (かねこ みちひと) (金子 道仁)		男	兵庫県川辺郡猪名川町		牧師	新	当	36,944.000	31.000
		52	https://kanekomichihito.jp						

かみたに 神谷 ゆり	女	京都府京都市下京区	自営業	新		27,215.249	10.000
	35	https://kamitaniyuri.com/					
きしぐち 岸口 みのる (きしぐち みのる) (岸口 実)	男	兵庫県明石市	社会福祉法人 理事長	新		22,399.000	1.000
	58	http://kishiguchi-minoru.net					
こばやし 小林 さとる (こばやし さとる) (小林 悟)	男	北海道札幌市北区	医師	新		9,370.000	9.000
	57	https://www.kobayashi-satoru.com/					
さいごう りゆうたろう 西郷 隆太郎	男	東京都豊島区	団体役員	新		8,637.000	3.000
	39	https://www.facebook.com/西郷隆太郎後援会-101567279261419					
なかがわ 中川 けんいち (なかがわ けんいち) (中川 健一)	男	愛知県半田市	政治団体役員	新		14,986.577	8.000
	53	https://nakagawakenichi.com/					
なかじょう 中条 きよし (しもむら きよし) (下村 清)	男	静岡県熱海市	俳優	新	当	47,420.000	86.000
	76	nakajyo-kiyoshi.com					
なかむら 中村 ゆうき (なかむら ゆうき) (中村 悠基)	男	長野県上田市	自営業	新		6,143.625	3.272
	33	https://yuuki-nakamura.com/					
にしかわ 西川 やすお (にしかわ やすお) (西川 鐘央)	男	栃木県さくら市	学校法人理事長	新		16,722.000	4.000
	50	https://nishikawayasuo.com/					
はった 八田 もりしげ (はった もりしげ) (八田 盛茂)	男	北海道小樽市	自営業	新		8,346.000	41.000
	65	hatta88-otaru.net					
まつの 松野 あけみ (まえだ あけみ) (前田 明美)	女	熊本県熊本市北区	タレント	新	当	55,608.000	32.000
	54	http://matsunoakemi.jp					
みずのうえ 水ノ上 なるあき (みずのうえ なるあき) (水ノ上 成彰)	男	大阪府堺市西区	公認会計士	新		11,701.000	3.000
	59	http://www.mizunoue.com					
もりぐち 森口 あゆみ	女	三重県伊賀市	団体役員	新		23,664.322	11.000
	57	https://moriguchiayumi.info/					

届出 番号	届出 年月日	政党その他の政治団体の名称	略称	本部の所在地		代表者の氏名	得票総数		函館市の 得票数
				一のウェブサイト等のアドレス			政党	個人	
3	令和4年 6月22日	れいわ新選組 <small>しんせんぐみ</small>	れいわ	東京都千代田区麹町2丁目5番 地20押田ビル4階		やまもと たろう 山本 太郎	政党	2,074,146.801	3,935.000
				個人	245,009.215		391.879		
				合計	2,319,156.016		4,326.879		
				得票率	4.37		4.10		
				当選人数/名簿登載者数			2人/9人		
参議院名簿登載者（優先的に当選人となるべき候補者を除く）									
	氏名	性別 年齢	住所 一のウェブサイト等のアドレス	職業	新・現 元別	当落 の別	得票総数	函館市の 得票数	
	おおしま くすお 大島 九州男	男	福岡県直方市 61 https://kusuo-o.net/	党参議院 第3総支部長	元		28,123.000	46.000	
	つじ めぐむ （つじ めぐむ） （辻 恵）	男	東京都港区 74 https://tsujimegumu.com/	党参議院 第4総支部長	新		18,393.000	20.000	
	たかい たかし （たかい たかし） （高井 崇志）	男	岡山県岡山市南区 52 https://takaitakashi.com/	政党役員	新		13,326.841	38.000	
	キム テヨン （いざわ やすき） （井沢 泰樹）	男	神奈川県川崎市川崎区 59 https://www.kim-taeyoung.jp	党参議院 第5総支部長	新		13,041.000	18.000	
	はせがわ 長谷川 ういこ （はく ういこ） （朴 羽衣子）	女	京都府京都市下京区 40 https://uikohasegawa.com/	政策研究会 事務局長	新		21,826.374	22.879	
	よだ かれん （よだ かれん） （依田 花蓮）	女	東京都新宿区 50 https://yoda-karen.com/	行政書士	新		14,821.000	26.000	
	すいどうばしはかせ 水道橋博士 （おの まさよし） （小野 正芳）	男	東京都杉並区 59 https://www.s-hakase.jp/	タレント	新	当	117,794.000	197.000	
	はすいけ とおる （はすいけ とおる） （蓮池 透）	男	新潟県柏崎市 67	党構成員	新		17,684.000	24.000	
優先的に当選人となるべき候補者									
順位	氏名	性別 年齢	住所 一のウェブサイト等のアドレス	職業	新・現 元別	当落 の別	得票総数	函館市の 得票数	
1	てんばた だいすけ 天島 大輔	男	東京都武蔵野市 40 http://tennohatakenimihanarunoka.com/news/index.html	研究者	新	当	—	(10.000)	

届出 番号	届出 年月日	政党その他の政治団体の名称	略称	本部の所在地		代表者の氏名また	得票総数		函館市の 得票数
				一のウェブサイト等のアドレス			政党	個人	
4	令和4年 6月22日	こうめいとう 公明党	こうめい 公明	東京都新宿区南元町17番地		やまぐち なつお 山口 那津男	政党	4,048,585.000	4,963.000
				https://www.komei.or.jp/			個人	2,132,846.937	8,555.428
							合計	6,181,431.937	13,518.428
							得票率	11.66	12.81
							当選人数/名簿登載者数		6人/17人
参議院名簿登載者（優先的に当選人となるべき候補者を除く）									
	氏名	性別 年齢	住所 一のウェブサイト等のアドレス		職業	新・現 元別	当落 の別	得票総数	函館市の 得票数
	よこやま しんいち （よこやま しんいち） （横山 信一）	男 62	北海道函館市 http://www.gagome-yokoyama.jp/		参議院議員	現	当	415,178.606	8,426.000
	たけうち しんじ （たけうち しんじ） （竹内 真二）	男 58	千葉県浦安市 https://komei-takeuchi-shinji.jp/		参議院議員	現	当	437,228.000	35.000
	うえだ いさむ （うえだ いさむ） （上田 勇）	男 63	神奈川県横浜市保土ヶ谷区 https://www.ueda-isamu.com/		政党役員	新	当	268,403.000	25.000
	くまの せいし （くまの せいし） （熊野 正士）	男 57	大阪府大東市 https://www.kumano-seishi.com/		参議院議員	現	当	269,048.000	9.000
	たにあい まさあき （たにあい まさあき） （谷合 正明）	男 49	岡山県岡山市北区 http://www.m-taniai.net/		参議院議員	現	当	351,413.000	11.000
	くぼた てつや （くぼた てつや） （窪田 哲也）	男 56	福岡県福岡市早良区 https://www.kubota-tetsuya.com/		政党職員	新	当	349,359.320	18.428
	みやざき まさる （みやざき まさる） （宮崎 勝）	男 64	埼玉県ふじみ野市 https://miyazaki-masaru.com/		参議院議員	現		9,695.000	1.000
	かわい あや 河合 綾	女 56	群馬県高崎市 https://www.komei.or.jp/		政党職員	新		5,417.599	2.000
	よどや のぶお 淀屋 伸雄	男 45	広島県安芸郡府中町 https://www.komei.or.jp/		政党職員	新		730.000	0.000
	なかきた きょうこ 中北 京子	女 44	東京都北区 https://www.komei.or.jp/		政党職員	新		9,640.398	8.000
	ふかざわ あつし 深澤 淳	男 43	東京都北区 https://www.komei.or.jp/		政党職員	新		1,212.000	1.000
	なかしま けんじ 中嶋 健二	男 43	東京都中野区 https://www.komei.or.jp/		政党職員	新		2,786.000	7.000
	なら なおき 奈良 直記	男 41	東京都文京区 https://www.komei.or.jp/		政党職員	新		738.014	1.000
	みつぶ やすはる 光延 康治	男 41	東京都北区 https://www.komei.or.jp/		政党職員	新		426.000	0.000
	いおち こういち 伊大知 孝一	男 39	東京都文京区 https://www.komei.or.jp/		政党職員	新		797.000	0.000
	しおの まさたか 塩野 正貴	男 36	埼玉県狭山市 https://www.komei.or.jp/		政党職員	新		1,717.000	1.000
	みずしま はるか 水島 春香	女 33	埼玉県川口市 https://www.komei.or.jp/		政党職員	新		9,058.000	10.000

届出 番号	届出 年月日	政党その他の政治団体の名称	略称	本部の所在地		代表者の氏名	得票総数		函館市の 得票数
				一のウェブサイト等のアドレス			政党	個人	
5	令和4年 6月22日	ごぼうの党	ごぼう	東京都杉並区阿佐谷南3-37-13 大同マンション1006		おくの 奥野 卓志	政党	184,285.075	311.222
				個人	9,439.312		8.000		
				合計	193,724.387		319.222		
				得票率	0.37		0.30		
				https://gobou-no-tou.com/			当選人数/名簿登載者数	0人/11人	
参議院名簿登載者（優先的に当選人となるべき候補者を除く）									
	氏名	性別 年齢	住所 一のウェブサイト等のアドレス	職業	新・現 元別	当落 の別	得票総数	函館市の 得票数	
	かもだ こうじ 鴨田 幸司	男	東京都港区	会社経営者	新		4,133.000	3.000	
	さとう れの 佐藤 玲乃	女	東京都港区	会社員	新		2,176.000	3.000	
	たちばな えりこ 立花 恵理子	女	大阪府大阪市住吉区	社会保険 労務士	新		3,130.312	2.000	
優先的に当選人となるべき候補者									
順位	氏名	性別 年齢	住所 一のウェブサイト等のアドレス	職業	新・現 元別	当落 の別	得票総数	函館市の 得票数	
1	おくの たかし 奥野 卓志	男	東京都杉並区	会社経営者	新		—	(5.000)	
2	かわむら たくじ 川村 拓司	男	東京都品川区	コンサルタント	新		—	(1.018)	
3	いまよし よしやす 今吉 由泰	男	大分県玖珠郡九重町	会社経営者	新		—	(0.000)	
4	いまにし こうた 今西 孝太	男	東京都中央区	会社経営者	新		—	(0.000)	
5	さきむら みねのり 崎村 峰徳	男	福岡県糸島市	会社経営者	新		—	(1.000)	
6	しゅとう まさひろ 首藤 昌弘	男	大分県大分市	会社経営者	新		—	(1.000)	
7	たかさき けいご 高崎 圭悟 (おだ けいご) (小田 圭悟)	男	東京都葛飾区	会社経営者	新		—	(2.000)	
8	さいとう かずとし 斎藤 和干	男	東京都世田谷区	会社経営者	新		—	(1.204)	

届出 番号	届出 年月日	政党その他の政治団体の名称	略称	本部の所在地		代表者の氏名	得票総数		函館市の 得票数
				一のウェブサイト等のアドレス			政党	個人	
6	令和4年 6月22日	りっけんみんしゅとう 立憲民主党	みんしゅとう 民主党	東京都千代田区平河町二丁目 12番4号ふじビル3階		いずみ けんた 泉 健太	政党	5,204,394.497	21,113.448
				個人	1,567,550.514		5,344.591		
				合計	6,771,945.011		26,458.039		
				得票率	12.77		25.08		
				https://cdp-japan.jp			当選人数/名簿登載者数	7人/20人	
参議院名簿登載者（優先的に当選人となるべき候補者を除く）									
	氏名	性別 年齢	住所 一のウェブサイト等のアドレス	職業	新・現 元別	当落 の別	得票総数	函館市の 得票数	
	あおき あい 青木 愛	女	東京都北区	参議院議員	現	当	123,742.000	137.000	
	ありた よしと 有田 芳生	男	東京都練馬区	参議院議員	現		46,715.000	78.000	
	いしかわ まさとし 石川 まさとし (いしかわ まさとし) (石川 雅俊)	男	東京都千代田区	医師	新		48,702.805	664.619	

いしばし 石橋 みちひろ (いしばし みちひろ) (石橋 通宏)	男	東京都千代田区	参議院議員	現	当	111,703.000	337.000
	57	https://www.i484.jp/					
おにき 鬼木 まこと (おにき まこと) (鬼木 誠)	男	福岡県久留米市	労組役員	新	当	171,619.697	1,460.000
	58	https://onikimakoto.com/					
かなめ ゆきこ 要 友紀子 (かなめ ゆきこ) (要 友紀子)	女	青森県青森市	調査研究員	新		17,529.000	31.000
	46	https://yukkochan-club.com					
かわの あさみ かの 麻美 (かわの あさみ) (河野 麻美)	女	徳島県阿南市	政党職員	新		7,941.000	16.000
	33						
きむら まさひろ 木村 正弘 (きむら まさひろ) (木村 正弘)	男	山形県西置賜郡白鷹町	政党職員	新		7,101.466	10.049
	56	https://www.facebook.com/masahiro.kimura.182/					
くりした ぜんこう くりした 善行 (くりした ぜんこう) (栗下 善行)	男	東京都大田区	政党役員	新		39,555.000	50.000
	39	http://kurishitazenko.jp/					
こが ちかげ こが ちかげ (こが ちかげ) (古賀 千景)	女	福岡県久留米市	労組役員	新	当	144,344.000	671.000
	55	https://koga-chikage.jp/					
さわむら けいこ さわむら けいこ (さわむら けいこ) (澤邑 啓子)	女	兵庫県川西市	司会業	新		7,602.000	11.000
	59						
しば しんいち しば 慎一 (しば しんいち) (柴 慎一)	男	東京都大田区	労組役員	新	当	127,382.292	503.000
	57	https://shiba-s.jp/					
すがはら みか 菅原 美香 (すがはら みか) (菅原 美香)	女	高知県高知市	政党職員	新		2,773.000	4.000
	60						
たなか しゅういち 田中 勝一 (たなか しゅういち) (田中 勝一)	男	北海道札幌市中央区	政党職員	新		4,503.000	21.000
	53						
つじもと きよみ つじもと 清美 (つじもと きよみ) (辻元 清美)	女	大阪府高槻市	政党役員	新	当	428,859.769	748.000
	62	https://www.kiyomi.gr.jp/					
はく しんくん はく しんくん (はく しんくん) (白 真勲)	男	東京都新宿区	参議院議員	現		84,242.000	441.000
	63	https://www.haku-s.net/					
はた ともこ はた ともこ (はた ともこ) (畑 ともこ)	女	岡山県浅口市	薬剤師	元		18,208.635	42.000
	55	http://www.hatatomoko.org/					
ほりこし けいじん 堀越 けいじん (ほりこし けいじん) (堀越 啓仁)	男	群馬県佐波郡玉村町	講師	新		39,631.000	43.000
	42	https://horikoshikeinin.hp.peraichi.com/welcome					
むらた きょうこ 村田 きょうこ (むらた きょうこ) (村田 享子)	女	東京都文京区	労組職員	新	当	125,340.850	36.923
	39	https://murata-kyoko.com/					
もりなが みき 森永 みき (もりなが みき) (森永 美樹)	女	大分県大分市	政党職員	新		10,055.000	40.000
	58						

届出 番号	届出 年月日	政党その他の政治団体の名称	略称	本部の所在地		代表者の氏名	得票総数		函館市の 得票数
				一のウェブサイト等のアドレス			政党	個人	
7	令和4年 6月22日	こくみんみんしゅとう 国民民主党	みんしゅとう 民主党	東京都千代田区平河町二丁目5 番3号永田町グリッド4F		たまき ゆういちろう 玉木 雄一郎	政党	2,234,837.672	2,525.551
				個人	924,788.218		753.000		
				合計	3,159,625.890		3,278.551		
				得票率	5.96		3.11		
				当選人数/名簿登載者数			3人/9人		
参議院名簿登載者（優先的に当選人となるべき候補者を除く）									
	氏名	性別 年齢	住所 一のウェブサイト等のアドレス	職業	新・現 元別	当落 の別	得票総数	函館市の 得票数	
	かわい たかのり (かわい たかのり) (川合 孝典)	男 58	東京都目黒区 https://kawai-takanori.jp/	参議院議員	現	当	211,783.997	236.000	
	はまぐち 誠 (はまぐち まこと) (濱口 誠)	男 57	愛知県みよし市 https://www.hamaguchimakoto.com	参議院議員	現	当	234,744.965	90.000	
	やた わか子 (やた わかこ) (矢田 稚子)	女 56	大阪府寝屋川市 https://yatawaka.com/	参議院議員	現		159,929.004	54.000	
	たけづめ ひとし (たけづめ ひとし) (竹詰 仁)	男 53	東京都世田谷区 https://hitoshi-takezume.com/	政党役員	新	当	238,956.023	289.000	
	やました ようこ (やました ようこ) (山下 容子)	女 63	東京都立川市 https://www.yamashita-yoko.com	フリー アナウンサー	新		22,311.000	28.000	
	うえまつ まさかず 上松 正和	男 35	東京都文京区 https://uematsunet.com/	医師	新		20,790.000	16.000	
	かわべ よしろう (かわべ よしろう) (河邊 佳朗)	男 59	岐阜県岐阜市 https://www.no1-lm.com	福祉事業の 経営者	新		3,822.000	2.000	
	きど かおり (きど かおり) (城戸 佳織)	女 54	東京都足立区 https://www.kidokaori.jp	会社役員	新		16,078.000	21.000	
	たるい よしかず (たるい よしかず) (樽井 良和)	男 54	東京都豊島区 https://taruiyoshikazu.jp/	政党役員	元		16,373.229	17.000	

届出 番号	届出 年月日	政党その他の政治団体の名称	略称	本部の所在地		代表者の氏名	得票総数		函館市の 得票数		
				一のウェブサイト等のアドレス			政党	個人			
8	令和4年 6月22日	さんせいとう 参政党	さんせい 参政	大阪府吹田市千里山西1-37-40		かみや 神谷	そうへい 宗幣	1,370,215.000	1,982.000		
				https://www.sanseito.jp				398,170.409	616.805		
								1,768,385.409	2,598.805		
								3.33	2.46		
								当選人数/名簿登載者数	1人/5人		
参議院名簿登載者（優先的に当選人となるべき候補者を除く）											
	氏名	性別 年齢	住所 一のウェブサイト等のアドレス		職業	新・現 元別	当落 の別	得票総数	函館市の 得票数		
	まつだ 松田	まなぶ 学	男	東京都世田谷区	64	https://www.sanseito.jp/member/	団体役員	新		73,672.871	145.000
	よしの 吉野	としあき 敏明	男	神奈川県横浜市西区			54	https://www.sanseito.jp/member/	歯科医師	新	
	あかお 赤尾	ゆみ 由美	女	東京都豊島区	57	https://www.sanseito.jp/member/	会社役員	新		11,344.000	16.000
	たけだ 武田	くにひこ 邦彦	男	東京都文京区			79	https://www.sanseito.jp/member/	科学者	新	
	かみや 神谷	そうへい 宗幣	男	石川県加賀市	44	http://www.sanseito.jp/member/	会社代表	新	当	159,433.516	221.000

届出 番号	届出 年月日	政党その他の政治団体の名称	略称	本部の所在地		代表者の氏名	得票総数		函館市の 得票数		
				一のウェブサイト等のアドレス			政党	個人			
9	令和4年 6月22日	にっぽん だいいち とう 日本第一党	にっぽんいち 日本一	東京都渋谷区東2丁目1番4号 須藤第二ビル3階		たかた 高田	まこと 誠	76,912.000	110.000		
				https://sakurai-makoto.jp/				32,133.614	52.727		
								109,045.614	162.727		
								0.21	0.15		
								当選人数/名簿登載者数	0人/2人		
参議院名簿登載者（優先的に当選人となるべき候補者を除く）											
	氏名	性別 年齢	住所 一のウェブサイト等のアドレス		職業	新・現 元別	当落 の別	得票総数	函館市の 得票数		
	さくらい 桜井	まこと 誠	男	東京都渋谷区	50		著述業	新		24,077.505	32.000
	なかむら 中村	かずひろ 和弘	男	神奈川県相模原市南区			56		会社役員	新	

届出 番号	届出 年月日	政党その他の政治団体の名称	略称	本部の所在地		代表者の氏名	得票総数		函館市の 得票数
				一のウェブサイト等のアドレス			政党	個人	
10	令和4年 6月22日	にほんきょうさんとう 日本共産党	きょうさんとう 共産党	東京都渋谷区千駄ヶ谷4丁目26 番7号		しい かずお 志位 和夫	政党	3,321,097.000	8,092.000
				https://www.jcp.or.jp/			個人	297,245.792	768.403
							合計	3,618,342.792	8,860.403
							得票率	6.82	8.40
							当選人数/名簿登載者数		3人/25人
参議院名簿登載者（優先的に当選人となるべき候補者を除く）									
	氏名	性別 年齢	住所 一のウェブサイト等のアドレス	職業	新・現 元別	当落 の別	得票総数	函館市の 得票数	
	たむら ともこ 田村 智子	女	東京都葛飾区 57 https://www.tamura-jcp.info/	党副委員長	現	当	112,132.341	156.000	
	だいもん みきし 大門 みきし (だいもん みきし) (大門 実紀史)	男	東京都千代田区 66 https://www.daimon-mikishi.jp/	参議院議員	現		31,570.000	35.000	
	いわぶち とも いわぶち とも (岩淵 友)	女	福島県福島市 45 https://iwabuchi-tomo.jp/	参議院議員	現	当	35,392.000	320.000	
	たけだ りょうすけ たけだ りょうすけ (武田 良介)	男	長野県長野市 42 https://twitter.com/ryon_t	参議院議員	現		23,370.641	13.195	
	にひ そうへい (にひ そうへい) (仁比 聡平)	男	福岡県福津市 58 https://twitter.com/nihi_souhei	弁護士	元	当	36,098.530	26.000	
	あかだ かつのり 赤田 勝紀	男	兵庫県神戸市垂水区 54 http://akada.wajcp.net/profile	党神戸 西地区 副委員長	新		1,258.000	6.000	
	いまむら あゆみ 今村 あゆみ	女	神奈川県横浜市旭区 56 https://twitter.com/imaayumi88	党横浜 西南地区 副委員長	新		5,768.646	13.000	
	うえざと きよみ 上里 清美	女	沖縄県宮古島市 66 https://jcp-okinawa.com/	党沖縄県 宮古郡 委員	新		2,141.184	3.000	
	かたおか ろう 片岡 朗	男	愛媛県東温市 62 https://twitter.com/RoKataoka16	党愛媛県 常任委員	新		1,453.000	8.000	
	かたやま かずこ 片山 和子	女	埼玉県上尾市 46 https://jcp-sai.jp	党埼玉 中部地区 委員長	新		4,646.951	22.150	
	きた ときこ 来田 時子	女	福岡県北九州市八幡東区 71	党福岡県 八幡・戸畑・ 遠賀地区 常任委員	新		495.000	0.000	
	こやま さき (なかざわ さき) (中澤 早紀)	女	長野県松本市 36 https://twitter.com/fromjcpnagano	党長野県 准県委員	新		6,618.000	31.000	
	ささき とし子 佐々木 とし子	女	北海道帯広市 68 https://twitter.com/t_sasaki2	党北海道 十勝地区 常任委員	新		4,635.000	30.000	
	たかはし まきこ (いしかわ まきこ) (石川 真生子)	女	愛知県名古屋市中白区 48 https://twitter.com/makkipenta	党愛知県 政策委員会 責任者	新		1,416.760	7.380	
	とみた なおき 富田 直樹	男	東京都千代田区 46 https://twitter.com/tomita_naoki	党東京都 千代田地区 副委員長	新		1,164.007	5.000	
	にしざわ ひろし 西澤 博	男	新潟県新発田市 42 https://twitter.com/melf4511	党新潟県 政策委員長	新		968.268	3.000	
	にしだ さえこ (にしだ さえこ) (西田 佐枝子)	女	大阪府大阪市生野区 51 https://twitter.com/saesea6sae	党大阪府 准府委員	新		3,674.000	12.000	
	はなき のりあき (はなき のりあき) (花木 則彰)	男	宮城県仙台市青葉区 62 https://twitter.com/nori8787	党宮城県 常任委員	新		1,488.000	3.000	

ふかだ 深田 秀美	女	熊本県菊池郡菊陽町	党熊本県 北部地区 准地区委員	新	583.000	1.000
	62	https://twitter.com/soranobeniko				
ほその 細野 真理	女	東京都中央区	党東京都 准都委員	新	872.000	0.000
	40	https://twitter.com/ComBoat				
ほりかわ 堀川 朗子	女	京都府京都市左京区	党京都府 常任委員	新	736.367	0.000
	35	https://twitter.com/akikohorikawa11				
まるもと 丸本 ゆみこ (まるもと ゆみこ) (丸本 由美子)	女	福島県須賀川市	党福島県委員	新	2,654.000	10.000
	59	https://www.facebook.com/yumiko.marumoto				
やまもと 山本 のりこ (なかすじ のりこ) (中筋 訓子)	女	大阪府大阪市東住吉区	党大阪二区地区 常任委員	新	11,736.820	48.678
	36	https://twitter.com/yamamoto7noriko				
よしだ 吉田 恭子	女	岩手県盛岡市	党岩手県 副委員長	新	4,174.277	11.000
	41	https://twitter.com/kyoko_yosida				
わたなべ 渡邊 喜代子	女	千葉県千葉市花見川区	党千葉県 中部地区委員	新	2,199.000	4.000
	66					

届出 番号	届出 年月日	政党その他の政治団体の名称	略称	本部の所在地		代表者の氏名	得票総数		函館市の 得票数
				一のウェブサイト等のアドレス			政党	個人	
11	令和4年 6月22日	しんとう 新党くにもり	くにもり	東京都渋谷区渋谷1丁目1番16 号若草ビル1階		ほんま 本間 奈々	政党	61,907.000	203.000
				https://kunimoritou.jp/			個人	15,954.000	41.000
							合計	77,861.000	244.000
							得票率	0.15	0.23
							当選人数/名簿登載者数	0人/2人	
参議院名簿登載者(優先的に当選人となるべき候補者を除く)									
氏名	性別	年齢	住所	職業	新・現 元別	当落 の別	得票総数	函館市の 得票数	
ほんま 本間 奈々	女	53	北海道札幌市南区	党代表	新		13,563.000	38.000	
			https://kunimoritou.jp/						
みわ 三輪 和雄	男	74	東京都港区	会社役員	新		2,391.000	3.000	
			https://kunimoritou.jp/						

届出 番号	届出 年月日	政党その他の政治団体の名称	略称	本部の所在地		代表者の氏名	得票総数		函館市の 得票数
				一のウェブサイト等のアドレス			政党	個人	
12	令和4年 6月22日	じゆう みんしゅとう 自由民主党	じみんとう 自民党	東京都千代田区永田町1丁目 11番23号		きしだ ふみお 岸田 文雄			政党
				https://www.jimin.jp/			個人	4,542,817.924	7,373.834
							合計	18,256,245.412	35,050.834
							得票率	34.43	33.23
							当選人数/名簿登載者数		18人/33人
参議院名簿登載者（優先的に当選人となるべき候補者を除く）									
氏名		性別	住所		職業	新・現 元別	当落 の別	得票総数	函館市の 得票数
		年齢	一のウェブサイト等のアドレス						
あおやま しげはる 青山 繁晴		男	東京都港区		参議院議員	現	当	373,786.000	501.000
		69	https://shiaoyama.com/						
あかまつ けん 赤松 健		男	東京都港区		漫画家	新	当	528,053.000	735.000
		54	https://kenakamatsu.jp/						
あだち としゆき (あだち としゆき) (足立 敏之)		男	東京都品川区		参議院議員	現	当	247,755.055	690.641
		68	https://www.adachi-toshiyuki.jp/						
あだち まさし (あだち まさし) (阿達 雅志)		男	東京都目黒区		参議院議員	現	当	138,994.642	425.288
		62	https://www.adachi-masashi.com/						
ありさと まほ (あさと まほ) (有里 真穂)		女	東京都豊島区		比例区支部長	新		18,561.000	18.000
		39	https://arisato-maho.com/						
いのうえ よしゆき (いのうえ よしゆき) (井上 義行)		男	神奈川県小田原市		比例区支部長	元	当	165,062.175	193.936
		59	http://inoue-yoshiyuki.jp						
いまい えりこ 今井 絵理子		女	東京都国分寺市		参議院議員	現	当	148,630.162	212.000
		38	https://imai-eriko.jp/						
いわき みつひで (いわき みつひで) (岩城 光英)		男	福島県いわき市		団体役員	元		63,714.000	27.000
		72	https://www.iwaki-mitsuhide.jp/						
ウト タカシ (うと たかし) (宇都 隆史)		男	東京都豊島区		参議院議員	現		101,840.710	187.000
		47	https://utotakashi.jp/						
えり アルフィヤ (えり) (英利 アリフエヤー)		女	東京都北区		無職	新		54,646.000	49.000
		33	https://www.eri-arfiya.jp/						
えんどう なおこ 遠藤 奈央子		女	東京都渋谷区		民間学童 代表取締役	新		7,762.000	8.000
		47	https://endonaoko.jp/						
おがわ かつみ (おがわ かつみ) (小川 克巳)		男	熊本県熊本市北区		参議院議員	現		118,222.945	381.247
		70	https://ogawa-katsumi.com/						
おだち もとゆき (おだち もとゆき) (尾立 源幸)		男	東京都江東区		比例区支部長	元		24,576.000	34.000
		58	http://odachi.co/index.html						
おち としゆき (おち としゆき) (越智 俊之)		男	広島県江田島市		会社役員	新	当	118,710.034	51.069
		44	https://ochi-toshiyuki.jp/						
かたやま さつき 片山 さつき		女	静岡県浜松市西区		参議院議員	現	当	298,091.510	420.850
		63	https://satsuki-katayama.com/						
かみや まさゆき (かみや まさゆき) (神谷 政幸)		男	愛知県豊橋市		日本薬剤師 連盟副会長	新	当	127,188.459	254.000
		43	https://kamiya-masayuki.com						
かわむら けんいち (かわむら けんいち) (河村 建一)		男	山口県宇部市		比例区支部長	新		59,007.679	52.981
		46	https://kawamurakenichi.jp/						
きむら よしお (きむら よしお) (木村 義雄)		男	香川県さぬき市		比例区支部長	元		113,873.825	192.950
		74	https://kimuyoshi.net/						
しんどう かねひこ 進藤 金日子		男	千葉県柏市		参議院議員	現	当	150,759.000	184.000
		59	https://www.shindo-kanehiko.com/						

じみ 自見 はなこ (はしもと はなこ) (橋本 英子)	女	東京都千代田区	参議院議員	現	当	213,369.000	167.000	
	46	https://www.jimihanako.jp						
そのだ しゅうこう 修光 (そのだ しゅうこう) (園田 修光)	男	鹿児島県鹿児島市	参議院議員	現		93,380.000	78.000	
	65	https://shuko-sonoda.com/						
たかはら 高原 あきこ (たかはら あきこ) (高原 朗子)	女	熊本県熊本市中央区	臨床心理士	新		17,542.622	19.000	
	59	https://www.takahara-akiko.com						
とものう りお (とみ りお) (土肥 理緒)	女	東京都千代田区	比例区支部長	新	当	174,335.000	84.000	
	41	https://tomonoh.net/						
はせがわ 長谷川 ひではる (はせがわ ひではる) (長谷川 英晴)	男	千葉県いすみ市	全国郵便局長会 相談役	新	当	414,371.020	1,018.120	
	63	https://hasegawa-h.jp/						
ふじき 藤木 しんや (ふじき しんや) (藤木 眞也)	男	熊本県上益城郡嘉島町	参議院議員	現	当	187,740.202	73.000	
	55	https://www.fujiki-shinya.com/						
ふじすえ けんぞう 健三 (ふじすえ けんぞう) (藤末 健三)	男	東京都中央区	東京理科大学 上席特任教授	元		74,972.000	40.000	
	58	https://www.fujisue.net/						
みず 水おち 敏栄 (みずおち としえい) (水落 敏栄)	男	千葉県印西市	参議院議員	現		82,920.000	109.000	
	79	https://www.facebook.com/mizuochi0224						
むこうやま むこう山 じゅん (むこうやま じゅん) (向山 淳)	女	東京都中央区	政策シンク タンク代表	新		20,638.000	23.000	
	38	https://junmukoyama.jp/						
やまたに 山谷 えり子 (おがわ えり子) (小川 恵里子)	女	東京都世田谷区	参議院議員	現	当	172,640.169	840.752	
	71	https://www.yamatani-eriko.com						
やまだ ひろし 山田 宏	男	東京都千代田区	参議院議員	現	当	175,871.715	267.000	
	64	https://www.yamadahirosi.com/						
よしおか 吉岡 しんたろう (よしおか しんたろう) (吉岡 伸太郎)	男	長崎県長崎市	全国保育推進 連盟幹事長	新		55,804.000	37.000	
	50	https://www.shintaro-yoshioka.jp						
優先的に当選人となるべき候補者								
順位	氏名	性別	住所	職業	新・現 元別	当落 の別	得票総数	函館市の 得票数
		年齢	一のウェブサイト等のアドレス					
1	ふじい かずひろ 藤井 一博	男	鳥取県東伯郡湯梨浜町	医師	新	当	-	(13.000)
		44	https://www.fujiikazuhiro.jp/					
2	かじはら だいすけ 梶原 大介	男	高知県高知市	比例区支部長	新	当	-	(1.000)
		48						

届出 番号	届出 年月日	政党その他の政治団体の名称	略称	本部の所在地		代表者の氏名	得票総数		函館市の 得票数
				一のウェブサイト等のアドレス			政党	個人	
13	令和4年 6月22日	しゃかい みんしゅとう 社会民主党	しゃみんとう 社民党	東京都中央区湊3-18-1		ふくしま 福島	みずほ 瑞穂	963,899.000	1,255.000
				7 マルキ榎本ビル5階				294,602.715	284.076
				sdp.or.jp				1,258,501.715	1,539.076
								2.37	1.46
								当選人数/名簿登載者数	1人/8人
参議院名簿登載者（優先的に当選人となるべき候補者を除く）									
	氏名	性別 年齢	住所 一のウェブサイト等のアドレス	職業	新・現 元別	当落 の別	得票総数	函館市の 得票数	
	ふくしま 福島 みずほ (ふくしま みずほ) (福島 瑞穂)	女 66	神奈川県川崎市麻生区 https://mizuhoto.org/	参議院議員	現	当	216,984.000	241.000	
	おおつばき 大椿 ゆうこ (おおつばき ゆうこ) (大椿 裕子)	女 48	大阪府大阪市生野区 https://ohtsubaki.jp	政党役員	新		10,390.000	5.000	
	おかざき おかざき 彩子 (おかざき さいこ) (岡崎 彩子)	女 42	兵庫県明石市 https://www.okazakisaiko.com	団体職員	新		17,466.000	18.000	
	みやぎ 宮城 イチロー (みやぎ いちろう) (宮城 一郎)	男 55	沖縄県宜野湾市 https://miyagi16/ti-da.net/	政党役員	新		22,309.000	3.000	
	むらた 村田 しゅんいち (むらた しゅんいち) (村田 峻一)	男 30	東京都板橋区 http://sdp.or.jp/2022_election_campaign/	団体職員	新		2,519.167	3.076	
	くぼ 久保 孝喜	男 68	岩手県和賀郡西和賀町 sdp.or.jp	政党役員	新		4,518.000	1.000	
	あきば 秋葉 ただし 秋葉 忠利	男 79	広島県廿日市市 https://www.t-akiba.jp	団体役員	新		6,623.000	6.000	
	やまぐち 山口 わか子	女 87	長野県安曇野市 sdp.or.jp	無職	新		13,793.548	7.000	

届出 番号	届出 年月日	政党その他の政治団体の名称	略称	本部の所在地		代表者の氏名	得票総数		函館市の 得票数
				一のウェブサイト等のアドレス			政党	個人	
14	令和4年 6月22日	えぬえいちけいとう NHK党	えぬえいちけい NHK	千葉県船橋市本町1丁目1 番29-101号		たちばな 立花 孝志	834,995.000	1,844.000	1人/9人
				https://www.syoha.jp			418,877.467	856.687	
							1,253,872.467	2,700.687	
							得票率 2.36	2.56	
参議院名簿登載者（優先的に当選人となるべき候補者を除く）									
	氏名	性別 年齢	住所 一のウェブサイト等のアドレス	職業	新・現 元別	当落 の別	得票総数	函館市の 得票数	
	さいとう けんいちろう 健一郎 (さいとう けんいちろう) (齊藤 健一郎)	男 41	東京都港区	自営業	新		22,426.130	51.795	
	くろかわ あつひこ あつひこ (くろかわ あつひこ) (黒川 敦彦)	男 43	埼玉県朝霞市	政治団体代表	新		22,595.000	39.000	
	くぼた まなぶ 学 (くぼた まなぶ) (久保田 学)	男 44	東京都立川市	インターネット コメディアン	新		17,947.257	24.571	
	やまもと たろう 山本 太郎	男 48	沖縄県浦添市	会社役員	新		53,351.732	96.321	
	にしむら ひとし 西村 ひとし (にしむら ひとし) (西村 斉)	男 53	京都府京都市右京区	マンション 管理業	新		6,564.622	9.000	
	ガーシー (ひがしたに よしかず) (東谷 義和)	男 50	東京都港区	会社役員	新	当	287,714.767	620.000	
	そえだ しんや (そえだ しんや) (添田 真也)	男 41	沖縄県浦添市	会社役員	新		4,555.701	9.000	
	たかはし りよう 高橋 理洋 (はせ りよう) (長谷 理洋)	男 48	東京都港区	会社役員	新		2,905.258	7.000	
	こうづま けいじ 上妻 敬二	男 64	大阪府大阪市西淀川区	無職	新		817.000	0.000	

届出 番号	届出 年月日	政党その他の政治団体の名称	略称	本部の所在地		代表者の氏名	得票総数		函館市の 得票数
				一のウェブサイト等のアドレス			政党	個人	
15	令和4年 6月22日	いしんせいとう 維新政党・新風	しんぶう 新風	京都府京都市中京区麩屋町通 二条下る 第2ふじビル4階		うおたに てつおう 魚谷 哲央	56,949.000	78.000	0人/1人
				https://shimpu.jp.org/			8,158.000	7.000	
							65,107.000	85.000	
							得票率 0.12	0.08	
参議院名簿登載者（優先的に当選人となるべき候補者を除く）									
	氏名	性別 年齢	住所 一のウェブサイト等のアドレス	職業	新・現 元別	当落 の別	得票総数	函館市の 得票数	
	うおたに てつおう 魚谷 哲央	男 74	京都府京都市下京区	書店店主	新		8,158.000	7.000	

Ⅱ 投票

1 投票状況調（総括）

投票区	投票所	男女計	選挙人名簿 登録者数 (人)	当日 有権者数 (人)	投票所投票者数(人)							
					8時	9時	10時	11時	12時	13時	14時	15時
1	函館市西部児童館	男	546	545	13	33	59	100	115	123	131	151
		女	701	701	7	27	61	120	145	157	169	189
		計	1,247	1,246	20	60	120	220	260	280	300	340
2	函館市立弥生小学校	男	1,025	1,024	23	42	91	149	185	215	249	276
		女	1,232	1,231	17	38	88	170	214	244	290	323
		計	2,257	2,255	40	80	179	319	399	459	539	599
3	アクロス十字街	男	656	656	20	29	67	95	128	153	164	192
		女	914	914	20	31	73	125	172	207	236	268
		計	1,570	1,570	40	60	140	220	300	360	400	460
4	函館市立青柳小学校	男	954	954	18	37	82	147	182	220	244	272
		女	1,226	1,226	22	43	98	173	218	260	296	328
		計	2,180	2,180	40	80	180	320	400	480	540	600
5	もとデイサービスセンター谷地頭	男	780	780	10	39	63	98	146	170	191	211
		女	1,057	1,057	10	41	87	122	174	210	249	269
		計	1,837	1,837	20	80	150	220	320	380	440	480
6	函館市東川児童館	男	1,229	1,226	9	47	96	164	219	245	276	291
		女	1,640	1,640	11	53	124	216	281	315	344	369
		計	2,869	2,866	20	100	220	380	500	560	620	660
7	函館市役所	男	1,157	1,157	11	24	62	98	137	165	196	224
		女	1,494	1,493	6	16	58	102	163	195	224	256
		計	2,651	2,650	17	40	120	200	300	360	420	480
8	函館市慰霊堂	男	623	623	13	26	51	75	98	116	128	145
		女	728	727	7	14	29	65	102	124	132	155
		計	1,351	1,350	20	40	80	140	200	240	260	300
9	函館市立中部小学校	男	1,080	1,079	17	44	91	128	170	199	222	245
		女	1,417	1,416	23	56	109	172	230	261	298	335
		計	2,497	2,495	40	100	200	300	400	460	520	580
10	函館市立北星小学校	男	1,505	1,504	34	76	156	224	272	318	354	401
		女	1,949	1,949	26	64	164	236	308	362	406	459
		計	3,454	3,453	60	140	320	460	580	680	760	860
11	万代町会館	男	470	470	4	24	45	52	58	66	73	80
		女	555	555	2	16	35	48	62	74	87	100
		計	1,025	1,025	6	40	80	100	120	140	160	180
12	函館市立八幡小学校	男	1,933	1,930	19	47	115	211	279	323	350	393
		女	2,449	2,449	21	53	125	229	301	357	390	447
		計	4,382	4,379	40	100	240	440	580	680	740	840
13	函館市立万年橋小学校	男	1,305	1,304	11	40	81	121	159	185	212	240
		女	1,499	1,499	9	20	59	99	141	175	208	240
		計	2,804	2,803	20	60	140	220	300	360	420	480
14	田家コミュニティーセンター	男	1,520	1,519	21	68	124	187	229	267	288	330
		女	2,054	2,054	19	67	144	233	291	353	392	470
		計	3,574	3,573	40	135	268	420	520	620	680	800
15	函館市立五稜郭中学校	男	2,741	2,736	46	110	218	314	403	477	526	577
		女	3,460	3,460	34	90	202	326	457	543	594	663
		計	6,201	6,196	80	200	420	640	860	1,020	1,120	1,240
16	函館市立港小	男	991	990	15	29	48	87	106	130	149	167
		女	1,070	1,070	5	11	32	73	94	110	131	153
		計	2,061	2,060	20	40	80	160	200	240	280	320
17	函館市立港中	男	1,100	1,100	14	39	65	97	134	141	159	170
		女	1,206	1,206	6	21	55	103	146	159	181	190
		計	2,306	2,306	20	60	120	200	280	300	340	360
18	函館市立亀田港児童館	男	1,918	1,917	12	65	119	196	251	279	315	352
		女	2,216	2,216	8	55	101	164	229	261	305	348
		計	4,134	4,133	20	120	220	360	480	540	620	700

※ 20時までの投票者数は累計 ※ 点字は内数

投票所投票者数(人)					点字	投票率 (%)	期 日 前 投 票 者 数 (人)	点字	不 在 者 投 票 者 数 (人)	点字	共 通 投 票 者 数 (人)	点字	投 票 者 数 計 (人)	点字	投票率 (%)	投票区
1 6 時	1 7 時	1 8 時	1 9 時	2 0 時												
157	174	186	196	218		40.00	71		3				292		53.58	1
203	226	234	244	263		37.52	97		7		6		373		53.21	
360	400	420	440	481		38.60	168		10		6		665		53.37	
294	317	335	346	365		35.64	154		15		3		537		52.44	2
345	382	404	413	438		35.58	175		14		12		639		51.91	
639	699	739	759	803		35.61	329		29		15		1,176		52.15	
214	230	248	255	266		40.55	107		9		4		386		58.84	3
306	330	352	365	380		41.58	131		15		3		529		57.88	
520	560	600	620	646		41.15	238		24		7		915		58.28	
302	325	343	367	376		39.41	182		19		2		579		60.69	4
359	395	418	453	469		38.25	216		17		4		706		57.59	
661	720	761	820	845		38.76	398		36		6		1,285		58.94	
221	238	248	264	274		35.13	105		32		1		412		52.82	5
279	302	312	336	347		32.83	145		46		1		539		50.99	
500	540	560	600	621		33.81	250		78		2		951		51.77	
319	334	362	391	417		34.01	228		10		9		664		54.16	6
421	446	478	509	533		32.50	313		13		9		868		52.93	
740	780	840	900	950		33.15	541		23		18		1,532		53.45	
251	274	299	317	330		28.52	228		29		5		592		51.17	7
289	306	341	363	385		25.79	328		55		7		775		51.91	
540	580	640	680	715		26.98	556		84		12		1,367		51.58	
152	168	176	180	193		30.98	102		27		2		324		52.01	8
168	192	197	200	213		29.30	131		33		5		382		52.54	
320	360	373	380	406		30.07	233		60		7		706		52.30	
270	295	322	354	369		34.20	150		7		3		529		49.03	9
370	405	438	466	482		34.04	226		17		6		731		51.62	
640	700	760	820	851		34.11	376		24		9		1,260		50.50	
432	465	490	514	546		36.30	215		25		3		789		52.46	10
508	555	590	626	665		34.12	300		20		7		992		50.90	
940	1,020	1,080	1,140	1,211		35.07	515		45		10		1,781		51.58	
85	87	97	100	102		21.70	82		13		7		204		43.40	11
109	113	123	130	132		23.78	92		17		6		247		44.50	
194	200	220	230	234		22.83	174		30		13		451		44.00	
416	456	480	522	552		28.60	367		28		13		960		49.74	12
483	543	579	617	648		26.46	478		52		15		1,193		48.71	
899	999	1,059	1,139	1,200		27.40	845		80		28		2,153		49.17	
258	276	302	320	340		26.07	284		27		23		674		51.69	13
262	284	318	340	366	1	24.42	360		35		27		788	1	52.57	
520	560	620	660	706		25.19	644		62		50		1,462		52.16	
358	394	415	442	459		30.22	262		29		12		762		50.16	14
502	546	585	618	645	1	31.40	406	1	22		20		1,093	2	53.21	
860	940	1,000	1,060	1,104		30.90	668		51		32		1,855		51.92	
634	671	708	754	785		28.69	453		27		36		1,301		47.55	15
746	789	832	886	922		26.65	641		24		49		1,636		47.28	
1,380	1,460	1,540	1,640	1,707		27.55	1,094		51		85		2,937		47.40	
185	193	202	219	233		23.54	223		14		19		489		49.39	16
175	187	198	221	237		22.15	284		10		24		555		51.87	
360	380	400	440	470		22.82	507		24		43		1,044		50.68	
190	207	227	236	253		23.00	206		8		14		481		43.73	17
210	233	253	264	282		23.38	297		11		11		601		49.83	
400	440	480	500	535		23.20	503		19		25		1,082		46.92	
382	420	442	469	500		26.08	344		15		30		889		46.37	18
378	420	458	491	525		23.69	459		9		42		1,035		46.71	
760	840	900	960	1,025		24.80	803		24		72		1,924		46.55	

投票区	投票所	男女計	選挙人名簿登録者数 (人)	当有権者数 (人)	投票所投票者数(人)							
					8時	9時	10時	11時	12時	13時	14時	15時
19	函館市富岡児童館	男	1,752	1,750	34	90	134	221	261	294	341	364
		女	2,172	2,172	26	70	126	219	259	306	359	396
		計	3,924	3,922	60	160	260	440	520	600	700	760
20	函館市亀田支所	男	1,801	1,801	20	54	96	139	183	221	266	288
		女	2,245	2,245	20	46	84	141	197	239	274	292
		計	4,046	4,046	40	100	180	280	380	460	540	580
21	函館市立昭和小学校	男	1,729	1,729	39	90	159	240	294	346	384	420
		女	2,093	2,093	21	50	121	200	266	334	376	420
		計	3,822	3,822	60	140	280	440	560	680	760	840
22	函館市立北昭小学校	男	2,293	2,292	27	61	102	195	241	305	343	370
		女	2,585	2,585	13	39	78	165	219	275	317	350
		計	4,878	4,877	40	100	180	360	460	580	660	720
23	函館市立桔梗小学校	男	2,594	2,594	35	90	172	238	299	349	391	439
		女	2,961	2,961	25	70	148	222	301	351	389	441
		計	5,555	5,555	60	160	320	460	600	700	780	880
24	桔梗西部町会館	男	1,156	1,156	22	58	92	134	182	202	232	253
		女	1,240	1,240	18	42	88	146	198	218	248	267
		計	2,396	2,396	40	100	180	280	380	420	480	520
25	函館市立中の沢小学校	男	2,463	2,463	56	127	223	346	442	497	550	597
		女	2,923	2,923	44	113	217	354	478	543	610	663
		計	5,386	5,386	100	240	440	700	920	1,040	1,160	1,260
26	石川町会館	男	2,175	2,175	27	62	133	196	273	316	355	390
		女	2,453	2,453	13	38	107	184	247	304	345	390
		計	4,628	4,628	40	100	240	380	520	620	700	780
27	函館市立北美原小学校	男	2,080	2,080	27	107	204	316	395	423	478	536
		女	2,493	2,493	33	93	176	304	405	457	522	584
		計	4,573	4,573	60	200	380	620	800	880	1,000	1,120
28	函館市立亀田中学校	男	849	849	9	33	73	128	151	158	175	192
		女	1,003	1,003	11	27	67	112	149	162	185	208
		計	1,852	1,852	20	60	140	240	300	320	360	400
29	北海道渡島合同庁舎道民ホール	男	1,629	1,628	29	52	129	225	278	323	361	401
		女	1,973	1,973	11	28	111	235	322	377	419	479
		計	3,602	3,601	40	80	240	460	600	700	780	880
30	函館市立中央小学校	男	1,124	1,123	11	50	90	128	170	197	218	249
		女	1,356	1,356	9	30	70	112	150	183	202	231
		計	2,480	2,479	20	80	160	240	320	380	420	480
31	函館市立赤川中学校	男	916	914	12	29	29	107	138	155	174	192
		女	1,094	1,094	8	31	31	113	142	165	186	208
		計	2,010	2,008	20	60	60	220	280	320	360	400
32	函館市立赤川小学校	男	590	589	10	24	42	62	74	85	98	116
		女	581	581	5	16	38	58	66	75	82	104
		計	1,171	1,170	15	40	80	120	140	160	180	220
33	函館市立神山小学校	男	887	887	12	42	71	118	146	173	193	222
		女	1,037	1,037	8	38	69	122	154	187	207	238
		計	1,924	1,924	20	80	140	240	300	360	400	460
34	陣あさひ町会館	男	1,133	1,133	13	49	91	131	166	193	223	238
		女	1,216	1,216	7	31	69	109	154	187	217	242
		計	2,349	2,349	20	80	160	240	320	380	440	480
35	函館市立ひかり幼稚園	男	1,690	1,684	20	78	151	192	248	277	320	335
		女	2,079	2,079	20	62	129	188	252	283	340	365
		計	3,769	3,763	40	140	280	380	500	560	660	700
36	函館市立鍛神小学校	男	1,066	1,064	12	48	83	124	172	191	224	242
		女	1,338	1,338	8	32	77	114	166	187	214	236
		計	2,404	2,402	20	80	160	238	338	378	438	478
37	中道会館	男	823	822	12	33	68	109	145	162	171	195
		女	1,103	1,103	8	27	72	131	175	198	209	245
		計	1,926	1,925	20	60	140	240	320	360	380	440

※ 20時までの投票者数は累計 ※ 点字は内数

投票所投票者数(人)					点 字	投票率 (%)	期 日 前 投 票 者 数 (人)	点 字	不 在 者 投 票 者 数 (人)	点 字	共 通 投 票 者 数 (人)	点 字	投 票 者 数 計 (人)	点 字	投票率 (%)	投票 区
16時	17時	18時	19時	20時												
398	446	460	473	490		28.00	250		9		20		769		43.94	19
442	494	520	547	583		26.84	372		20		40		1,015		46.73	
840	940	980	1,020	1,073		27.36	622		29		60		1,784		45.49	
312	340	364	394	418		23.21	380		35		51		884		49.08	21
328	360	396	426	443		19.73	585		34		66		1,128		50.24	
640	700	760	820	861		21.28	965		69		117		2,012		49.73	
444	467	502	538	562		32.50	247		12		9		830		48.00	22
456	493	538	582	607		29.00	305		17		5		934		44.62	
900	960	1,040	1,120	1,169		30.59	552		29		14		1,764		46.15	
398	447	474	513	551		24.04	403		17		13		984		42.93	23
382	433	466	507	541		20.93	530		13		34		1,118		43.25	
780	880	940	1,020	1,092		22.39	933		30		47		2,102		43.10	
476	526	556	628	671		25.87	502		34		10		1,217		46.92	24
484	534	564	632	675		22.80	615		40		16		1,346		45.46	
960	1,060	1,120	1,260	1,346		24.23	1,117		74		26		2,563		46.14	
272	299	319	349	377		32.61	182		7		4		570		49.31	25
288	321	341	371	397		32.02	174		7		4		582		46.94	
560	620	660	720	774		32.30	356		14		8		1,152		48.08	
672	720	754	799	849		34.47	388		26		10		1,273		51.68	26
748	800	846	901	963	1	32.95	493		39		9		1,504	1	51.45	
1,420	1,520	1,600	1,700	1,812		33.64	881		65		19		2,777		51.56	
422	470	511	566	603		27.72	369		41		17		1,030		47.36	27
438	490	529	594	636		25.93	456		38		16		1,146		46.72	
860	960	1,040	1,160	1,239		26.77	825		79		33		2,176		47.02	
574	611	657	694	737		35.43	377		16		12		1,142		54.90	28
626	689	743	786	838		33.61	523		19		13		1,393		55.88	
1,200	1,300	1,400	1,480	1,575		34.44	900		35		25		2,535		55.43	
210	228	247	262	281		33.10	119		8		5		413		48.65	29
230	252	273	298	320		31.90	167		7		7		501		49.95	
440	480	520	560	601		32.45	286		15		12		914		49.35	
437	482	510	550	576		35.38	268		23		13		880		54.05	30
523	578	610	650	681		34.52	324		25		9		1,039		52.66	
960	1,060	1,120	1,200	1,257		34.91	592		48		22		1,919		53.29	
270	297	307	326	344		30.63	183		20		12		559		49.78	31
270	303	313	334	352		25.96	270		23		18		663		48.89	
540	600	620	660	696		28.08	453		43		30		1,222		49.29	
213	223	232	253	272		29.76	159		8		11		450		49.23	32
227	237	248	267	288		26.33	242		1		13		544		49.73	
440	460	480	520	560		27.89	401		9		24		994		49.50	
127	136	147	157	171		29.03	73		8		4		256		43.46	33
113	124	133	143	155		26.68	89		8		5		257		44.23	
240	260	280	300	326		27.86	162		16		9		513		43.85	
230	250	267	283	295		33.26	138		7		3		443		49.94	34
250	270	293	317	335		32.30	172		15		4		526		50.72	
480	520	560	600	630		32.74	310		22		7		969		50.36	
246	258	278	296	319		28.16	124		9		2		454		40.07	35
254	282	302	324	349		28.70	177		3		7		536		44.08	
500	540	580	620	668		28.44	301		12		9		990		42.15	
359	383	411	441	464		27.55	329		17		10		820		48.69	36
401	437	469	499	527		25.35	476		18		15		1,036		49.83	
760	820	880	940	991		26.34	805		35		25		1,856		49.32	
271	287	303	318	332		31.20	185		12		9		538		50.56	37
267	291	315	340	351		26.23	265		11		18		645		48.21	
538	578	618	658	683		28.43	450		23		27		1,183		49.25	
202	221	237	257	266		32.36	129		4		3		402		48.91	38
258	279	303	323	334		30.28	183	1	11		8		536	1	48.59	
460	500	540	580	600		31.17	312		15		11		938		48.73	

投票区	投票所	男女計	選挙人名簿登録者数 (人)	当有権者数 (人)	投票所投票者数(人)							
					8時	9時	10時	11時	12時	13時	14時	15時
38	中道福祉会館	男	1,025	1,024	22	48	75	123	159	180	210	230
		女	1,233	1,233	18	52	85	137	181	200	230	250
		計	2,258	2,257	40	100	160	260	340	380	440	480
39	函館市立千代田小学校	男	1,891	1,891	23	64	128	232	270	315	357	393
		女	2,229	2,228	17	56	132	268	330	385	443	487
		計	4,120	4,119	40	120	260	500	600	700	800	880
40	函館大谷幼稚園	男	1,249	1,245	21	43	82	144	185	219	256	281
		女	1,784	1,783	19	57	98	176	235	281	324	359
		計	3,033	3,028	40	100	180	320	420	500	580	640
41	函館市立中島小学校	男	1,183	1,181	19	63	109	163	228	268	294	323
		女	1,558	1,558	21	57	111	177	252	292	346	377
		計	2,741	2,739	40	120	220	340	480	560	640	700
42	函館市立巴中中学校	男	1,443	1,433	25	54	109	190	258	300	336	369
		女	1,925	1,924	15	46	131	230	322	380	424	471
		計	3,368	3,357	40	100	240	420	580	680	760	840
43	宇賀浦町会館	男	893	890	20	40	85	133	151	177	196	212
		女	1,137	1,136	20	40	95	147	169	203	224	248
		計	2,030	2,026	40	80	180	280	320	380	420	460
44	函館市立大森浜小学校	男	1,507	1,504	28	55	116	193	246	277	322	360
		女	1,809	1,809	32	65	124	227	294	343	378	420
		計	3,316	3,313	60	120	240	420	540	620	700	780
45	函館市立柏野小学校	男	1,637	1,636	40	60	138	219	294	344	379	435
		女	2,174	2,174	40	60	142	241	325	395	440	504
		計	3,811	3,810	80	120	280	460	619	739	819	939
46	函館市立本通小学校	男	1,514	1,514	31	81	143	242	318	368	401	439
		女	1,950	1,950	29	59	137	238	342	392	439	481
		計	3,464	3,464	60	140	280	480	660	760	840	920
47	函館市立本通中学校	男	1,819	1,819	30	81	163	257	320	366	409	448
		女	2,363	2,363	30	79	177	283	360	414	471	532
		計	4,182	4,182	60	160	340	540	680	780	880	980
48	函館市立東山小学校	男	1,177	1,175	26	53	96	157	210	240	267	293
		女	1,460	1,460	18	47	84	143	210	240	273	287
		計	2,637	2,635	44	100	180	300	420	480	540	580
49	東山町会館	男	921	921	21	42	74	129	161	191	221	241
		女	1,115	1,115	15	38	66	111	139	169	199	219
		計	2,036	2,036	36	80	140	240	300	360	420	460
50	函館市立山の手児童館	男	741	741	20	55	92	140	187	207	222	250
		女	947	947	20	45	88	140	193	213	238	270
		計	1,688	1,688	40	100	180	280	380	420	460	520
51	函館市立北中学校	男	1,391	1,391	33	61	132	210	285	332	375	400
		女	1,698	1,698	27	59	128	210	315	368	425	460
		計	3,089	3,089	60	120	260	420	600	700	800	860
52	函館市立北日吉小学校	男	1,153	1,152	12	34	85	123	168	186	215	248
		女	1,379	1,378	8	26	75	117	172	194	225	252
		計	2,532	2,530	20	60	160	240	340	380	440	500
53	函館市立日吉が丘小学校	男	1,952	1,951	34	89	140	236	312	372	405	443
		女	2,467	2,467	18	71	120	224	308	388	435	477
		計	4,419	4,418	52	160	260	460	620	760	840	920
54	日吉3丁目団地集会所	男	1,380	1,378	21	63	113	172	217	235	276	314
		女	1,833	1,833	19	57	107	188	263	305	364	426
		計	3,213	3,211	40	120	220	360	480	540	640	740
55	花園団地集会所	男	812	811	13	49	75	110	138	164	182	198
		女	1,129	1,129	7	31	65	130	162	196	218	242
		計	1,941	1,940	20	80	140	240	300	360	400	440
56	函館市立南本通小学校	男	1,807	1,803	53	110	172	282	349	393	440	484
		女	2,385	2,385	27	70	148	298	391	447	500	556
		計	4,192	4,188	80	180	320	580	740	840	940	1,040
57	函館短期大学付属幼稚園	男	1,141	1,140	24	47	108	162	219	243	286	316
		女	1,555	1,555	16	33	112	198	281	317	354	404
		計	2,696	2,695	40	80	220	360	500	560	640	720

※ 20時までの投票者数は累計 ※ 点字は内数

投票所投票者数(人)					点字	投票率 (%)	期 日 前 投 票 者 数 (人)	点字	不 在 者 投 票 者 数 (人)	点字	共 通 投 票 者 数 (人)	点字	投 票 者 数 計 (人)	点字	投票率 (%)	投票区
16時	17時	18時	19時	20時												
248	265	291	303	328		32.03	141		8		12		489		47.75	39
272	295	329	337	352		28.55	218		9		14		593		48.09	
520	560	620	640	680		30.13	359		17		26		1,082		47.94	
427	465	495	543	569		30.09	405		38		10		1,022		54.05	40
533	575	605	657	678		30.43	506	1	25		16		1,225	1	54.98	
960	1,040	1,100	1,200	1,247		30.27	911		63		26		2,247		54.55	
307	328	352	371	391		31.41	256		19		4		670		53.82	41
393	432	468	489	516		28.94	367		20		10		913		51.21	
700	760	820	860	907		29.95	623		39		14		1,583		52.28	
343	367	391	405	435		36.83	172		40		2		649		54.95	42
397	433	469	495	523		33.57	216		41		4		784		50.32	
740	800	860	900	958		34.98	388		81		6		1,433		52.32	
391	426	449	470	483		33.71	208		14		8		713		49.76	43
509	554	591	630	650		33.78	289		17		8		964		50.10	
900	980	1,040	1,100	1,133		33.75	497		31		16		1,677		49.96	
232	258	277	295	304		34.16	117		8		5		434		48.76	44
268	302	323	345	363		31.95	184		13		7		567		49.91	
500	560	600	640	667		32.92	301		21		12		1,001		49.41	
397	423	438	458	476		31.65	251		53		5		785		52.19	45
463	497	522	542	569		31.45	293		35		7		904		49.97	
860	920	960	1,000	1,045		31.54	544		88		12		1,689		50.98	
463	499	537	581	609		37.22	297		22		11		939		57.40	46
536	600	642	698	733		33.72	402		30		15		1,180		54.28	
999	1,099	1,179	1,279	1,342		35.22	699		52		26		2,119		55.62	
469	517	540	561	589		38.90	200		11		7		807		53.30	47
531	583	620	659	700		35.90	295		14		5		1,014		52.00	
1,000	1,100	1,160	1,220	1,289		37.21	495		25		12		1,821		52.57	
481	518	543	573	609		33.48	278		8		6		901		49.53	48
579	622	657	707	745		31.53	418		23		10		1,196		50.61	
1,060	1,140	1,200	1,280	1,354		32.38	696		31		16		2,097		50.14	
312	332	355	363	391		33.28	176		5		12		584		49.70	49
308	328	365	377	407		27.88	270		10		11		698		47.81	
620	660	720	740	798		30.28	446		15		23		1,282		48.65	
253	283	307	325	336		36.48	127		8		2		473		51.36	50
227	257	293	315	333		29.87	215		7		5		560		50.22	
480	540	600	640	669		32.86	342		15		7		1,033		50.74	
269	285	301	315	333		44.94	99		8		2		442		59.65	51
291	315	339	364	391		41.29	124		9	1	6		530	1	55.97	
560	600	640	679	724		42.89	223		17		8		972		57.58	
433	467	490	520	535		38.46	218		16		8		777		55.86	52
507	553	590	620	642		37.81	271		12		6		931		54.83	
940	1,020	1,080	1,140	1,177		38.10	489		28		14		1,708		55.29	
268	289	320	348	365		31.68	171		13		9		558		48.44	53
272	291	320	352	368		26.71	267		33		14		682		49.49	
540	580	640	700	733		28.97	438		46		23		1,240		49.01	
486	521	565	601	622		31.88	405		17		17		1,061		54.38	54
514	559	615	659	684	1	27.73	547	2	16		18		1,265	3	51.28	
1,000	1,080	1,180	1,260	1,306		29.56	952		33		35		2,326		52.65	
343	367	403	429	454		32.95	259		16		8		737		53.48	55
457	493	537	571	597		32.57	367		14		10		988		53.90	
800	860	940	1,000	1,051		32.73	625		30		18		1,724		53.69	
217	225	242	267	275		33.91	121		9		4		409		50.43	56
263	275	298	333	346		30.65	186		10		8		550		48.72	
480	500	540	600	621		32.01	307		19		12		959		49.43	
514	548	591	614	647		35.88	243		14		16		920		51.03	57
606	652	709	746	777		32.58	379		17		14		1,187		49.77	
1,120	1,200	1,300	1,360	1,424		34.00	622		31		30		2,107		50.31	
332	361	378	401	426		37.37	217		16		3		662		58.07	58
428	479	502	539	565	1	36.33	306		13		8		892	1	57.36	
760	840	880	940	991		36.77	523		29		11		1,554		57.66	

投票区	投票所	男女計	選挙人名簿登録者数 (人)	当有権者数 (人)	投票所投票者数(人)							
					8時	9時	10時	11時	12時	13時	14時	15時
58	函館市立 駒場小学校	男	1,317	1,317	14	35	85	127	172	210	239	270
		女	1,367	1,367	6	25	75	133	188	230	261	290
		計	2,684	2,684	20	60	160	260	360	440	500	560
59	函館市 湯浜児童館	男	800	799	19	43	79	116	140	153	161	178
		女	1,047	1,047	21	37	101	144	180	207	219	242
		計	1,847	1,846	40	80	180	260	320	360	380	420
60	国立函館視力 障害センター	男	698	698	15	24	54	95	111	124	131	149
		女	1,031	1,031	5	16	46	85	109	136	149	171
		計	1,729	1,729	20	40	100	180	220	260	280	320
61	函館市立 深堀中学校	男	1,666	1,665	30	80	149	213	295	336	376	430
		女	2,450	2,449	30	80	171	246	344	403	443	509
		計	4,116	4,114	60	160	320	459	639	739	819	939
62	函館市湯川支所	男	1,375	1,373	13	30	77	119	165	187	218	237
		女	1,863	1,863	7	30	83	121	175	213	242	263
		計	3,238	3,236	20	60	160	240	340	400	460	500
63	函館市立 湯川小学校	男	1,275	1,274	11	35	68	98	128	151	175	182
		女	1,724	1,724	9	25	52	82	112	129	145	158
		計	2,999	2,998	20	60	120	180	240	280	320	340
64	榎本町会館	男	445	442	11	21	36	59	74	80	91	93
		女	578	578	8	16	33	55	66	71	84	87
		計	1,023	1,020	19	37	69	114	140	151	175	180
65	函館市立 高丘小学校	男	2,591	2,584	35	102	181	277	371	424	472	510
		女	3,075	3,074	25	78	139	243	349	396	448	490
		計	5,666	5,658	60	180	320	520	720	820	920	1,000
66	函館市 上湯川児童館	男	1,127	1,127	10	40	88	134	177	194	217	234
		女	1,395	1,395	10	60	112	166	223	246	263	286
		計	2,522	2,522	20	100	200	300	400	440	480	520
67	高松町会館	男	348	348	4	9	20	40	50	60	67	67
		女	449	449	7	11	20	40	50	60	73	73
		計	797	797	11	20	40	80	100	120	140	140
68	函館市立 旭岡小学校	男	974	974	15	40	95	144	180	207	235	256
		女	1,195	1,195	15	30	85	136	180	213	245	264
		計	2,169	2,169	30	70	180	280	360	420	480	520
69	函館市立 旭岡中学校	男	776	775	15	38	74	120	145	184	195	215
		女	1,091	1,091	5	22	66	120	155	196	205	225
		計	1,867	1,866	20	60	140	240	300	380	400	440
70	函館市立 鱒川小中学校	男	22	22	1	1	2	2	3	3	3	3
		女	31	31				4	5	6	6	6
		計	53	53	1	1	2	6	8	9	9	9
71	亀尾地区総合 福祉センター	男	183	183	7	10	17	21	24	25	26	28
		女	198	198	3	5	10	15	16	20	21	28
		計	381	381	10	15	27	36	40	45	47	56
72	蛾眉野町会館	男	19	19		4	5	9	9	9	10	11
		女	17	17		2	4	4	5	5	5	7
		計	36	36		6	9	13	14	14	15	18
73	函館市 根崎生活館	男	720	719	12	25	43	74	83	92	103	112
		女	852	851	8	15	37	66	77	88	97	108
		計	1,572	1,570	20	40	80	140	160	180	200	220
74	函館市 漁村センター	男	175	174	4	9	13	23	26	30	31	36
		女	208	208	1	5	14	20	25	28	32	36
		計	383	382	5	14	27	43	51	58	63	72
75	函館市 銭亀沢支所	男	622	621	8	20	51	74	91	102	119	128
		女	702	702	12	20	49	66	89	98	121	132
		計	1,324	1,323	20	40	100	140	180	200	240	260
76	新湊町会館	男	184	184	4	6	15	19	23	25	27	30
		女	223	223	3	4	13	18	23	26	30	31
		計	407	407	7	10	28	37	46	51	57	61
77	函館市古川 母子の家	男	203	203	6	12	15	20	23	26	30	32
		女	271	271	4	13	15	20	26	31	40	47
		計	474	474	10	25	30	40	49	57	70	79

※ 20時までの投票者数は累計 ※ 点字は内数

投票所投票者数(人)					点字	投票率 (%)	期 日 前 投 票 者 数 (人)	点字	不 在 者 投 票 者 数 (人)	点字	共 通 投 票 者 数 (人)	点字	投 票 者 数 計 (人)	点字	投票率 (%)	投票区
16時	17時	18時	19時	20時												
289	315	328	344	371	1	28.17	304		45		10		730	1	55.43	59
311	345	372	396	422		30.87	292		26		12		752		55.01	
600	660	700	740	793		29.55	596		71		22		1,482		55.22	
194	202	220	229	238		29.79	125		8		5		376		47.06	60
266	278	300	311	325		31.04	158		12		13		508		48.52	
460	480	520	540	563		30.50	283		20		18		884		47.89	
170	177	191	205	219	1	31.38	129		15		3		366	1	52.44	61
210	223	249	275	294		28.52	202		32		5		533		51.70	
380	400	440	480	513		29.67	331		47		8		899		52.00	
467	490	522	558	582		34.95	357		13		10		962		57.78	62
572	609	657	701	739		30.18	545		28		17		1,329		54.27	
1,039	1,099	1,179	1,259	1,321		32.11	902		41		27		2,291		55.69	
254	280	302	323	333	2	24.25	367	1	23		13		736	3	53.61	63
286	320	338	357	378		20.29	521		27		29		955		51.26	
540	600	640	680	711		21.97	888		50		42		1,691		52.26	
200	218	238	258	268	1	21.04	362		14		37		681	1	53.45	64
180	202	222	242	253		14.68	559		22		45		879		50.99	
380	420	460	500	521		17.38	921		36		82		1,560		52.03	
103	110	116	125	129		29.19	98		3		7		237		53.62	65
97	110	124	135	144		24.91	147		6		9		306		52.94	
200	220	240	260	273		26.76	245		9		16		543		53.24	
533	589	623	666	717		27.75	509		50		32		1,308		50.62	66
527	591	637	674	726		23.62	674		119		45		1,564		50.88	
1,060	1,180	1,260	1,340	1,443		25.50	1,183		169		77		2,872		50.76	
243	272	291	314	327		29.02	244		15		12		598		53.06	67
297	328	349	366	380		27.24	290		11		14		695		49.82	
540	600	640	680	707		28.03	534		26		26		1,293		51.27	
74	80	88	88	98		28.16	72		1		3		174		50.00	68
86	100	112	112	129		28.73	104		5		1		239		53.23	
160	180	200	200	227		28.48	176		6		4		413		51.82	
278	308	328	338	346		35.52	185		16		5		552		56.67	69
282	312	332	342	353		29.54	259		23		10		645		53.97	
560	620	660	680	699		32.23	444		39		15		1,197		55.19	
221	237	245	261	276		35.61	130		18		5		429		55.35	70
239	263	275	299	320		29.33	180		54		6		560		51.33	
460	500	520	560	596		31.94	310		72		11		989		53.00	
3	3	3	4	4		18.18	5		1				10		45.45	71
6	7	7	7	7		22.58	10						17		54.84	
9	10	10	11	11		20.75	15		1				27		50.94	
30	32	37	39	40		21.86	26		3		2		71		38.80	72
30	34	36	38	39		19.70	42		3		2		86		43.43	
60	66	73	77	79		20.73	68		6		4		157		41.21	
11	12	12	12	12		63.16	3						15		78.95	73
7	8	10	10	10		58.82	1						11		64.71	
18	20	22	22	22		61.11	4						26		72.22	
122	132	135	141	144		20.03	132		2		6		284		39.50	74
118	128	134	139	143		16.80	188		7		16		354		41.60	
240	260	269	280	287		18.28	320		9		22		638		40.64	
36	39	43	45	46		26.44	28		2		4		80		45.98	75
38	40	42	44	45		21.63	36		2		4		87		41.83	
74	79	85	89	91		23.82	64		4		8		167		43.72	
135	144	154	164	181		29.15	80		5		6		272		43.80	76
141	156	166	176	199		28.35	103		9		8		319		45.44	
276	300	320	340	380		28.72	183		14		14		591		44.67	
31	32	33	35	38		20.65	15		21		1		75		40.76	77
32	33	36	37	38		17.04	28		22				88		39.46	
63	65	69	72	76		18.67	43		43		1		163		40.05	
33	34	41	41	42		20.69	27		2				71		34.98	78
50	52	56	61	63		23.25	31		2		1		97		35.79	
83	86	97	102	105		22.15	58		4		1		168		35.44	

投票区	投票所	男女計	選挙人名簿登録者数 (人)	当有権者数 (人)	投票所投票者数(人)							
					8時	9時	10時	11時	12時	13時	14時	15時
78	函館市立 銭亀沢中学校	男	44	44			1	3	5	6	8	9
		女	43	43				7	7	9	9	9
		計	87	87			1	10	12	15	17	18
79	石崎町会館	男	293	293	6	10	20	30	37	45	57	66
		女	343	343	4	10	20	30	43	55	63	74
		計	636	636	10	20	40	60	80	100	120	140
80	函館市 小安中央会館	男	176	176	4	13	23	27	31	36	40	42
		女	217	217	2	7	17	20	25	33	34	36
		計	393	393	6	20	40	47	56	69	74	78
81	函館市戸井 西部総合センター	男	294	294	6	19	37	41	51	54	64	65
		女	352	352	3	12	24	28	38	42	49	51
		計	646	646	9	31	61	69	89	96	113	116
82	函館市 汐首東会館	男	72	72	4	9	15	17	19	19	19	19
		女	84	84	7	11	14	19	21	21	21	21
		計	156	156	11	20	29	36	40	40	40	40
83	函館市 瀬田来会館	男	90	90	3	10	15	16	19	23	28	31
		女	105	105	4	10	21	24	26	28	29	32
		計	195	195	7	20	36	40	45	51	57	63
84	函館市 弁才町会館	男	37	37	2	5	7	8	9	9	10	10
		女	59	59	3	5	10	13	16	16	16	16
		計	96	96	5	10	17	21	25	25	26	26
85	函館市館町会館	男	42	42	2	4	5	8	10	10	13	14
		女	58	58		1	2	4	4	4	5	5
		計	100	100	2	5	7	12	14	14	18	19
86	函館市戸井 生涯学習センター	男	179	179	3	13	25	35	41	46	51	60
		女	211	211	3	17	35	45	49	54	59	70
		計	390	390	6	30	60	80	90	100	110	130
87	函館市原木会館	男	77	77	4	12	16	20	24	26	28	29
		女	81	81	1	13	17	22	25	27	29	33
		計	158	158	5	25	33	42	49	53	57	62
88	函館市日浦会館	男	84	84	1	3	8	8	11	15	21	24
		女	88	88	2	5	7	8	14	19	26	27
		計	172	172	3	8	15	16	25	34	47	51
89	函館市 尻岸内会館	男	219	219	5	10	17	20	23	25	28	30
		女	207	207	5	10	23	25	33	35	36	39
		計	426	426	10	20	40	45	56	60	64	69
90	函館市中浜会館	男	91	91	2	8	13	19	23	27	30	32
		女	106	106		11	20	30	35	39	44	44
		計	197	197	2	19	33	49	58	66	74	76
91	函館市 女那川会館	男	205	205	5	11	20	27	35	41	44	47
		女	214	214	2	8	19	32	44	52	58	63
		計	419	419	7	19	39	59	79	93	102	110
92	函館市 恵山コミュニティセンター	男	148	148	7	16	20	23	27	31	35	35
		女	179	179	6	15	23	32	34	37	45	46
		計	327	327	13	31	43	55	61	68	80	81
93	函館市 古武井会館	男	60	59	4	5	12	12	15	16	17	18
		女	64	64	3	4	9	9	13	13	15	16
		計	124	123	7	9	21	21	28	29	32	34
94	函館市柏野会館	男	261	261	9	18	28	35	44	49	54	58
		女	297	297	8	22	32	45	56	61	66	72
		計	558	558	17	40	60	80	100	110	120	130
95	函館市御崎会館	男	69	69		2	5	7	11	12	17	17
		女	63	63		5	6	7	8	9	12	12
		計	132	132		7	11	14	19	21	29	29
96	函館市 榎法華総合センター	男	111	111	1	4	5	11	14	15	18	18
		女	140	140		2	4	9	12	14	15	17
		計	251	251	1	6	9	20	26	29	33	35
97	函館市銚子会館	男	85	85	1	3	4	10	10	13	15	17
		女	97	97	2	4	4	15	16	18	20	21
		計	182	182	3	7	8	25	26	31	35	38

※ 20時までの投票者数は累計 ※ 点字は内数

投票所投票者数(人)					点字	投票率 (%)	期 日 前 投 票 者 数 (人)	点字	不 在 者 投 票 者 数 (人)	点字	共 通 投 票 者 数 (人)	点字	投 票 者 数 計 (人)	点字	投票率 (%)	投票区
16時	17時	18時	19時	20時												
10	11	11	14	15		34.09	7				1		23		52.27	79
9	11	11	14	14		32.56	15		2				31		72.09	
19	22	22	28	29		33.33	22		2		1		54		62.07	
67	70	73	77	79		26.96	33		1		1		114		38.91	80
76	79	83	87	88		25.66	58		3		2		151		44.02	
143	149	156	164	167		26.26	91		4		3		265		41.67	
45	46	49	50	50		28.41	37				2		89		50.57	81
39	40	44	48	49		22.58	49		1		2		101		46.54	
84	86	93	98	99		25.19	86		1		4		190		48.35	
68	73	75	81	83		28.23	62		3				148		50.34	82
59	64	65	72	74		21.02	87		3		2		166		47.16	
127	137	140	153	157		24.30	149		6		2		314		48.61	
23	23	25	26	26		36.11	9		2				37		51.39	83
23	23	26	26	26		30.95	20		3				49		58.33	
46	46	51	52	52		33.33	29		5				86		55.13	
31	32	32	34	34		37.78	7				1		42		46.67	84
32	37	37	42	42		40.00	13		1				56		53.33	
63	69	69	76	76		38.97	20		1		1		98		50.26	
10	10	12	14	17		45.95	5						22		59.46	85
16	16	17	18	21		35.59	8						29		49.15	
26	26	29	32	38		39.58	13						51		53.13	
15	15	16	16	17		40.48	11						28		66.67	86
7	8	9	9	10		17.24	18						28		48.28	
22	23	25	25	27		27.00	29						56		56.00	
61	61	63	65	66		36.87	31		1		2		100		55.87	87
73	74	77	79	80		37.91	50				1		131		62.09	
134	135	140	144	146		37.44	81		1		3		231		59.23	
31	33	33	34	34		44.16	12						46		59.74	88
34	36	38	38	38		46.91	14						52		64.20	
65	69	71	72	72		45.57	26						98		62.03	
27	30	31	33	33		39.29	12						45		53.57	89
31	34	34	37	37		42.05	15						52		59.09	
58	64	65	70	70		40.70	27						97		56.40	
32	33	38	38	39		17.81	27						66		30.14	90
44	47	52	52	54		26.09	28				1		83		40.10	
76	80	90	90	93		21.83	55				1		149		34.98	
34	35	36	36	38		41.76	6		1				45		49.45	91
45	46	46	46	46		43.40	5		1		1		53		50.00	
79	81	82	82	84		42.64	11		2		1		98		49.75	
48	53	53	54	55		26.83	28				2		85		41.46	92
66	69	69	72	73		34.11	35						108		50.47	
114	122	122	126	128		30.55	63				2		193		46.06	
37	38	39	39	41		27.70	39		2				82		55.41	93
48	48	48	48	50		27.93	51						101		56.42	
85	86	87	87	91		27.83	90		2				183		55.96	
18	18	19	20	20		33.90	13				1		34		57.63	94
17	18	19	19	19		29.69	16						35		54.69	
35	36	38	39	39		31.71	29				1		69		56.10	
59	62	68	68	69		26.44	38				2		109		41.76	95
74	78	83	83	84		28.28	43		2		1		130		43.77	
133	140	151	151	153		27.42	81		2		3		239		42.83	
20	21	21	21	21		30.43	3						24		34.78	96
16	16	16	16	16		25.40	3		1				20		31.75	
36	37	37	37	37		28.03	6		1				44		33.33	
18	20	20	22	22		19.82	18						40		36.04	97
17	18	18	21	21		15.00	23		1				45		32.14	
35	38	38	43	43		17.13	41		1				85		33.86	
18	19	22	23	23		27.06	6						29		34.12	98
23	24	26	26	26		26.80	9						35		36.08	
41	43	48	49	49		26.92	15						64		35.16	

投票区	投票所	男女計	選挙人名簿登録者数 (人)	当有権者数 (人)	投票所投票者数(人)							
					8時	9時	10時	11時	12時	13時	14時	15時
98	函館市新八幡町会館	男	139	138	3	5	14	21	24	25	26	31
		女	155	155	5	9	16	26	29	33	35	39
		計	294	293	8	14	30	47	53	58	61	70
99	函館市古部会館	男	48	48	11	20	25	29	31	31	33	33
		女	50	50	6	20	25	29	31	31	32	32
		計	98	98	17	40	50	58	62	62	65	65
100	函館市木直会館	男	260	260	9	12	26	36	37	39	43	44
		女	258	258	1	4	14	24	28	28	32	34
		計	518	518	10	16	40	60	65	67	75	78
101	函館市立尾札部中学校	男	171	171	4	9	21	21	23	23	23	27
		女	188	188	4	11	19	19	27	27	27	33
		計	359	359	8	20	40	40	50	50	50	60
102	函館市尾札部会館	男	312	312	13	25	35	44	44	54	54	62
		女	339	339	7	15	25	36	36	46	46	58
		計	651	651	20	40	60	80	80	100	100	120
103	函館市川汲会館	男	391	391	3	9	18	28	34	43	48	56
		女	456	456	2	16	25	26	29	40	49	55
		計	847	847	5	25	43	54	63	83	97	111
104	函館市安浦会館	男	124	124	4	8	13	19	24	24	25	27
		女	152	152	2	8	12	20	25	27	31	36
		計	276	276	6	16	25	39	49	51	56	63
105	函館市白尻会館	男	363	363	4	12	20	43	51	54	58	61
		女	387	387	4	8	20	37	49	56	62	64
		計	750	750	8	20	40	80	100	110	120	125
106	函館市大船会館	男	217	215	4	6	13	23	28	33	34	37
		女	213	213	5	8	12	15	20	21	24	28
		計	430	428	9	14	25	38	48	54	58	65
107	函館市磯谷会館	男	84	84	4	9	14	16	21	21	22	23
		女	69	69	5	9	12	14	16	17	18	18
		計	153	153	9	18	26	30	37	38	40	41
共通	ボールスタウン ショッピングセンター	男					32	50	95	114	136	
		女					57	90	146	173	207	
		計					89	140	241	287	343	
共通	イオン湯川店	男			13	33	56	80	100	100	131	
		女			17	48	74	106	134	134	179	
		計			30	81	130	186	234	234	310	
共通	MEGAドン・キホーテ函館店	男			20	50	80	90	130	130	150	
		女			30	60	110	120	170	170	200	
		計			50	110	190	210	300	300	350	
在外選挙人	男	30	30									
	女	62	62									
	計	92	92									
総計	男	97,215	97,120	1,615	4,062	7,705	12,065	15,456	17,788	20,006	22,093	
	女	120,046	120,034	1,252	3,421	7,406	12,507	16,752	19,606	22,196	24,783	
	計	217,261	217,154	2,867	7,483	15,111	24,572	32,208	37,394	42,202	46,876	
投票率 (%)	男			1.66	4.18	7.93	12.42	15.91	18.32	20.60	22.75	
	女			1.04	2.85	6.17	10.42	13.96	16.33	18.49	20.65	
	計			1.32	3.45	6.96	11.32	14.83	17.22	19.43	21.59	

※ 20時までの投票者数は累計 ※ 点字は内数

投票所投票者数(人)					点字	投票率 (%)	期 日 前 投票者数 (人)	点字	不 在 者 投票者数 (人)	点字	共 通 投票者数 (人)	点字	投 票 者 数 計 (人)	点字	投票率 (%)	投票区
16時	17時	18時	19時	20時												
32	32	36	36	37		26.81	28						67		48.55	98
41	41	45	45	45		29.03	24			3			73		47.10	
73	73	81	81	82		27.99	52			3			140		47.78	
34	34	34	34	34		70.83	1						35		72.92	99
32	32	32	32	32		64.00	6						38		76.00	
66	66	66	66	66		67.35	7						73		74.49	
52	65	67	69	71		27.31	24			3	1		99		38.08	100
39	46	49	51	52		20.16	50			2			104		40.31	
91	111	116	120	123		23.75	74			5	1		203		39.19	
31	31	43	49	53		30.99	19			1	1		74		43.27	101
39	39	47	51	55		29.26	21	1		4			80	1	42.55	
70	70	90	100	108		30.08	40			5	1		154		42.90	
62	68	81	81	91		29.17	28					1	120		38.46	102
58	72	79	79	90		26.55	31			2		3	126		37.17	
120	140	160	160	181		27.80	59			2		4	246		37.79	
64	74	81	85	88		22.51	69			5			162		41.43	103
59	69	74	79	83		18.20	81			11			175		38.38	
123	143	155	164	171		20.19	150			16			337		39.79	
27	28	30	33	34		27.42	10			2			46		37.10	104
36	38	41	43	43		28.29	8			1			52		34.21	
63	66	71	76	77		27.90	18			3			98		35.51	
66	72	78	89	99		27.27	48			2		3	152		41.87	105
72	77	82	91	101		26.10	59			2			162		41.86	
138	149	160	180	200		26.67	107			4		3	314		41.87	
43	48	52	53	53		24.65	13			3			69		32.09	106
32	37	39	42	43		20.19	18			1			62		29.11	
75	85	91	95	96		22.43	31			4			131		30.61	
25	26	27	27	27		32.14	1			1			29		34.52	107
20	21	22	22	22		31.88	1						23		33.33	
45	47	49	49	49		32.03	2			1			52		33.99	
154	183	212	227	240									(240)			共通
232	273	310	330	345									(345)			
386	456	522	557	585									(585)			
156	179	200	227	233									(233)			共通
211	243	274	315	321									(321)			
367	422	474	542	554									(554)			
180	200	210	240	261									(261)			共通
230	260	290	320	344									(344)			
410	460	500	560	605									(605)			
													7		23.33	在外
													15		24.19	
													22		23.91	
23,863	25,808	27,520	29,291	30,847		31.76	16,772			1,279		(734)	48,905		50.36	総計
27,077	29,589	31,762	33,893	35,697	10	29.74	22,846	7		1,586	1	(1,010)	60,144	18	50.11	
50,940	55,397	59,282	63,184	66,544		30.64	39,618			2,865		(1,744)	109,049		50.22	
24.57	26.57	28.34	30.16	31.76			17.27			1.32		(0.76)	50.36			
22.56	24.65	26.46	28.24	29.74			19.03			1.32		(0.84)	50.11			
23.46	25.51	27.30	29.10	30.64			18.24			1.32		(0.80)	50.22			

※ () 内の数字については、合計には含まない。

2 点字投票

総数	当日票	期日前投票	不在者投票	
			投票する時点で17歳の投票	指定施設における投票
18	10	7	0	1

3 代理投票

総数	当日票	期日前投票	不在者投票			
			投票する時点で17歳の投票	指定施設における投票	郵便等投票	滞在地投票
681	89	228	0	362	2	0

4 期日前投票・不在者投票

(1) 期日前投票の事由別内訳

事由別 (法48条の2第1項)	投票状況		
	本人	代理人	計
1号	21,509	41	21,550
2号	16,428	102	16,530
3号	1,169	84	1,253
4号	0	0	0
5号	185	0	185
6号	99	1	100
合計	39,390	228	39,618

(2) 不在者投票の事由別内訳

事由別	投票用紙の請求				投票用紙の交付				投票状況			
	直接	郵便	オンライン	計	直接	郵便	交付を拒絶したもの	計	投票したもの	投票しないもの	計	
法48条の2	1号	27	151	3	181	1	180	0	181	144	37	181
	2号	5	23	0	28	2	26	0	28	27	1	28
	3号	1,949	110	0	2,059	1,984	75	0	2,059	2,058	1	2,059
	4号	0	0	0	0	0	0	0	0	0	0	0
	5号	11	719	1	731	0	731	0	731	578	153	731
	6号	0	0	0	0	0	0	0	0	0	0	0
法49条	2項	5	25	0	30	0	30	0	30	30	0	30
	3項	1	1	0	2	0	2	0	2	2	0	2
	4項	0	0	0	0	0	0	0	0	0	0	0
	7項	25	0	0	25	25	0	0	25	24	1	25
特例法	0	2	0	2	0	2	0	2	2	0	2	
合計	2,023	1,031	4	3,058	2,012	1,046	0	3,058	2,865	193	3,058	

(3) 不在者投票したものの管理者別内訳

選挙人の属する市町村の選管委員長	業務地または旅行地の市町村の選管委員長	船長	病院の長	老人ホームの長	刑事施設の長、警察留置場の留置業務管理者	少年院または婦人補導院の長	身体障害者支援施設および保護施設の長	郵便等投票	特定国外派遣組織の長	合計
4	742	26	686	1,213	2	0	158	34	0	2,865

(4) 期日前投票者数

区分 月日	期日前投票											期日前計
	本庁舎	湯川支所	戸井支所	恵山支所	榎法華総合センター	南茅部支所	ポールスター	イオン湯川店	MEGAドン・キホーテ函館店	函館館 蔦屋書店	Gスクエア	
6月23日	374	280	1	7	3	11						676
累計	374	280	1	7	3	11						676
6月24日	205	172	3	5	1	7						393
累計	579	452	4	12	4	18						1,069
6月25日	394	379	9	5	2	9						798
累計	973	831	13	17	6	27						1,867
6月26日	334	396	11	12	1	22						776
累計	1,307	1,227	24	29	7	49						2,643
6月27日	377	439	11	13	6	6						852
累計	1,684	1,666	35	42	13	55						3,495
6月28日	234	257	4	9	3	6						513
累計	1,918	1,923	39	51	16	61						4,008
6月29日	302	330	6	14	1	10						663
累計	2,220	2,253	45	65	17	71						4,671
6月30日	400	429	8	13	10	23						883
累計	2,620	2,682	53	78	27	94						5,554
7月1日	402	335	8	7	5	22	630	489	964			2,862
累計	3,022	3,017	61	85	32	116	630	489	964			8,416
7月2日	368	380	8	12	5	20	982	621	1,058		626	4,080
累計	3,390	3,397	69	97	37	136	1,612	1,110	2,022		626	12,496
7月3日	195	300	6	20	4	25	1,048	602	858			3,058
累計	3,585	3,697	75	117	41	161	2,660	1,712	2,880		626	15,554
7月4日	475	363	7	9	5	14	635	511	677	657		3,353
累計	4,060	4,060	82	126	46	175	3,295	2,223	3,557	657	626	18,907
7月5日	506	404	16	12	13	21	720	630	749	604		3,675
累計	4,566	4,464	98	138	59	196	4,015	2,853	4,306	1,261	626	22,582
7月6日	563	402	7	13	2	22	643	530	817	643		3,642
累計	5,129	4,866	105	151	61	218	4,658	3,383	5,123	1,904	626	26,224
7月7日	537	426	10	24	8	32	576	537	677	590		3,417
累計	5,666	5,292	115	175	69	250	5,234	3,920	5,800	2,494	626	29,641
7月8日	604	495	5	24	16	30	765	674	823	763		4,199
累計	6,270	5,787	120	199	85	280	5,999	4,594	6,623	3,257	626	33,840
7月9日	616	609	16	44	10	56	1,698	1,209	1,520			5,778
累計	6,886	6,396	136	243	95	336	7,697	5,803	8,143	3,257	626	39,618

(5) 期日前投票所・時間帯別投票状況

投票所	8:30~12:00	12:00~18:00	18:00以降	計
函館市役所1階市民ホール	2,684	3,711	491	6,886
函館市湯川支所1階相談室	2,521	3,397	478	6,396
函館市戸井支所1階会議室	70	58	8	136
函館市恵山支所第1会議室	124	97	22	243
函館市榎法華総合センター視聴覚室	44	49	2	95
函館市南茅部支所第2会議室	135	173	28	336
ポールスターショッピングセンターB棟1階イベントスペース前広場	2,302	4,437	958	7,697
イオン湯川店2階エスカレーター前広場	1,841	3,193	769	5,803
MEGAドン・キホーテ函館店地下1階特設会場	2,979	4,260	904	8,143
函館蔦屋書店2階ステージ	944	1,565	748	3,257
函館コミュニティプラザGスクエア多目的ホール	210	381	35	626
計	13,854	21,321	4,443	39,618

(6) 不在者投票者数

区分 月日	不在者投票									合計
	窓口	指定 施設	滞在地	船舶内	洋上	指定港	在宅 郵便	特定 国外	特例 郵便	
6月23日										
累 計										
6月24日	1	9					2			12
累 計	1	9					2			12
6月25日			7				3			10
累 計	1	9	7				5			22
6月26日	1		10				3			14
累 計	2	9	17				8			36
6月27日			18				2			20
累 計	2	9	35				10			56
6月28日		22	22				4			48
累 計	2	31	57				14			104
6月29日		165	33				1			199
累 計	2	196	90				15			303
6月30日		50	31		21		1			103
累 計	2	246	121		21		16			406
7月1日		31	18				1			50
累 計	2	277	139		21		17			456
7月2日	1		38				1			40
累 計	3	277	177		21		18			496
7月3日		25	50				2			77
累 計	3	302	227		21		20			573
7月4日		212	84				5			301
累 計	3	514	311		21		25			874
7月5日		132	50		3		3			188
累 計	3	646	361		24		28			1,062
7月6日		589	69	1						659
累 計	3	1,235	430	1	24		28			1,721
7月7日		502	71	1			2		2	578
累 計	3	1,737	501	2	24		30		2	2,299
7月8日		232	56				1			289
累 計	3	1,969	557	2	24		31		2	2,588
7月9日		86	80				1			167
累 計	3	2,055	637	2	24		32		2	2,755
7月10日			110							110
累 計	3	2,055	747	2	24		32		2	2,865

5 在外投票

総数	在外公館に おけるもの	郵便によるもの	国内における投票		
			投票日	期日前投票	不在者投票
22	20	1	-	1	-

Ⅲ 開 票

1 開票所

名 称	所 在 地
函館市勤労者総合福祉センター アリーナ	函館市大森町2番14号

2 開票管理者・職務代理者

開 票 管 理 者		職 務 代 理 者	
氏 名	住 所	氏 名	住 所
田 崎 竹 嗣	函館市原木町	高 橋 寛	函館市弥生町

3 開票立会人

氏 名	住 所	政党その他政治団体の名称	摘 要
高 橋 仲 夫	函館市大川町	日本共産党	届出による者
小 林 芳 幸	函館市鍛冶	公明党	〃
本 谷 博	函館市銭亀町	幸福実現党	〃
見 付 宗 弥	函館市人見町	立憲民主党	〃
山 本 浩 道	函館市桔梗	日本維新の会	〃
浅 井 幸 晃	函館市堀川町号	れいわ新選組	〃
中 村 大 志	函館市富岡町	自由民主党	〃

4 開票事務従事者

区 分	開 票 点 検 係	分 読 類 取 機 係	計 数 機 係	結 束 係	集 計 係	審 査 係	会 場 整 理 係	点 字 解 読 係	報 道 係	イ ン タ ー ネット 速 報 係	本 部	合 計
市の職員	36	31	(32)	(20)	6	14	(14)		(1)	(2)	(8)	87
選管職員											4	4
会計年度任用職員	30											30
その他								(2)				
計	66	31	(32)	(20)	6	14	(14)	(2)	(1)	(2)	4	121

※()内の係は選挙区と共通

5 開票結果

(1) 開票所開閉時刻

開 会	令和 4 年 7 月 1 0 日 午後 9 時 3 0 分	閉 会	令和 4 年 7 月 1 1 日 午前 3 時 3 0 分
-----	-------------------------------	-----	-------------------------------

(2) 投票の内訳 (投票者数 109,049 人)

投票総数	109,048 票	有効投票	105,492 票 (内 点字 18 票)	有効投票率	96.74 %	不受理	持ち帰りと思われる票
	(内 点字 18 票)	無効投票	3,556 票	無効投票率	3.26 %	0 票	1 票

(3) 参議院名簿届出政党等別得票数調

届 出 番 号	衆議院名簿届出 政党等の名称	得票数 確定2:50	得票率	届出 番号	衆議院名簿届出 政党等の名称	得票数 確定2:50	得票率
1	幸福実現党	211.000	0.20%	9	日本第一党	162.727	0.15%
2	日本維新の会	6,128.334	5.81%	10	日本共産党	8,860.403	8.40%
3	れいわ新選組	4,336.879	4.11%	11	新党くにもり	244.000	0.23%
4	公明党	13,518.428	12.81%	12	自由民主党	35,050.834	33.23%
5	ごぼうの党	319.222	0.30%	13	社会民主党	1,539.076	1.46%
6	立憲民主党	26,458.039	25.08%	14	NHK党	2,700.687	2.56%
7	国民民主党	3,278.551	3.11%	15	維新政党・新風	85.000	0.08%
8	参政党	2,598.805	2.46%	合 計		105,491.985	100.00%

※あん分の際切り捨てられた票 0.015票

(4) 無効投票の内訳

無 効 事 由		票 数
1	所定の用紙を用いないもの	0
2	参議院名簿登載者でない者、公職の候補者となることができない参議院名簿登載者の氏名を記載したもの又は参議院名簿届出政党等以外の政党その他の政治団体の名称若しくは略称を記載したもの	1,709
3	参議院名簿の届出要件に該当していなかった政党その他の政治団体、参議院名簿の取下げの届出をした政党その他の政治団体又は参議院名簿を重ねて届け出ている政党その他の政治団体に係る参議院名簿登載者の氏名又はその名称若しくは略称を記載したもの	0
4	参議院名簿登載者の全員につき、抹消の事由が生じており又は除名、離党その他の事由により当該参議院名簿届出政党等に所属する者でなくなった旨の届出がされている場合の当該参議院名簿に係る政党その他の政治団体の名称又は略称を記載したもの	0
5	2以上の参議院名簿登載者の氏名又は2以上の参議院名簿届出政党等の名称若しくは略称を記載したもの	3
6	1人の参議院名簿登載者の氏名及び当該参議院名簿登載者に係る参議院名簿届出政党等以外の参議院名簿届出政党等の名称又は略称を記載したもの	9
7	被選挙権のない参議院名簿登載者の氏名を記載したもの	0
8	参議院名簿登載者の氏名又は参議院名簿届出政党等の名称及び略称のほか、他事を記載したもの	114
9	参議院名簿登載者の氏名又は参議院名簿届出政党等の名称若しくは略称を自書しないもの	0
10	参議院名簿登載者の何人又は参議院名簿届出政党等のいずれを記載したかを確認し難いもの	157
11	白紙投票	1,153
11	単に雑事を記載したもの	224
11	単に記号、符号を記載したもの	187
12	その他	0
合 計		3,556

V 選挙運動・政治活動

1 選挙運動用パンフレットの届出

名簿届出 政党等名	種類	表 示 記 号	届出年月日
幸福実現党	1	第26参 幸福実現党届出パンフレット等 第1号	令和4年6月22日
公明党	1	第26参 公明党届出パンフレット等 第1号	令和4年6月22日
立憲民主党	1	立憲民主党・26参・届出パンフレット等第1号	令和4年6月22日
国民民主党	1	国民民主党・26参・届出パンフレット等第1号	令和4年6月22日
日本共産党	1	第26参 日本共産党法定パンフレット 第1号	令和4年6月22日
自由民主党	1	第26参 自由民主党届出パンフレット 第1号	令和4年6月22日
社会民主党	1	第26参 社会民主党届出パンフレット第1号	令和4年6月22日

2 選挙運動用ビラの届出

名簿届出 政党等名		自由民主党					
名簿登載者（通称）	種類	名簿登載者（通称）	種類	名簿登載者（通称）	種類	名簿登載者（通称）	種類
青山 繁晴	1	ウト タカシ	2	河村 けんいち	1	藤木 しんや	1
赤松 健	2	えり アルフィヤ	1	木村 よしお	2	ふじすえ 建造	2
足立 としゆき	1	遠藤 奈央子	2	進藤 金日子	2	水おち 敏栄	1
あだち まさし	2	小川 かつみ	2	自見 はなこ	2	むこう山 じゅん	1
有里 まほ	2	おだち もとゆき	1	そのだ 修光	1	山谷 えり子	2
井上 よしゆき	2	おち 俊之	2	高原 あきこ	1	山田 宏	2
今井 絵里子	2	片山 さつき	1	ともう りお	1	吉岡 しんたろう	2
いわき 光秀	1	神谷 まさゆき	1	長谷川 ひではる	1		

名簿届出 政党等名		日本維新の会					
名簿登載者（通称）	種類	名簿登載者（通称）	種類	名簿登載者（通称）	種類	名簿登載者（通称）	種類
石井 あきら	2	くしだ 誠一	2	神谷 ゆり	2	西川 やすお	1
石井 みつこ	2	青島 健太	1	岸口 みのる	1	八田 もりしげ	2
後藤 ひとし	2	飯田 サトシ	2	小林 さとる	2	松野 明美	2
松浦 大悟	2	石田 たかし	2	西郷 隆太郎	1	水ノ上 なるあき	2
山口 かずゆき	2	猪瀬 直樹	2	中川 けんいち	1	森口 あゆみ	2
木内 たかたね	2	上野 ほたる	2	中条 きよし	1		
井上 一徳	1	金子 みちひと	2	中村 ゆうき	1		

名簿届出 政党等名		日本共産党					
名簿登載者（通称）	種類	名簿登載者（通称）	種類	名簿登載者（通称）	種類	名簿登載者（通称）	種類
田村 智子	1	上里 清美		富田 直樹		丸本 ゆみこ	
大門 みきし	1	片岡 朗		西澤 博		山本 のりこ	
いわぶち 友	2	片山 和子		西田 さえ子		吉田 恭子	
たけだ 良介	2	来田 時子		花木 のりあき		渡邊 喜代子	
にひ そうへい	1	小山 さき		深田 秀美			
赤田 勝紀		佐々木 とし子		細野 真理			
今村 あゆみ		高橋 まきこ		堀川 朗子			

名簿届出 政党等名		立憲民主党					
名簿登載者（通称）	種類	名簿登載者（通称）	種類	名簿登載者（通称）	種類	名簿登載者（通称）	種類
青木 愛	1	要 友紀子		さわむら けいこ		白 しんくん	2
有田 芳生	1	かわの 麻美		しば 慎一	1	はた ともこ	1
石川 まさとし	1	木村 正弘		菅原 美香		堀越 けいにん	1
石橋 みちひろ	2	くりした 善行	1	田中 勝一		村田 きょうこ	2
鬼木 まこと	2	古賀 ちかげ	2	つじもと 清美	1	森永 みき	

名簿届出 政党等名		公明党					
名簿登載者（通称）	種類	名簿登載者（通称）	種類	名簿登載者（通称）	種類	名簿登載者（通称）	種類
よこやま 信一	2	くぼた てつや	1	深澤 淳		塩野 正貴	
竹内 しんじ	1	宮崎 まさる		中嶋 健二		水島 春香	
上田 いさむ	2	河合 綾		奈良 直樹			
熊野 せいし	1	淀屋 伸雄		光延 康治			
谷あい 正明	2	中北 京子		伊大知 孝一			

名簿届出 政党等名	国民民主党	名簿届出 政党等名	NHK党	名簿届出 政党等名	れいわ新選組	名簿届出 政党等名	社会民主党
名簿登載者（通称）	種類	名簿登載者（通称）	種類	名簿登載者（通称）	種類	名簿登載者（通称）	種類
かわい たかのり	1	さいとう 健一郎		大島 九州男	2	福島 みずほ	1
はまぐち 誠	2	黒川 あつひこ	1	つじ 恵	2	大椿 ゆうこ	1
矢田 わか子	1	くぼた 学		高井 たかし	2	おかざき 彩子	1
竹詰 ひとし	1	山本 太郎		キム テヨン	2	宮城 イチロー	1
山下 ようこ	2	西村 ひとし	1	長谷川 ういこ	2	村田 しゅんいち	1
上松 正和	2	ガーシー	2	よだ かれん	2	久保 孝喜	1
河辺 よしろう		そえだ しんや		水道橋博士	1	秋葉 忠利	1
きど かおり	1	高橋 理洋		はすいけ 透	1	山口 わか子	1
たるい 良和	2	上妻 敬二					

名簿届出 政党等名	参政党	名簿届出 政党等名	ごぼうの党	名簿届出 政党等名	日本第一党	名簿届出 政党等名	新党くにもり
名簿登載者（通称）	種類	名簿登載者（通称）	種類	名簿登載者（通称）	種類	名簿登載者（通称）	種類
松田 学		鴨田 幸司		高野 誠		本間 奈々	1
吉野 敏明		佐藤 玲乃		中村 和弘		三輪 和雄	1
赤尾 由美		立花 恵理子					
武田 邦彦							
神谷 そうへい							

名簿届出 政党等名	幸福実現党	名簿届出 政党等名	維新政党・新風
名簿登載者（通称）	種類	名簿登載者（通称）	種類
积 量子	1	魚谷 哲央	

3 政治活動用ビラの届出

政治団体名	届出ビラの種類および表示記号	届出年月日
日本維新の会	日本維新の会 参院選 届出ビラ1号, 2号	令和4年6月22日
立憲民主党	立憲民主党・26参・届出ビラ第1号	令和4年6月22日
国民民主党	国民民主党・26参・届出ビラ第1号, 2号	令和4年6月22日
ごぼうの党	ごぼうの党参院選ビラ1～3号	令和4年6月22日
日本共産党	日本共産党参議院選挙法定ビラ第1号	令和4年6月22日
自由民主党	参議院選挙・自由民主党届出ビラ①豪	令和4年6月22日
社会民主党	社会民主党2022参議院議員通常選挙届出ビラ第1号	令和4年6月22日
参政党	参政党・参院選・届出ビラ1号	令和4年6月22日
幸福実現党	幸福実現党 参院選 届出ビラ第一～三号	令和4年6月22日
維新政党・新風	維新政党・新風・参院選・届出ビラ1号	令和4年6月22日

4 機関紙誌の届出

政治団体名	機関紙誌名	発行部数	発行回数	引き続き発行されている期間	届出年月日	
公明党	新聞紙	公明新聞	80万部	日刊	60年2月	令和4年6月22日
	雑誌	公明グラフ	35万部	季刊(年4回)	55年6月	令和4年6月22日
立憲民主党	新聞紙	立憲民主	3万部	月1回	1年8月	令和4年6月22日
	雑誌					
国民民主党	新聞紙	国民民主PRESS	3千5百部	月1回	1年8月	令和4年6月22日
	雑誌					
日本共産党	新聞紙	しんぶん赤旗	百万部	日刊	94年4月	令和4年6月22日
	雑誌	前衛	1万5千部	月1回	76年4月	令和4年6月22日
自由民主党	新聞紙	自由民主	68万部	週1刊	67年	令和4年6月22日
	雑誌	りぶる	18万部	月1回	40年3月	令和4年6月22日
社会民主党	新聞紙	社会新報	3万部	週刊	70年7月	令和4年6月22日
	雑誌	月間社会民主	1万5千部	月1回	65年2月	令和4年6月22日
参政党	新聞紙	参政党DIYタイムズ	30万部	月1回	5月	令和4年6月22日
	雑誌					
維新政党・新風	新聞紙	新風5月号	1千部	月1回	26年6月	令和4年6月22日
	雑誌					