

水 産 業

水 産 業

1. 漁業協同組合

(1) 地区別組合

区分		組合名					計
		函館市漁業協同組合	銭亀沢漁業協同組合	戸井漁業協同組合	えさん漁業協同組合	南かやべ漁業協同組合	
設立年月日		H10.6.1	S24.6.24	H16.4.1	H15.4.1	H15.4.1	
組合員数(人)	正組合員	156	68	247	416	950	1,837
	准組合員	10	0	0	46	5	61
	計	166	68	247	462	955	1,898
職員数(人)	理事	12	6	11	14	17	60
	監事	4	2	3	4	3	16
	職員	11	8	17	32	74	142
信用事業 (千円)	貯金	3,507,544	2,031,841	3,146,661	5,262,979	18,865,525	32,814,550
	貸出金	109,984	52,502	235,380	669,871	3,394,603	4,462,340
出資金(千円)		265,949	134,566	418,663	578,273	1,770,729	3,168,180
販売取扱高(千円)		1,167,011	325,448	1,825,863	3,066,037	9,169,115	15,553,474

資料：平成30年度各漁協業務報告書

2. 漁業経営体数および漁船数

(1) 漁業種類別経営体数

漁業種類	地区名					
	函館地区	戸井地区	恵山地区	榎法華地区	南茅部地区	合計
小型底びき網						
中・小型まき網						
刺し網			3	10	35	48
さんま棒受網				1		1
その他敷網						
大型定置網	1		1	1	22	25
小型定置網	4				1	5
その他の網漁業	1				6	7
まぐろはえなわ		4				4
その他はえなわ		13	19			32
いか釣	28	10	28	10	4	80
ひき縄釣り					1	1
その他釣	21	43	21	1	14	100
潜水器漁業	6	4	4	1	92	107
採貝	18	2	38	19	152	229
採藻	84	86	108	30	71	379
その他漁業	10	5	17	13	27	72
海面養殖	51	64	62	8	353	538
合計	224	231	301	94	778	1,628

資料：農林水産部水産課調

(2) 組合別漁船数

階層	組合名					合計
	函館市漁業協同組合	銭亀沢漁業協同組合	戸井漁業協同組合	えさん漁業協同組合	南かやべ漁業協同組合	
無動力船					1	1
船外機船	192	85	271	512	995	2,055
0～3トン	40	12	40	40	40	172
3～5トン	16		22	55	21	114
5～10トン	20	3	15	41	60	139
10～20トン	5	3	10	26	53	97
20～50トン						
50～100トン						
100トン以上						
合計	273	103	358	674	1,170	2,578

資料：平成30年度各漁協業務報告書

3. 漁業許可

(1) 漁業種類別許可件数

漁業種別		地 区					
		函館市	函館地区	戸井地区	恵山地区	榎法華地区	南茅部地区
大臣許可	遠洋かつお・まぐろ	0					
	日本海中型さけ・ます	0					
	いか釣り	6	4	1			1
	北太平洋さんま	1				1	
知事許可	ほっけ中型巻き網	4			4		
	すけとうだら刺し網	92			1	19	72
	かれい刺し網	17					17
	えびかご	47			1	10	36
	さんま (道東太平洋)	6			6		
	はえなわ (たら、めぬけ、さめ)	46		15	31		
	たこ (たこかご)	46			1	10	35
	たこ (たこばこ)	8				2	6
	つぶかご	11					11
	火光敷網 (いかなご)	54		14	39	1	
	いか釣り	294	80	67	87	24	36
	機船船びき (たなご)	0					
	小型機船底びき網 (うにけた)	9	9				
	小型機船底びき網 (なまこけた)	3	3				
潜水器	19	12	5	2			

資料：渡島総合振興局産業振興部水産課 平成30年12月末日現在

(2) 第一種・第二種区画漁業権免許状況

(漁業時期 1月1日～12月31日)

第一種

存続期間 平成30年9月1日～令和5年8月31日

漁場番号		養殖漁業の名称							
		組合名	こんぶ	わかめ	ほたて	うに	ほや	あわび	かき
函 海	16号	函館市漁協	○	○					
	17号	銭亀沢漁協	○	○					
	18号	銭亀沢漁協	○	○					
	19号	函館市漁協		○					
	11号	戸井漁協	○						
	12号	戸井漁協	○						
	13号	戸井漁協	○						
	14号	戸井漁協	○						
	15号	戸井漁協	○	○					
	区	4号	えさん漁協	○					
6号		えさん漁協	○						
7号		えさん漁協	○						
9号		えさん漁協	○						
10号		えさん漁協	○						
第	3号	えさん漁協	○		○				○
	1号	南かやべ漁協	○	○	○	○	○		
	2号	南かやべ漁協	○	○		○			

第二種

漁場番号		養殖漁業の名称							
		組合名	こんぶ	わかめ	ほたて	うに	ほや	あわび	かき
函 海 区 第	5号	えさん漁協				○			
	8号	えさん漁協				○			

資料：渡島総合振興局産業振興部水産課

(3) 第一種共同漁業権免許状況
(漁業時期 1月1日～12月31日)

漁場番号	渡													海					共				
	13号	15号	17号	19号	21号	23号	25号	27号	28号	30号	32号	34号	36号	38号	62号	64号	66号						
漁業の名称	南かやべ	南かやべ	えさん	えさん	えさん	えさん	えさん	えさん	えさん	えさん	えさん	えさん	えさん	えさん	鹿部	えさん	函館市						
こ	○	○	○	○	○	○	○	○	○	○	○	○	○	○	南かやべ	○	函館市						
わ	○	○	○	○	○	○	○	○	○	○	○	○	○	○	○	○	○						
ふ	○	○	○	○	○	○	○	○	○	○	○	○	○	○	○	○	○						
の	○	○	○	○	○	○	○	○	○	○	○	○	○	○	○	○	○						
て	○	○	○	○	○	○	○	○	○	○	○	○	○	○	○	○	○						
ざ	○	○	○	○	○	○	○	○	○	○	○	○	○	○	○	○	○						
ん	○	○	○	○	○	○	○	○	○	○	○	○	○	○	○	○	○						
な	○	○	○	○	○	○	○	○	○	○	○	○	○	○	○	○	○						
ん	○	○	○	○	○	○	○	○	○	○	○	○	○	○	○	○	○						
そ	○	○	○	○	○	○	○	○	○	○	○	○	○	○	○	○	○						
う	○	○	○	○	○	○	○	○	○	○	○	○	○	○	○	○	○						
の	○	○	○	○	○	○	○	○	○	○	○	○	○	○	○	○	○						
ま	○	○	○	○	○	○	○	○	○	○	○	○	○	○	○	○	○						
じ	○	○	○	○	○	○	○	○	○	○	○	○	○	○	○	○	○						
の	○	○	○	○	○	○	○	○	○	○	○	○	○	○	○	○	○						
ま	○	○	○	○	○	○	○	○	○	○	○	○	○	○	○	○	○						
つ	○	○	○	○	○	○	○	○	○	○	○	○	○	○	○	○	○						
が	○	○	○	○	○	○	○	○	○	○	○	○	○	○	○	○	○						
い	○	○	○	○	○	○	○	○	○	○	○	○	○	○	○	○	○						
が	○	○	○	○	○	○	○	○	○	○	○	○	○	○	○	○	○						
い	○	○	○	○	○	○	○	○	○	○	○	○	○	○	○	○	○						
は	○	○	○	○	○	○	○	○	○	○	○	○	○	○	○	○	○						
た	○	○	○	○	○	○	○	○	○	○	○	○	○	○	○	○	○						
て	○	○	○	○	○	○	○	○	○	○	○	○	○	○	○	○	○						
が	○	○	○	○	○	○	○	○	○	○	○	○	○	○	○	○	○						
い	○	○	○	○	○	○	○	○	○	○	○	○	○	○	○	○	○						
あ	○	○	○	○	○	○	○	○	○	○	○	○	○	○	○	○	○						
さ	○	○	○	○	○	○	○	○	○	○	○	○	○	○	○	○	○						
ら	○	○	○	○	○	○	○	○	○	○	○	○	○	○	○	○	○						
が	○	○	○	○	○	○	○	○	○	○	○	○	○	○	○	○	○						
が	○	○	○	○	○	○	○	○	○	○	○	○	○	○	○	○	○						
い	○	○	○	○	○	○	○	○	○	○	○	○	○	○	○	○	○						
こ	○	○	○	○	○	○	○	○	○	○	○	○	○	○	○	○	○						
な	○	○	○	○	○	○	○	○	○	○	○	○	○	○	○	○	○						
ま	○	○	○	○	○	○	○	○	○	○	○	○	○	○	○	○	○						
ま	○	○	○	○	○	○	○	○	○	○	○	○	○	○	○	○	○						
や	○	○	○	○	○	○	○	○	○	○	○	○	○	○	○	○	○						
し	○	○	○	○	○	○	○	○	○	○	○	○	○	○	○	○	○						
え	○	○	○	○	○	○	○	○	○	○	○	○	○	○	○	○	○						

資料：渡島総合振興局産業振興部水産課

(4) 第二種・第三種共同漁業権免許状況
(漁業時期 1月1日～12月31日)

漁業の名称	海														共				68号	
	14号	16号	18号	20号	22号	24号	26号	29号	31号	33号	35号	37号	39号	63号	65号	67号				
第二種	南かやべ	南かやべ	えさん	えさん	えさん	えさん	えさん	戸井	戸井	函館市	銭亀沢	函館市	函館市	南かやべ	えさん	函館市	函館市	函館市	松前さくら	
あんこう・かすべ刺し網	○	○												○					○	
あんこう刺し網																				
かれい刺し網	○	○	○	○	○	○	○	○	○	○	○	○	○	○	○	○	○	○	○	○
たなご刺し網																				
たら刺し網	○	○																		○
ちか・きゅうりうお刺し網	○	○																		○
ながず刺し網	○	○																		
にしん刺し網	○	○																		
はたは刺し網	○	○																		
ひらめ刺し網			○	○	○	○	○	○	○	○	○	○	○	○	○	○	○	○	○	○
ほっけ・めばる・さば刺し網	○	○	○	○	○	○	○	○	○	○	○	○	○	○	○	○	○	○	○	○
ほっけ刺し網	○	○	○	○	○	○	○	○	○	○	○	○	○	○	○	○	○	○	○	○
いか刺し網																				
いなご小定置																				
ちか・たなご小定置																				
はたは刺し網	○	○																		
ほっけ・かれい・いか小定置																				
ます・ほっけ・かれい・いか小定置	○	○																		
たら・ほっけ・かれい底建網																				
ほっけ・かれい底建網	○	○	○	○	○	○	○	○	○	○	○	○	○	○	○	○	○	○	○	○
がざみか																				
くりがにか																				
ひらつめにか																				
はもど																				
いわし刺し網																				
かすべ刺し網																				
さめ刺し網																				
ぶり刺し網																				
ほっけ・めばる刺し網																				
第三種																				
いわし地びき網																				
かれい地びき網																				
たなご地びき網																				○
ちか地びき網	○	○																		

資料：渡島総合振興局産業振興部水産課

(5) 定置漁業権免許状況

存続期間 平成31年1月1日～令和5年12月31日

漁業の名称	地区					
	函館市	函館地区	戸井地区	恵山地区	樞法華地区	南茅部地区
さけ定置	15	14	1			
さけ・いか定置	21					21
いか・さけ定置	2		2			
まぐろ・いか・さけ定置	19					19
まぐろ・いか・ぶり・さけ定置	2				2	
いか・ぶり・さけ定置	5			5		

資料：渡島総合振興局産業振興部水産課

(参考) 定置網漁業漁獲実績 (平成30年)

(単位：トン、千円)

地区	函館市	函館地区	戸井地区	恵山地区	樞法華地区	南茅部地区
さけ定置(秋網)漁獲量	609	280	81			248
さけ定置(秋網)漁獲金額	327,177	171,271	56,445			99,461
その他定置(春秋網)漁獲量	13,553		65	261	1,092	12,135
その他定置(春秋網)漁獲金額	2,630,270		40,474	117,750	270,783	2,201,263
漁獲量合計	14,162	280	146	261	1,092	12,383
漁獲金額合計	2,957,447	171,271	96,919	117,750	270,783	2,300,724

資料：渡島総合振興局産業振興部水産課 平成30年12月末日現在

(参考) さけ・ますふ化場取扱実績

河川名	ふ化場名	区分	年度				
			平成26年度	平成27年度	平成28年度	平成29年度	平成30年度
汐泊川	汐泊ふ化場	捕獲数(尾)	14,580	10,092	8,321	7,547	15,447
		採卵数(千粒)	16,482	11,721	7,951	8,759	14,586
		収容卵数(千粒)	5,226	5,258	5,267	5,019	5,669
		放流数(千尾)	8,689	8,897	8,522	6,519	9,218
原木川	原木ふ化場	捕獲数(尾)					
		採卵数(千粒)					
		収容卵数(千粒)					
		放流数(千尾)	2,504	2,505	2,508	1,962	2,601
尻岸内川	尻岸内ふ化場	捕獲数(尾)	3,577	1,946	1,637	3,866	8,490
		採卵数(千粒)	2,844	1,614	921	3,123	7,019
		収容卵数(千粒)	7,343	7,350	7,351	5,264	7,977
		放流数(千尾)	7,953	8,188	7,589	5,881	8,241
矢尻川	樞法華ふ化場	捕獲数(尾)					
		採卵数(千粒)					
		収容卵数(千粒)	20,577	20,636	20,260	14,050	21,666
		放流数(千尾)	4,037	4,171	4,076	3,025	4,202
大船川	大船ふ化場	捕獲数(尾)	5,921	10,718	7,502	3,833	5,935
		採卵数(千粒)	5,299	5,360	4,573	2,712	4,811
		収容卵数(千粒)	3,156	3,085	3,152	3,031	3,215
		放流数(千尾)	4,869	5,119	4,881	3,592	5,028
木直漁港	海中飼育	放流数(千尾)				80	105
古部漁港	海中飼育	放流数(千尾)				80	105
合計		捕獲数(尾)	24,078	22,756	17,460	15,246	29,872
		採卵数(千粒)	24,625	18,695	13,445	14,594	26,416
		収容卵数(千粒)	36,302	36,329	36,030	27,364	38,527
		放流数(千尾)	28,052	28,880	27,576	21,139	29,500

※海中飼育は平成29年度～

資料：渡島さけ・ます増殖事業協会

4. 漁業生産

(1) 函館市の魚種別産

数量：ト、金額：千円

魚種	平成24年		平成25年		平成26年		平成27年		平成28年		平成29年		平成30年	
	数量	金額	数量	金額	数量	金額	数量	金額	数量	金額	数量	金額	数量	金額
イロシ	9,958	351,789	6,959	208,050	15,373	259,455	6,113	184,342	1,708	78,573	7,304	161,394	2,830	92,094
サケ	989	489,492	1,268	579,727	1,500	811,045	1,499	841,717	1,474	1,066,448	1,106	1,193,958	942	672,759
マス	55	44,857	118	75,793	61	55,413	34	42,374	338	181,127	92	104,883	274	176,700
タラ	1,132	246,296	1,271	236,193	1,403	374,782	1,363	482,091	805	270,323	615	235,159	586	167,638
スケトウダラ	4,976	442,885	7,045	538,504	4,670	466,453	2,545	322,349	2,591	345,022	5,162	612,716	3,703	463,563
ホシ	696	205,503	610	171,309	201	110,343	182	99,342	123	90,231	38	44,893	2,079	246,231
サバ	543	20,889	3,353	154,463	4,524	241,932	2,856	97,670	1,599	69,610	1,717	55,874	2,448	92,564
サシ	1,526	34,231	403	10,846	34	1,665	18	390	16	338	0	7	34	560
ヒラ	31	44,201	42	45,575	62	58,174	50	52,403	47	54,790	46	51,158	40	50,020
カレイ	244	174,648	292	173,462	252	195,173	243	174,971	269	192,926	243	159,221	219	129,252
マグロ	257	605,588	188	504,070	139	429,914	272	537,015	228	489,654	743	729,685	33	126,744
ブリ	3,661	738,823	8,086	910,299	4,517	1,348,322	6,435	1,344,355	7,531	1,520,534	4,033	1,217,203	4,746	1,156,659
サメ	139	11,878	158	17,004	193	18,675	199	12,962	178	14,074	126	11,415	106	9,762
その他の魚類	840	233,708	820	233,018	692	235,432	739	284,899	993	337,788	780	303,655	988	284,437
魚類計	25,047	3,644,788	30,614	3,894,314	33,620	4,606,780	22,551	4,476,880	17,903	4,711,437	22,008	4,881,224	19,028	3,668,983
イカ	23,048	5,860,811	22,155	7,112,298	16,792	5,431,804	10,368	4,116,510	8,255	5,469,497	8,280	5,200,022	5,693	3,494,966
タコ	1,271	791,461	1,184	626,625	893	52,666	978	580,110	1,190	661,507	934	620,099	1,035	788,073
ナマコ	91	213,387	90	298,552	123	395,659	97	339,119	104	344,447	122	461,770	138	689,296
カニ	1	509	2	647	1	303	2	761	2	817	4	1,079	13	6,141
ウニ	102	622,649	103	723,014	97	786,463	102	893,401	105	876,936	102	802,539	102	874,446
エビ	15	16,264	8	10,028	9	10,219	26	26,098	18	14,500	8	8,966	12	9,972
その他水産動物	25	6,552	50	13,577	5	1,563	9	2,442	1	104	0	45	0	17
水産動物計	24,553	7,511,634	23,592	8,784,741	17,920	7,178,677	11,582	5,958,441	9,675	7,367,808	9,453	7,094,521	6,993	5,862,911
ホタテ	1,093	154,822	704	126,248	510	119,587	706	223,274	443	167,949	184	60,134	170	40,629
アワビ	7	40,635	6	32,298	9	53,733	13	75,934	6	39,444	3	19,676	4	24,111
ソウダ	140	18,631	127	17,347	130	21,081	101	15,959	165	29,403	237	48,843	132	18,419
その他貝類	1	1,037	1	1,214	5	1,751	1	395	1	400	1	562	1	552
貝類計	1,241	215,124	837	177,106	654	196,152	820	315,561	616	237,196	425	129,216	307	83,711
コシ	5,568	7,519,710	4,661	6,415,526	5,157	7,242,273	4,696	6,641,946	3,434	5,466,990	3,829	6,766,116	3,722	6,567,666
ワカメ	22	18,304	14	11,224	37	14,321	11	6,831	10	9,388	6	6,685	8	9,235
その他海藻類	6	31,801	7	44,017	5	31,281	5	31,869	7	25,280	6	25,241	10	36,284
海藻類計	5,596	7,569,815	4,682	6,470,767	5,199	7,287,875	4,713	6,680,646	3,451	5,501,658	3,841	6,798,042	3,740	6,613,185
クジ	14	17,178	10	11,655	5	4,704	11	11,178	4	7,182	13	11,070	5	6,145
合計	56,453	18,958,540	59,735	19,338,583	57,398	19,274,189	39,676	17,442,706	31,650	17,825,281	35,740	18,914,073	30,074	16,234,932

(注) 属地主義による。

(注) 函館地区、恵山地区、樫法華地区、南茅部地区の合算値による。

(注) 平成30年は概数

(注) 端数整理のため、各計および合計が一致しない場合があります。

資料：北海道水産現勢

(2) 漁業協同組合別取扱高 (平成30年度)

数量：トン、金額：千円

組合名 魚種	函館市漁協		銭亀沢漁協		戸井漁協		えささん漁協		南かやべ漁協		計	
	数量	金額	数量	金額	数量	金額	数量	金額	数量	金額	数量	金額
鮮魚類	260	165,682	226	172,685	641	589,813	3,435	1,014,264	15,847	2,680,981	20,409	4,623,425
イ	413	353,757	34	22,669	487	318,414	1,290	732,479	1,286	683,012	3,510	2,110,331
ウ	70	165,505	11	18,011	139	185,089	290	243,601	236	373,746	746	985,952
天然昆布	58	234,195	19	62,724	82	236,303	104	318,824	27	106,455	290	958,501
養殖昆布	170	218,396	22	38,012	262	428,118	365	579,656	3,318	4,855,086	4,137	6,119,268
その他	8	29,476	2	11,347	18	68,126	237	177,213	276	469,835	541	755,997
合計	979	1,167,011	314	325,448	1,629	1,825,863	5,721	3,066,037	20,990	9,169,115	29,633	15,553,474

(注) ウニは、函館市漁協、銭亀沢漁協については、一部、むき身での重量。
 養殖昆布は、函館市漁協、戸井漁協、南かやべ漁協については、一部、生鮮での重量。

資料：平成30年度各漁協業務報告書

(3) 函館市におけるイカ類の生産の推移

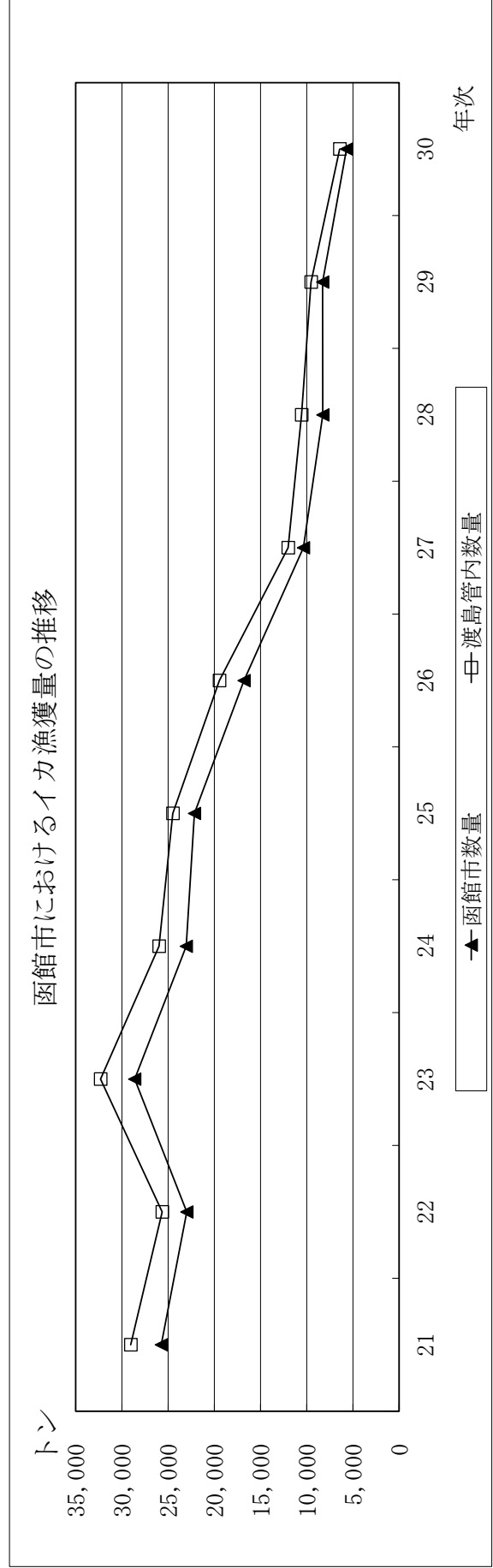
(数量: トン, 金額: 千円)

年次	函館市		函館地区		戸井地区		恵山地区		般法華地区		南茅部地区		渡島管内	
	数量	金額	数量	金額	数量	金額	数量	金額	数量	金額	数量	金額	数量	金額
21	25,737	5,365,371	14,456	3,566,737	390	83,406	1,210	245,778	2,230	356,075	7,448	1,113,376	29,045	6,006,958
22	22,988	6,336,379	14,155	4,246,697	411	109,338	1,611	422,530	1,810	435,188	4,999	1,122,628	25,636	7,085,999
23	28,615	7,615,219	18,124	5,202,454	490	127,549	1,309	324,233	2,200	514,711	6,491	1,446,273	32,310	8,448,604
24	23,048	5,860,811	15,347	4,154,897	243	53,962	1,100	231,901	1,380	268,466	4,978	1,151,586	25,992	6,471,591
25	22,155	7,112,298	12,479	4,599,323	292	7,878,253	1,507	395,871	1,737	469,893	6,139	1,568,566	24,501	7,820,091
26	16,792	5,431,804	8,606	3,223,650	381	135,913	863	267,415	1,632	449,999	5,310	1,354,825	19,454	6,173,860
27	10,368	4,116,510	6,777	2,907,337	164	63,602	565	191,585	603	201,410	2,260	752,577	12,015	4,672,841
28	8,255	5,469,497	6,602	4,320,291	70	39,403	146	80,228	197	149,605	1,240	879,968	10,560	6,682,400
29	8,280	5,200,022	6,538	4,290,414	95	64,256	218	127,657	217	123,171	1,213	594,524	9,529	5,898,688
30	5,693	3,494,966	3,791	2,463,165	85	50,451	271	159,179	259	137,018	1,288	685,151	6,433	3,962,029

(注) 平成30年は概数

(注) 資料: 北海道水産現勢 (スルメイカ, アカイカ, ヤリイカ, その他のイカの集計値による)

(注) 端数整理のため, 合計が一致しない場合あり。



(4) 函館市におけるコンブの生産の推移

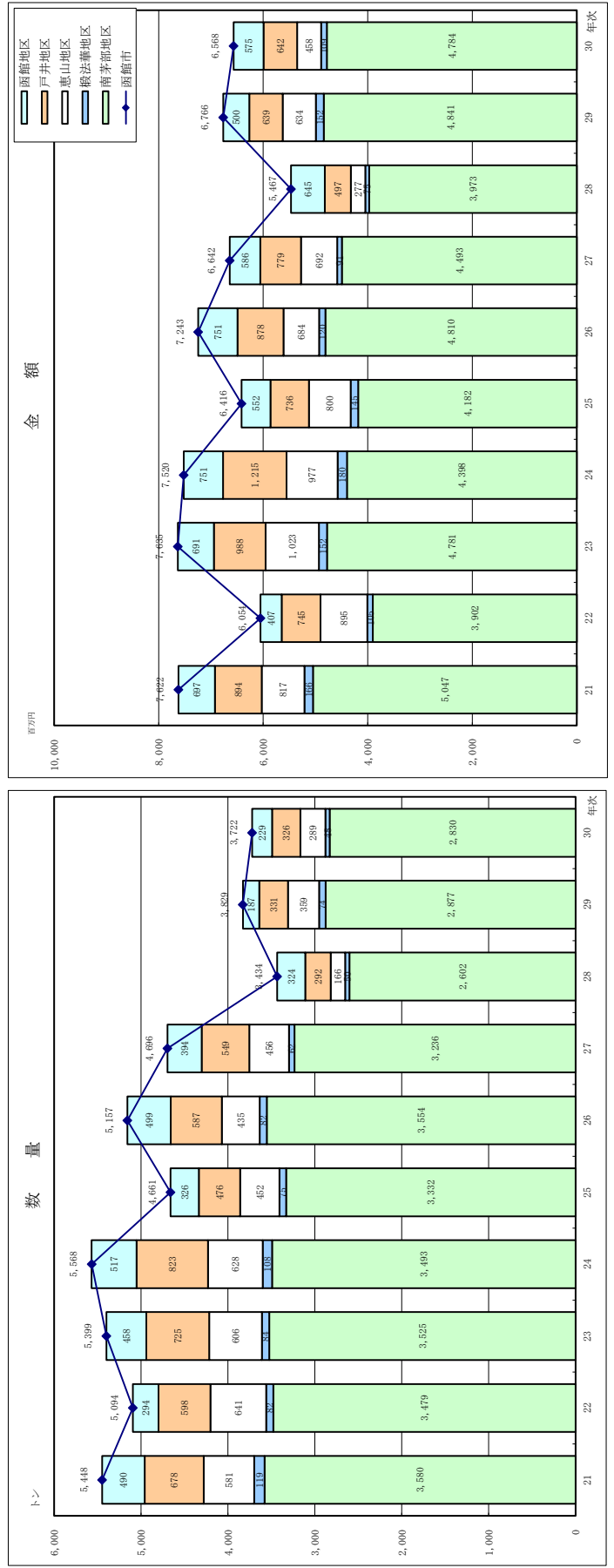
(数量：トン、金額：百万円)

年次	函館市		函館地区		戸井地区		恵山地区		榎法華地区		南茅部地区	
	数量	金額	数量	金額	数量	金額	数量	金額	数量	金額	数量	金額
21	5,448	7,622	490	697	678	894	581	817	119	166	3,580	5,047
22	5,094	6,054	294	407	598	745	641	895	82	105	3,479	3,902
23	5,399	7,635	458	691	725	988	606	1,023	84	152	3,525	4,781
24	5,568	7,520	517	751	823	1,215	628	977	108	180	3,493	4,398
25	4,661	6,416	326	552	476	736	452	800	75	145	3,332	4,182
26	5,157	7,243	499	751	587	878	435	684	82	120	3,554	4,810
27	4,696	6,642	394	586	549	779	456	692	62	91	3,236	4,493
28	3,434	5,467	324	645	292	497	166	277	50	75	2,602	3,973
29	3,829	6,766	187	500	331	639	359	634	74	152	2,877	4,841
30	3,722	6,568	229	575	326	642	289	458	48	109	2,830	4,784

(注) 平成30年は概数

資料：北海道水産現勢

(注) 端数整理のため、各計および合計が一致しない場合があります。



(5) 平成29年 函館市主要魚種別ランキング (北海道)

○総漁獲量

順位	市町村名	数量 (トン)	金額 (千円)
1	釧路市	132,818	10,095,532
2	根室市	56,223	20,812,607
3	稚内市	48,114	14,843,053
4	猿払村	47,687	11,480,992
5	紋別市	47,680	10,547,101
6	広尾町	35,764	3,925,290
7	函館市	35,740	18,914,073
8	網走市	33,837	10,981,838
9	北見市	30,511	9,698,445
10	別海町	27,971	10,507,143

○総漁獲金額

順位	市町村名	数量 (トン)	金額 (千円)
1	根室市	56,223	20,812,607
2	函館市	35,740	18,914,073
3	稚内市	48,114	14,843,053
4	斜里町	12,904	13,071,029
5	猿払村	47,687	11,480,992
6	網走市	33,837	10,981,838
7	紋別市	47,680	10,547,101
8	別海町	27,971	10,507,143
9	枝幸町	27,172	10,229,356
10	釧路市	132,818	10,095,532

○するめいか漁獲量

順位	市町村名	数量 (トン)	金額 (千円)
1	函館市	7,916	4,951,324
2	稚内市	2,495	1,485,301
3	室蘭市	1,152	701,540
4	積丹町	749	540,285
5	せたな町	655	382,797

○するめいか漁獲金額

順位	市町村名	数量 (トン)	金額 (千円)
1	函館市	7,916	4,951,324
2	稚内市	2,495	1,485,301
3	室蘭市	1,152	701,540
4	積丹町	749	540,285
5	せたな町	655	382,797

○すけとうだら漁獲量

順位	市町村名	数量 (トン)	金額 (千円)
1	釧路市	40,364	2,139,318
2	室蘭市	10,330	1,143,575
3	網走市	9,717	795,618
5	函館市	5,162	612,716

○すけとうだら漁獲金額

順位	市町村名	数量 (トン)	金額 (千円)
1	釧路市	40,364	2,139,318
2	室蘭市	10,330	1,143,575
3	羅臼町	5,110	871,896
5	函館市	5,162	612,716

○こんぶ漁獲量

順位	市町村名	数量 (トン)	金額 (千円)
1	函館市	3,829	6,766,116
2	根室市	1,757	2,286,848
3	えりも町	1,743	2,311,099
4	浜中町	1,448	1,725,125
5	厚岸町	754	959,770

○こんぶ漁獲金額

順位	市町村名	数量 (トン)	金額 (千円)
1	函館市	3,829	6,766,116
2	えりも町	1,743	2,311,099
3	根室市	1,757	2,286,848
4	浜中町	1,448	1,725,125
5	羅臼町	339	1,000,401

○ほっけ漁獲量

順位	市町村名	数量 (トン)	金額 (千円)
1	礼文町	3,651	1,016,970
2	稚内市	3,516	635,992
3	紋別市	2,462	175,241
25	函館市	38	44,893

○ほっけ漁獲金額

順位	市町村名	数量 (トン)	金額 (千円)
1	礼文町	3,651	1,016,970
2	稚内市	3,516	635,992
3	利尻富士町	1,033	247,592
15	函館市	38	44,893

○かたくちいわし漁獲量

順位	市町村名	数量 (トン)	金額 (千円)
1	函館市	2,416	44,930
2	北斗市	238	7,435
3	森町	11	283
4	知内町	4	63

○かたくちいわし漁獲金額

順位	市町村名	数量 (トン)	金額 (千円)
1	函館市	2,416	44,930
2	北斗市	238	7,435
3	森町	11	283
4	知内町	4	63

○みずだこ漁獲量

順位	市町村名	数量 (トン)	金額 (千円)
1	稚内市	2,272	1,079,412
2	根室市	1,629	838,867
3	増毛町	873	312,644
4	羽幌町	771	291,638
5	網走市	633	397,229
6	函館市	597	407,591

○みずだこ漁獲金額

順位	市町村名	数量 (トン)	金額 (千円)
1	稚内市	2,272	1,079,412
2	根室市	1,629	838,867
3	函館市	597	407,591
4	網走市	633	397,229
5	枝幸町	563	329,465

○たら漁獲量

順位	市町村名	数量 (トン)	金額 (千円)
1	釧路市	7,315	1,895,631
2	根室市	3,900	1,511,312
3	網走市	3,596	647,282
4	羅臼町	2,855	925,240
5	紋別市	1,962	258,260
12	函館市	615	235,159

○たら漁獲金額

順位	市町村名	数量 (トン)	金額 (千円)
1	釧路市	7,315	1,895,631
2	根室市	3,900	1,511,312
3	羅臼町	2,855	925,240
4	網走市	3,596	647,282
5	広尾町	1,624	494,191
11	函館市	615	235,159

○まぐる漁獲量

順位	市町村名	数量 (トン)	金額 (千円)
1	函館市	743	729,685
2	松前町	97	104,065
3	福島町	67	76,452
4	積丹町	37	44,163
5	鹿部町	13	14,477

○まぐる漁獲金額

順位	市町村名	数量 (トン)	金額 (千円)
1	函館市	743	729,685
2	松前町	97	104,065
3	福島町	67	76,452
4	積丹町	37	44,163
5	鹿部町	13	14,477

○きたむらさきうに漁獲量

順位	市町村名	数量 (トン)	金額 (千円)
1	函館市	81	607,530
2	礼文町	48	442,635
3	利尻富士町	24	291,568
4	利尻町	20	223,870
5	せたな町	20	166,320

○きたむらさきうに漁獲金額

順位	市町村名	数量 (トン)	金額 (千円)
1	函館市	81	607,530
2	礼文町	48	442,635
3	利尻富士町	24	291,568
4	利尻町	20	223,870
5	小樽市	15	220,914

※むき身重量

資料：北海道水産現勢

(6) 主要漁港取扱高ランキング

数 量						金 額					
順位		漁港名	平成30年 (トン)	平成29年 (トン)	前年比 (%)	順位		漁港名	平成30年 (百万円)	平成29年 (百万円)	前年比 (%)
30年	29年					30年	29年				
1	1	銚子	252,388	280,790	89.9	1	2	福岡	43,695	45,018	97.1
2	3	焼津	158,864	136,607	116.3	2	1	焼津	43,569	46,254	94.2
3	2	釧路	121,878	139,679	87.3	3	3	長崎	32,501	35,447	91.7
4	4	長崎	118,532	135,664	87.4	4	4	銚子	29,648	27,858	106.4
5	5	境港	115,381	128,437	89.8	5	5	根室	22,193	22,873	97.0
6	7	八戸	108,192	99,973	108.2	6	8	境港	21,782	20,576	105.9
7	6	石巻	106,616	112,656	94.6	7	6	三崎	20,863	22,255	93.7
8	8	枕崎	96,963	92,942	104.3	8	11	気仙沼	19,844	18,851	105.3
9	9	松浦	92,858	87,673	105.9	9	7	石巻	18,437	20,832	88.5
10	10	気仙沼	82,493	73,870	111.7	10	9	八戸	18,120	19,990	90.6
11	12	根室	74,068	60,994	121.4	11	10	枕崎	16,778	19,423	86.4
12	11	福岡	70,190	70,035	100.2	12	12	下関	15,985	18,104	88.3
13	16	大船渡	43,233	34,114	126.7	13	13	函館	14,008	17,164	81.6
14	15	女川	42,744	35,618	120.0	14	14	松浦	13,744	13,789	99.7
15	13	佐世保	40,809	45,436	89.8	15	15	沼津	10,609	11,779	90.1
16	17	唐津	34,273	31,214	109.8	16	16	塩釜	9,717	10,736	90.5
17	14	波崎	31,759	38,280	83.0	17	18	佐世保	9,206	10,060	91.5
18	19	下関	26,611	29,344	90.7	18	19	房勝浦	8,554	9,568	89.4
19	18	沼津	23,294	29,563	78.8	19	17	釧路	8,239	10,204	80.7
20	20	房勝浦	21,816	26,683	81.8	20	20	女川	7,928	8,056	98.4
21	25	宮古	21,336	17,222	123.9	21	21	紀勝浦	7,335	7,516	97.6
22	24	浜田	21,053	17,448	120.7	22	22	大船渡	6,591	6,651	99.1
23	23	三崎	20,381	20,645	98.7	23	24	宮古	6,585	6,429	102.4
24	22	函館	18,656	22,156	84.2	24	23	唐津	6,321	6,542	96.6
25	21	塩釜	17,832	22,558	79.0	25	25	浜田	5,652	5,400	104.7
26	26	厚岸	17,366	14,278	121.6	26	26	厚岸	5,052	5,016	100.7
27	27	紀勝浦	10,070	10,966	91.8	27	28	波崎	2,857	2,588	110.4
28	28	釜石	9,566	9,921	96.4	28	27	新潟	2,654	2,980	89.1
29	31	久慈	7,805	5,226	149.3	29	29	釜石	1,778	2,340	76.0
30	30	小名浜	5,777	6,653	86.8	30	30	久慈	1,747	2,055	85.0
31	29	新潟	4,794	7,150	67.0	31	31	小名浜	791	908	87.1
32	32	那珂湊	801	1,290	62.1	32	32	那珂湊	320	413	77.5

時事通信社資料より函館市水産課作成

5. 水産振興対策事業

(1) 沿岸漁業構造改善対策事業

(単位：千円)

事業種目	平成26年度		平成27年度		平成28年度		平成29年度		平成30年度		令和元年度		
	事業量	補助金	事業量	補助金	事業量	補助金	事業量	補助金	事業量	補助金	事業量	補助金	
漁場管理保全事業	雑海藻駆除	19,600	雑海藻駆除	19,600	雑海藻駆除	19,615	雑海藻駆除	20,000	雑海藻駆除	21,500	雑海藻駆除	22,000	
船揚場整備	船揚場維持補修	6,254	船揚場維持補修	3,864	船揚場維持補修	3,738	船揚場維持補修	3,247	船揚場維持補修	2,839	船揚場維持補修	4,000	
栽培漁業施設整備事業											非常用電源設備	24,999	
漁船施設整備													
高度情報利用施設整備			漁業無線中継局	1,883									
漁業用作業保管施設整備													
漁業用流通施設整備	コンバクトクレーン	8,326					製氷貯水施設, ○○ コンバクトクレーン	16,600				蓄養施設	11,250
養殖施設整備					コンブ養殖施設	5,435							
種苗生産施設整備													
ウニ種苗放流	1,555,560個	22,963	1,530,000個	22,610	1,510,000個	22,310	1,505,820個	22,417	1,420,000個	21,150	1,265,000個	18,842	
アロビ種苗放流	230,500個	9,107	221,500個	8,621	221,500	8,621	277,800個	7,554	175,800個	6,328	235,800個	7,956	
ナマコ種苗放流			160,000個	3,400	200,000個	4,500	200,000個	4,500	200,000個	4,500	220,000個	5,100	
ウニ種苗深淺移植	3,250,000個	16,116	3,240,000個	15,895	3,190,000個	15,775	3,060,000個	15,312	3,080,000個	15,448	3,080,000個	15,448	
地場産品直販施設整備													
漁業被害対策											監視カメラ	1,090	
計		82,366		75,873		79,994		89,630		72,855		109,595	

(注) 函館地区, 戸井地区, 恵山地区, 樫法華地区, 南茅部地区の合算値による

(注) 令和元年度は予算

(2)水産基盤整備事業(漁場)

負担金分 事業主体:北海道

(単位:千円)

地区名 (漁場名)	事業名	対象魚種等	工区	H28(決算)	H29(決算)	H30(決算)	R1(見込)
北海道 津軽海峡 (根崎入舟)	水産環境整備事業	キタムラサキウニ 囲礁20セット 30m×30m	根崎				
		キタムラサキウニ 囲礁1セット 2ha	入舟				
		キタムラサキウニ 囲礁1セット 1.05ha	穴澗			0.58ha	0.47ha
		キタムラサキウニ 囲礁1セット 2ha	青柳	0.93ha	1.07ha	70,438	68,000
北海道 津軽海峡 (函館汐泊)	コンブ 囲礁1セット 30m×80m	銭亀				1セット	
	コンブ 囲礁2セット 60m×40m,80m×30m	新湊		測量試験1式			2セット
	コンブ 囲礁1セット 50m×50m	古川					1セット
北海道 津軽海峡 (小安東部)	キタムラサキウニ 囲礁1セット 0.66ha	小安			測量試験1式	0.66ha	0.22ha
北海道 津軽海峡 (戸井西部)	コンブ 囲礁1セット 2ha	釜谷					
	コンブ 囲礁1セット 1ha	汐首					
	コンブ 囲礁3セット 50m×50m	瀬田来	3セット	113,940			
	コンブ 囲礁13セット 30m×30m	日浦	測量試験1式	5,019	8セット	133,229	5セット
北海道 津軽海峡 (日浦東部)	キタムラサキウニ SKKブロック 単体礁	日浦	246個	64,120			
北海道 津軽海峡 (恵山尻岸内)	コンブ 囲礁10セット 30m×30m	大澗					測量試験1式
	コンブ 囲礁1セット 50m×70m	豊浦					7,000
北海道 津軽海峡 (恵山女那川)	キタムラサキウニ SKKブロック 単体礁	女那川	(モニタリング)		(モニタリング)		
北海道 津軽海峡 (恵山古武井)	コンブ 囲礁1セット 1ha	古武井					測量試験1式, 0.45ha
噴火湾周辺 (南茅部)	コンブ 単体礁 0.65ha	木直・尾札 部・川汲・安 浦・白尻・大 船					測量試験1式, 0.25ha
合 計				291,090	268,228	287,043	430,000
うち市負担分				29,109	26,823	28,705	43,000

水産基盤整備事業(魚礁)

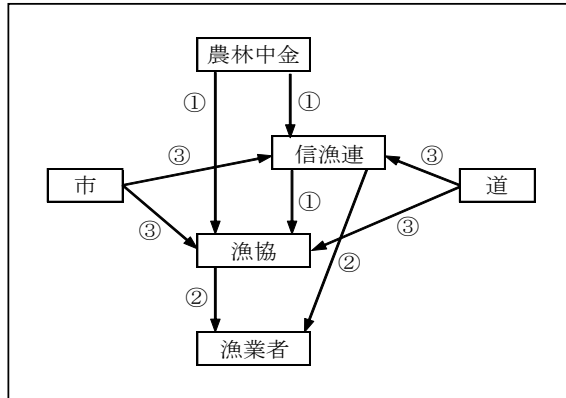
(単位:千円)

水産環境整備事業		H28年度実績 (H28補正含む)	H29年度実績 (H29補正含む)	H30年度実績 (H30補正含む)	R1年度見込	
北海道 津 軽 海 峡	函館住吉	258 個	129 個	91 個	86 個	
		6,966.0 空m3	3,483.0 空m3	2,457.0 空m3	2,322.0 空m3	
		164,786	76,237	55,156	56,000	
	函館銭亀	150 個	382 個	96 個	87 個	
		3,157.5 空m3	8,041.2 空m3	2,020.8 空m3	1,831.4 空m3	
		76,065	196,280	53,223	50,000	
	銚子岬		測量試験1式	141 個	141 個	
				1.41 ha	1.41 ha	
			2,208	37,044	40,000	
	合 計		10,123.5 空m3	11,524.2 空m3	4,477.8 空m3	4,153.4 空m3
			240,851	274,725	1.41ha 145,423	1.41ha 146,000

(3) 漁業近代化資金利子補給事業

本制度は漁業近代化資金を漁業者等に貸し付けた融資機関に対して国、道の利子補給に市が上乗せをして利子補給金を交付することにより漁業経営の近代化を図ることを目的としている。

【利子補給の仕組み】



- 利子補給対象資金
 - 1号 漁船（130トン未満）
 - 2号 漁船漁具保管修理施設等
 - 3号 漁場改良造成用機具等
 - 4号 漁具等
- 利子補給率
 - H16. 11. 30までの承認資金 0.5% ~ 1.0%
 - H16. 12. 1からの承認資金 1.0%

- ① 原資貸付
- ② 融資
- ③ 利子補給

○ 利子補給金交付状況 (単位：円)

年 度	平成28年度	平成29年度	平成30年度	令和元年度(見込)
融 資 平 均 残 高	978,597,750	965,083,869	983,661,139	1,269,506,729
利 子 補 給 金	8,442,871	6,858,956	5,913,577	6,598,430

(4) 漁業用機械等購入資金貸付金

- 貸付対象者 市内に住所を有する20トン未満の漁船を使用して漁業を営んでいる者
または漁業協同組合
- 利 率 無 利 子
- 償 還 期 間 貸付金額 100万円以下 5年以内 (据置1年含む)
貸付金額 100万円超 7年以内 (据置1年含む)
- 貸付限度 700万円 (購入する機械等の価格の80%以内)

○ 貸付実績 (単位：千円)

機械名	年度 区分	平成29年度		平成30年度		令和元年度(見込)	
		件数	金額	件数	金額	件数	金額
船 外 機		26	22,284	15	12,995	-	90,000
乾 燥 機 等		13	16,552	11	11,723		
巻 揚 機 等		2	468	1	520		
イ カ 釣 り 機		3	9,396	0	0		
エ ン ジ ン		2	11,100	1	7,000		
レ ー ダ ー ・ 魚 探 等		6	7,820	8	11,387		
そ の 他		6	20,760	7	11,380		
合 計		58	88,380	43	55,005		

6. 函館市漁期カレンダー

	1月	2月	3月	4月	5月	6月	7月	8月	9月	10月	11月	12月
イスル カメ	函館市											
	銭亀沢											
	戸井											
	えさん											
	南かやべ											
ヤリイカ	函館市											
	銭亀沢											
	戸井											
	えさん											
	南かやべ											
コ天 ンブ 然	函館市											
	銭亀沢											
	戸井											
	えさん											
	南かやべ											
コ養 ンブ 殖	函館市											
	銭亀沢											
	戸井											
	えさん											
	南かやべ											
ウ ニ	函館市											
	銭亀沢											
	戸井											
	えさん											
	南かやべ											
マ グ ロ	函館市											
	銭亀沢											
	戸井											
	えさん											
	南かやべ											
タ コ	函館市											
	銭亀沢											
	戸井											
	えさん											
	南かやべ											
ス ケ ト ウ ダ ラ ウ	函館市											
	銭亀沢											
	戸井											
	えさん											
	南かやべ											
サ ケ	函館市											
	銭亀沢											
	戸井											
	えさん											
	南かやべ											
タ ラ	函館市											
	銭亀沢											
	戸井											
	えさん											
	南かやべ											

		1月	2月	3月	4月	5月	6月	7月	8月	9月	10月	11月	12月	
ホッケ	函館市	▶												
	銭亀沢	▶												
	戸井	▶												
	えさん	▶												
	南かやべ	▶												
カレイ	函館市	▶												
	銭亀沢	▶												
	戸井	▶												
	えさん													
	南かやべ	▶												
マス	函館市	▶												
	銭亀沢	▶												
	戸井	▶												
	えさん	▶												
	南かやべ	▶												▶
ホタテ	函館市													
	銭亀沢													
	戸井													
	えさん	▶												
	南かやべ	▶												▶
ブリ	函館市							▶						
	銭亀沢							▶						
	戸井							▶						
	えさん							▶						
	南かやべ							▶						
アワビ	函館市	▶									▶			
	銭亀沢	▶									▶			
	戸井	▶									▶			
	えさん													
	南かやべ													
アイナメ	函館市	▶												
	銭亀沢	▶												
	戸井	▶												
	えさん													
	南かやべ													
サバ サンマ	函館市													
	銭亀沢													
	戸井													
	えさん													
	南かやべ									▶				
ヒラメ	函館市	▶												
	銭亀沢	▶												
	戸井	▶												
	えさん								▶					
	南かやべ	▶												
アンコウ	函館市	▶												
	銭亀沢													
	戸井													
	えさん												▶	
	南かやべ	▶												