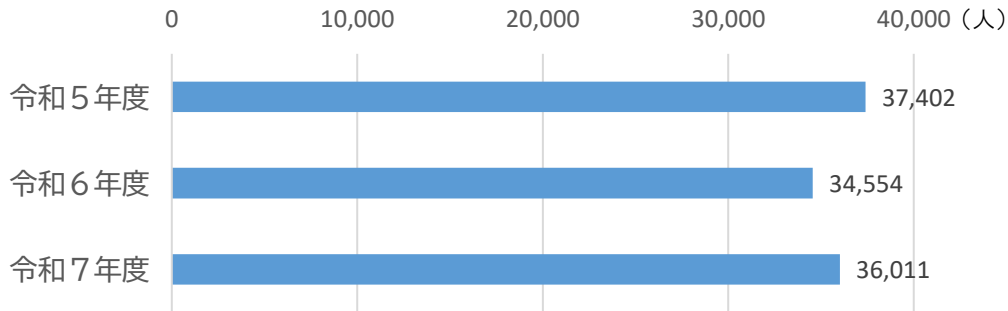


○多世代交流センターの利用状況

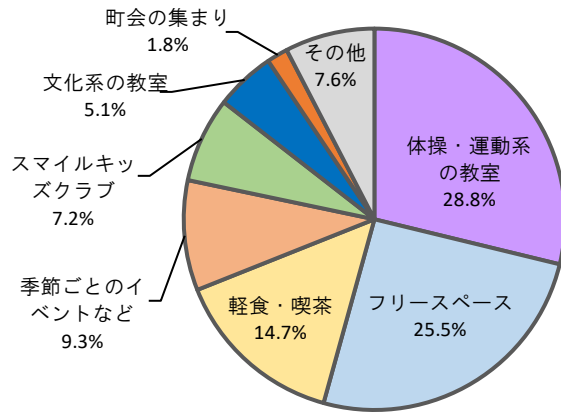
1 年間の利用者数の推移（概算，直近3か年）



2 利用者数の内訳（カテゴリー別） 令和6年度と令和7年度の比較

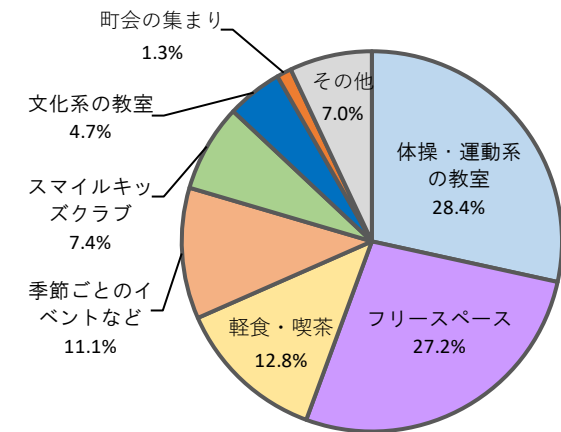
〈令和6年度〉 (人)

No.	区分	利用者数
1	体操・運動系の教室	9,950
2	フリースペース	8,813
3	軽食・喫茶	5,066
4	季節ごとのイベントなど	3,226
5	スマイルキッズクラブ	2,493
6	文化系の教室	1,758
7	町会の集まり	618
8	その他	2,630
計		34,554



〈令和7年度〉 (人)

No.	区分	利用者数
1	体操・運動系の教室	10,236
2	フリースペース	9,789
3	軽食・喫茶	4,608
4	季節ごとのイベントなど	4,015
5	スマイルキッズクラブ	2,678
6	文化系の教室	1,707
7	町会の集まり	453
8	その他	2,525
計		36,011



3 利用者数の多い催し（上位5つ） 令和6年度と令和7年度の比較

