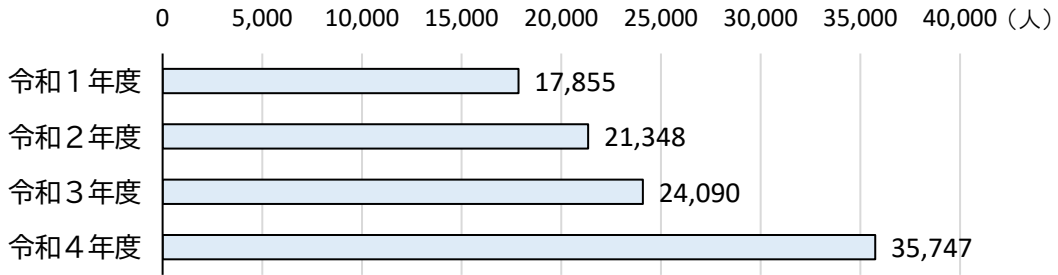


○多世代交流センターの利用状況

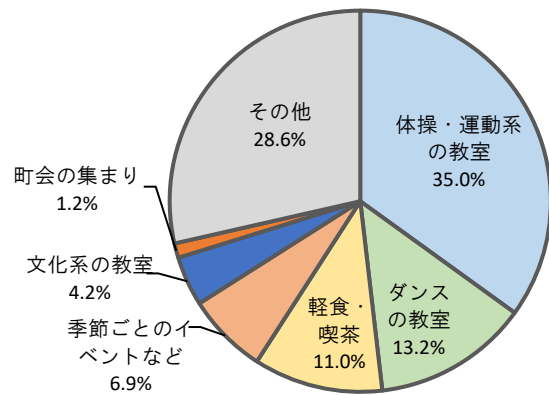
1 年間の利用者数の推移（概算、直近4か年）



2 利用者数の内訳（カテゴリー別） 令和3年度と令和4年度の比較

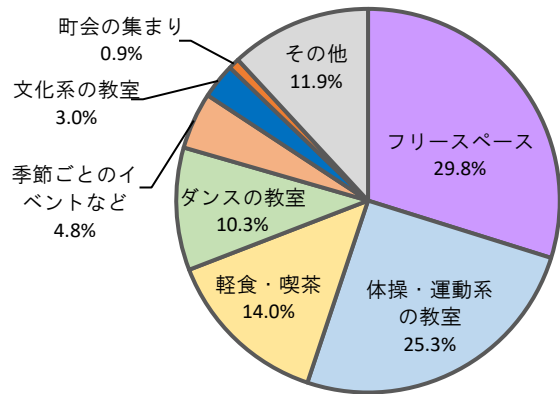
令和3年度

No.	区分	利用者数
1	体操・運動系の教室	8,421
2	ダンスの教室	3,179
3	軽食・喫茶	2,641
4	季節ごとのイベントなど	1,656
5	文化系の教室	1,014
6	町会の集まり	300
7	その他	6,879
計		24,090



令和4年度

No.	区分	利用者数
1	フリースペース	10,663
2	体操・運動系の教室	9,041
3	軽食・喫茶	5,010
4	ダンスの教室	3,693
5	季節ごとのイベントなど	1,710
6	文化系の教室	1,055
7	町会の集まり	331
8	その他	4,244
計		35,747



3 利用者数の多い催し（上位5つ） 令和3年度と令和4年度の比較

