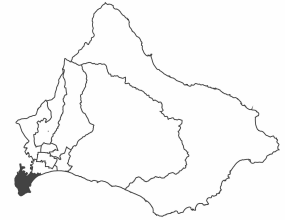


## 10 日常生活圏域ごとの現状



### (1) 西部圏域

西部圏域の平成26年12月末日現在の人口は19,323人と10圏域の中で2番目に少なく、近年は減少傾向にあります。一方、高齢者人口は、7,598人（圏域中8番目）で、高齢化率は39.3%と市内で最も高い割合となっています。

また、介護保険の認定者数の割合（高齢者人口に対する出現率）をみても、25.4%と市内で最も高い割合となっています。

地域密着型サービスなどのサービス資源については、これまで未整備だった地域密着型特定施設（定員29人）が平成25年4月に栄町に整備されたほか、平成26年3月には市内2か所目の地域密着型介護老人福祉施設（定員29人）が谷地頭町に開設されました。さらに、定期巡回・随時対応型訪問介護看護や複合型サービスといった新たなサービスも提供されるなど、比較的多くの資源が整備されています。

人口・高齢者人口・高齢化率		
人口	A	19,323
高齢者人口	B	7,598
高齢化率	B/A	39.3
全市平均高齢化率		31.0

\* 住民基本台帳に基づく  
(平成26年12月末日現在)

要介護認定者数・出現率	
要支援1	461
要支援2	284
要介護1	358
要介護2	271
要介護3	218
要介護4	171
要介護5	167
計	C 1,930
出現率	C/B 25.4
全市平均出現率	22.4

\* 函館市介護保険システムに基づく  
(平成26年12月末日現在)

\* 出現率: 高齢者人口に対する要介護認定者数の割合

サービス種類別事業所数・定員数		
事業所種別	事業所数	定員数
地域包括支援センター	1	-
(ブランチ)	(0)	
居宅介護支援	8	-
居宅サービス	30	318
訪問介護	8	-
訪問入浴介護	0	-
訪問看護	2	-
訪問リハビリテーション	3	-
通所介護	7	158
通所リハビリテーション	2	65
短期入所生活介護	1	38
短期入所療養介護	2	15
福祉用具貸与	2	-
福祉用具販売	2	-
特定施設入居者生活介護	1	42
地域密着型サービス	10	215
定期巡回・随時対応型訪問介護看護	1	-
夜間対応型訪問介護	0	-
認知症対応型通所介護	2	24
小規模多機能型居宅介護	1	18
認知症対応型共同生活介護	3	90
地域密着型特定施設入居者生活介護	1	29
地域密着型介護老人福祉施設入所者生活介護	1	29
複合型サービス	1	25
施設サービス	4	458
介護老人福祉施設	0	0
介護老人保健施設	2	338
介護療養型医療施設	2	120
合計	53	991

\* 平成27年1月1日現在

\* 短期入所療養介護のうち1事業所は空床利用

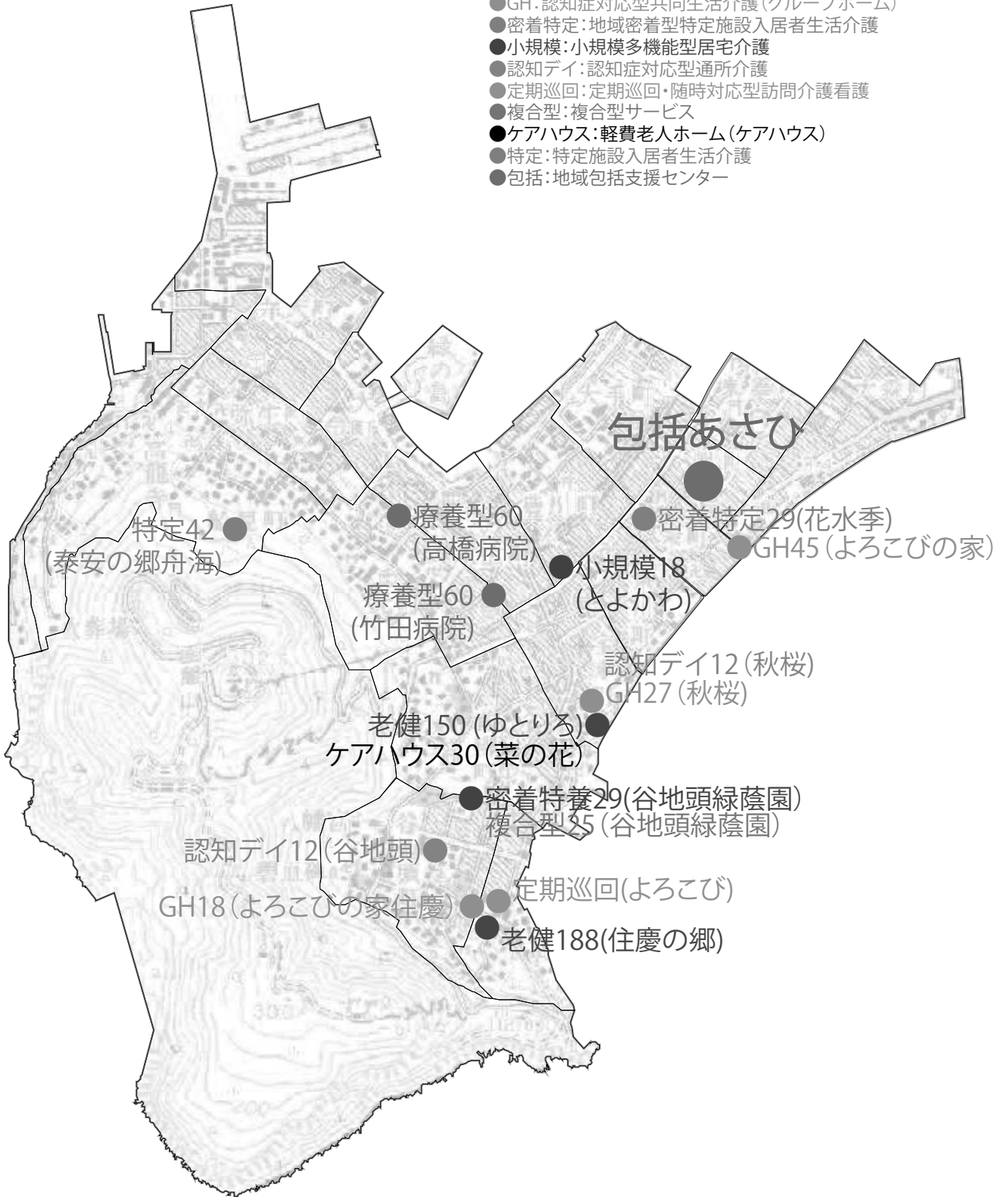
# 地域密着型サービスおよび 介護施設等配置図

(平成27年1月1日現在)

表示例：●施設・サービス種別・定員数(施設等名)

施設種別：

- 老健：介護老人保健施設
- 療養型：介護療養型医療施設
- 密着特養：地域密着型介護老人福祉施設入所者生活介護
- GH：認知症対応型共同生活介護(グループホーム)
- 密着特定：地域密着型特定施設入居者生活介護
- 小規模：小規模多機能型居宅介護
- 認知デイ：認知症対応型通所介護
- 定期巡回：定期巡回・随時対応型訪問介護看護
- 複合型：複合型サービス
- ケアハウス：軽費老人ホーム(ケアハウス)
- 特定：特定施設入居者生活介護
- 包括：地域包括支援センター





## (2) 中央部第1圏域

中央部第1圏域の平成26年12月末日現在の人口は25,032人(10圏域中7番目)で、近年は減少傾向にあります。また、高齢者人口は、8,724人(10圏域中5番目)で、高齢化率は34.9%と10圏域の中で3番目に高い割合となっています。

一方、介護保険の認定者数の割合(高齢者人口に対する出現率)は、25.2%と市内で2番目に高い割合となっています。

サービス資源については、特別養護老人ホームや特定施設、グループホームなどが整備されており、平成26年12月には松風町に特別養護老人ホーム(定員48人)が新たに整備されたほか、地域密着型サービスについても、新たに創設された定期巡回サービスの提供が行われています。

人口・高齢者人口・高齢化率		
人口	A	25,032
高齢者人口	B	8,724
高齢化率	B/A	34.9
全市平均高齢化率		31.0

\* 住民基本台帳に基づく  
(平成26年12月末日現在)

要介護認定者数・出現率	
要支援1	485
要支援2	357
要介護1	415
要介護2	276
要介護3	225
要介護4	227
要介護5	217
計	C
出現率	C/B
全市平均出現率	22.4

\* 函館市介護保険システムに基づく  
(平成26年12月末日現在)

\* 出現率: 高齢者人口に対する要介護認定者数の割合

サービス種類別事業所数・定員数		
事業所種別	事業所数	定員数
地域包括支援センター	0	-
(ブランチ)	(1)	
居宅介護支援	12	-
居宅サービス	45	440
訪問介護	12	-
訪問入浴介護	1	-
訪問看護	2	-
訪問リハビリテーション	2	-
通所介護	10	255
通所リハビリテーション	1	30
短期入所生活介護	4	49
短期入所療養介護	0	0
福祉用具貸与	5	-
福祉用具販売	5	-
特定施設入居者生活介護	3	106
地域密着型サービス	12	217
定期巡回・随時対応型訪問介護看護	1	-
夜間対応型訪問介護	0	-
認知症対応型通所介護	1	12
小規模多機能型居宅介護	2	50
認知症対応型共同生活介護	7	126
地域密着型特定施設入居者生活介護	1	29
地域密着介護老人福祉施設入所者生活介護	0	0
複合型サービス	0	0
施設サービス	4	294
介護老人福祉施設	3	258
介護老人保健施設	0	0
介護療養型医療施設	1	36
合計	73	951

\* 平成27年1月1日現在

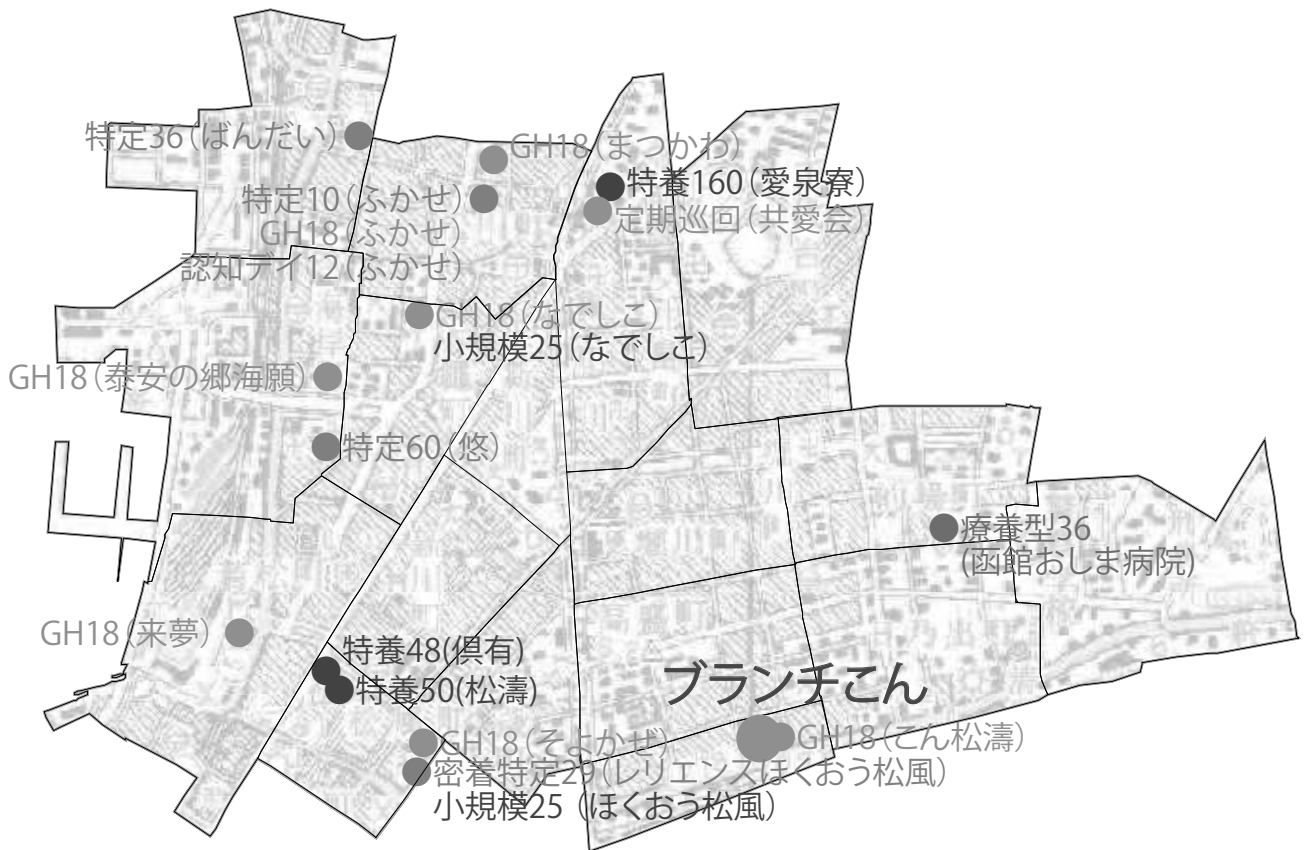
# 地域密着型サービスおよび 介護施設等配置図

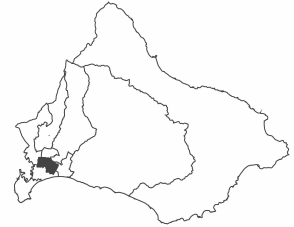
(平成27年1月1日現在)

表示例: ●施設・サービス種別・定員数(施設等名)

施設種別:

- 特養:特別養護老人ホーム(介護老人福祉施設)
- 療養型:介護療養型医療施設
- GH:認知症対応型共同生活介護(グループホーム)
- 密着特定:地域密着型特定施設入居者生活介護
- 小規模:小規模多機能型居宅介護
- 認知デイ:認知症対応型通所介護
- 定期巡回:定期巡回・随時対応型訪問介護看護
- 特定:特定施設入居者生活介護
- ランチ:地域包括支援センター(ランチ)





### (3) 中央部第2圏域

中央部第2圏域の平成26年12月末日現在の人口は28,595人(10圏域中5番目)で、近年は減少傾向となっています。また、高齢者人口は8,696人(10圏域中6番目)で、高齢化率は30.4%(10圏域中7番目)となっています。

介護保険の認定者数の割合(高齢者人口に対する出現率)は、22.6%(10圏域中5番目)となっています。

サービス資源については、特定施設1か所のほか、地域密着型サービスのグループホームや小規模多機能、地域密着型特定施設が整備されており、平成26年6月には小規模多機能型居宅介護(定員24人)が、また、平成26年11月と平成27年1月には、定期巡回・随時対応サービスが合わせて2か所、それぞれ宮前町に新たに開設されました。

(人, %)

人口・高齢者人口・高齢化率		
人口	A	28,595
高齢者人口	B	8,696
高齢化率	B/A	30.4
全市平均高齢化率		31.0

\* 住民基本台帳に基づく  
(平成26年12月末日現在)

(人, %)

要介護認定者数・出現率	
要支援1	449
要支援2	305
要介護1	391
要介護2	280
要介護3	203
要介護4	169
要介護5	171
計	C
出現率	C/B
全市平均出現率	22.4

\* 函館市介護保険システムに基づく  
(平成26年12月末日現在)

\* 出現率: 高齢者人口に対する要介護認定者数の割合

(か所, 人)

サービス種類別事業所数・定員数		
事業所種別	事業所数	定員数
地域包括支援センター	1	-
(ブランチ)	(0)	
居宅介護支援	10	-
居宅サービス	46	372
訪問介護	16	-
訪問入浴介護	0	-
訪問看護	5	-
訪問リハビリテーション	4	-
通所介護	11	164
通所リハビリテーション	3	68
短期入所生活介護	2	44
短期入所療養介護	0	0
福祉用具貸与	2	-
福祉用具販売	2	-
特定施設入居者生活介護	1	96
地域密着型サービス	12	193
定期巡回・随時対応型訪問介護看護	2	-
夜間対応型訪問介護	0	-
認知症対応型通所介護	0	0
小規模多機能型居宅介護	3	74
認知症対応型共同生活介護	6	90
地域密着型特定施設入居者生活介護	1	29
地域密着介護老人福祉施設入所者生活介護	0	0
複合型サービス	0	0
施設サービス	0	0
介護老人福祉施設	0	0
介護老人保健施設	0	0
介護療養型医療施設	0	0
合計	69	565

\* 平成27年1月1日現在

# 地域密着型サービスおよび 介護施設等配置図

(平成27年1月1日現在)

表示例：●施設・サービス種別・定員数(施設等名)

施設種別：

- GH: 認知症対応型共同生活介護(グループホーム)
- 密着特定: 地域密着型特定施設入居者生活介護
- 小規模: 小規模多機能型居宅介護
- 定期巡回: 定期巡回・随時対応型訪問介護看護
- 特定: 特定施設入居者生活介護
- 包括: 地域包括支援センター





#### (4) 東央部第1圏域

東央部第1圏域の平成26年12月末日現在の人口は31,191人(10圏域中4番目)で、近年は減少傾向にあります。また、高齢者人口は10,394人と10圏域の中で最も多くなっていますが、高齢化率は33.3%(10圏域中5番目)となっています。

介護保険の認定者数の割合(高齢者人口に対する出現率)は、23.6%(10圏域中3番目)となっています。

地域密着型サービスなどのサービス資源については、介護老人保健施設やグループホームが整備されていますが、平成25年3月にグループホームが湯川町2丁目に、平成25年6月に小規模多機能型居宅介護(定員25人)と定期巡回サービス事業所の併設施設が湯川町1丁目に、平成26年1月に地域密着型特定施設が川原町に新たに開設されるなど、着実に整備が進められています。

(人, %)

人口・高齢者人口・高齢化率		
人口	A	31,191
高齢者人口	B	10,394
高齢化率	B/A	33.3
全市平均高齢化率		31.0

\* 住民基本台帳に基づく  
(平成26年12月末日現在)

(人, %)

要介護認定者数・出現率	
要支援1	608
要支援2	381
要介護1	433
要介護2	311
要介護3	254
要介護4	247
要介護5	219
計	C
出現率	C/B
全市平均出現率	22.4

\* 函館市介護保険システムに基づく  
(平成26年12月末日現在)

\* 出現率: 高齢者人口に対する要介護認定者数の割合

(か所, 人)

サービス種類別事業所数・定員数		
事業所種別	事業所数	定員数
地域包括支援センター	0	-
(ブランチ)	(1)	-
居宅介護支援	10	-
居宅サービス	43	469
訪問介護	15	-
訪問入浴介護	0	-
訪問看護	3	-
訪問リハビリテーション	1	-
通所介護	13	300
通所リハビリテーション	2	73
短期入所生活介護	2	40
短期入所療養介護	2	8
福祉用具貸与	2	-
福祉用具販売	2	-
特定施設入居者生活介護	1	48
地域密着型サービス	11	198
定期巡回・随時対応型訪問介護看護	2	-
夜間対応型訪問介護	0	-
認知症対応型通所介護	0	0
小規模多機能型居宅介護	2	50
認知症対応型共同生活介護	5	90
地域密着型特定施設入居者生活介護	2	58
地域密着介護老人福祉施設入所者生活介護	0	0
複合型サービス	0	0
施設サービス	2	250
介護老人福祉施設	0	0
介護老人保健施設	2	250
介護療養型医療施設	0	0
合計	66	917

\* 平成27年1月1日現在

\* 短期入所療養介護のうち1事業所は空床利用

# 地域密着型サービスおよび 介護施設等配置図

(平成27年1月1日現在)

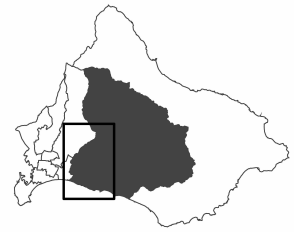
表示例：●施設・サービス種別・定員数(施設等名)

施設種別：

- 老健：介護老人保健施設
- GH：認知症対応型共同生活介護(グループホーム)
- 密着特定：地域密着型特定施設入居者生活介護
- 小規模：小規模多機能型居宅介護
- 定期巡回：定期巡回・随時対応型訪問介護看護
- ケアハウス：軽費老人ホーム(ケアハウス)
- 特定：特定施設入居者生活介護
- ランチ：地域包括支援センター(ランチ)







## (5) 東央部第2圏域

東央部第2圏域の平成26年12月末日現在の人口は26,171人(10圏域中6番目)で、近年は減少傾向にあります。また、高齢者人口は9,095人で、高齢化率は34.8%(いずれも10圏域中4番目)となっています。

介護保険の認定者数の割合(高齢者人口に対する出現率)は、22.1%(10圏域中6番目)となっています。

サービス資源については、平成26年3月に特別養護老人ホーム50床が増床されたほか、地域密着型サービスについても、平成25年3月にグループホーム(定員18人)が新たに戸倉町に整備されるなど、比較的整備が進んでおり、施設居住系サービスの定員数は10圏域の中で2番目に多くなっています。

(人, %)		
人口・高齢者人口・高齢化率		
人口	A	26,171
高齢者人口	B	9,095
高齢化率	B/A	34.8
全市平均高齢化率		31.0

\* 住民基本台帳に基づく  
(平成26年12月末日現在)

(人, %)		
要介護認定者数・出現率		
要支援1		432
要支援2		270
要介護1		412
要介護2		300
要介護3		220
要介護4		186
要介護5		186
計	C	2,006
出現率	C/B	22.1
全市平均出現率		22.4

\* 函館市介護保険システムに基づく  
(平成26年12月末日現在)

\* 出現率: 高齢者人口に対する要介護認定者数の割合

(か所, 人)		
サービス種類別事業所数・定員数		
事業所種別	事業所数	定員数
地域包括支援センター	1	-
(ブランチ)	(0)	
居宅介護支援	7	-
居宅サービス	25	595
訪問介護	4	-
訪問入浴介護	2	-
訪問看護	1	-
訪問リハビリテーション	0	-
通所介護	8	239
通所リハビリテーション	0	0
短期入所生活介護	6	86
短期入所療養介護	0	0
福祉用具貸与	1	-
福祉用具販売	1	-
特定施設入居者生活介護	2	270
地域密着型サービス	6	109
定期巡回・随時対応型訪問介護看護	0	-
夜間対応型訪問介護	0	-
認知症対応型通所介護	1	12
小規模多機能型居宅介護	1	25
認知症対応型共同生活介護	4	72
地域密着型特定施設入居者生活介護	0	0
地域密着介護老人福祉施設入所者生活介護	0	0
複合型サービス	0	0
施設サービス	4	333
介護老人福祉施設	4	333
介護老人保健施設	0	0
介護療養型医療施設	0	0
合計	43	1,037

\* 平成27年1月1日現在

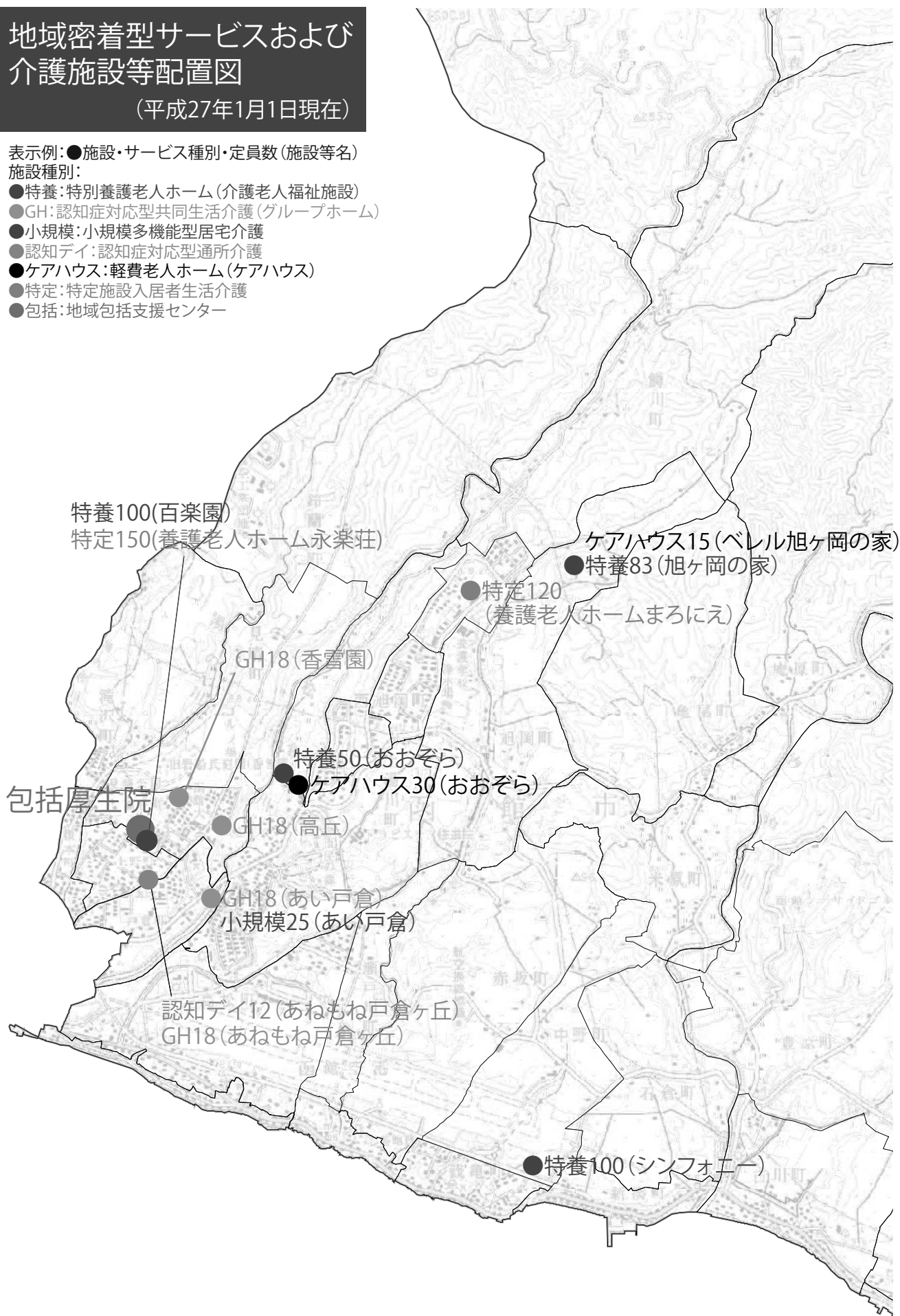
# 地域密着型サービスおよび 介護施設等配置図

(平成27年1月1日現在)

表示例: ●施設・サービス種別・定員数(施設等名)

施設種別:

- 特養:特別養護老人ホーム(介護老人福祉施設)
- GH:認知症対応型共同生活介護(グループホーム)
- 小規模:小規模多機能型居宅介護
- 認知デイ:認知症対応型通所介護
- ケアハウス:軽費老人ホーム(ケアハウス)
- 特定:特定施設入居者生活介護
- 包括:地域包括支援センター





## (6) 北東部第1圏域

北東部第1圏域の平成26年12月末日現在の人口は、23,507人（10圏域中8番目）で、近年は減少傾向にあり、高齢者人口についても、7,223人と2番目に少なく、高齢化率は30.7%（10圏域中6番目）となっています。

また、介護保険の認定者数の割合（高齢者人口に対する出現率）は、21.5%（10圏域中7番目）と全市平均を下回っています。

地域密着型サービスについては、平成25年5月に定期巡回サービス事業所を併設したグループホームが鍛冶2丁目に整備されましたが、施設・居住系サービスの定員数は10圏域の中で最も少なくなっています。

(人, %)

人口・高齢者人口・高齢化率		
人口	A	23,507
高齢者人口	B	7,223
高齢化率	B/A	30.7
全市平均高齢化率		31.0

\* 住民基本台帳に基づく  
(平成26年12月末日現在)

(人, %)

要介護認定者数・出現率	
要支援1	394
要支援2	222
要介護1	319
要介護2	203
要介護3	153
要介護4	129
要介護5	131
計	C
出現率	C/B
全市平均出現率	22.4

\* 函館市介護保険システムに基づく  
(平成26年12月末日現在)

\* 出現率: 高齢者人口に対する要介護認定者数の割合

(か所, 人)

サービス種類別事業所数・定員数		
事業所種別	事業所数	定員数
地域包括支援センター (ブランチ)	1 (0)	-
居宅介護支援	6	-
居宅サービス	27	243
訪問介護	10	-
訪問入浴介護	1	-
訪問看護	3	-
訪問リハビリテーション	2	-
通所介護	5	115
通所リハビリテーション	2	50
短期入所生活介護	0	0
短期入所療養介護	0	0
福祉用具貸与	1	-
福祉用具販売	1	-
特定施設入居者生活介護	2	78
地域密着型サービス	6	80
定期巡回・随時対応型訪問介護看護	1	-
夜間対応型訪問介護	0	-
認知症対応型通所介護	0	0
小規模多機能型居宅介護	0	0
認知症対応型共同生活介護	5	80
地域密着型特定施設入居者生活介護	0	0
地域密着介護老人福祉施設入所者生活介護	0	0
複合型サービス	0	0
施設サービス	0	0
介護老人福祉施設	0	0
介護老人保健施設	0	0
介護療養型医療施設	0	0
合計	40	323

\* 平成27年1月1日現在

# 地域密着型サービスおよび 介護施設等配置図

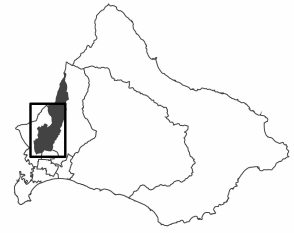
(平成27年1月1日現在)

表示例：●施設・サービス種別・定員数(施設等名)

施設種別：

- GH：認知症対応型共同生活介護(グループホーム)
- 定期巡回：定期巡回・随時対応型訪問介護看護
- 特定：特定施設入居者生活介護
- 包括：包括支援センター





## (7) 北東部第2圏域

北東部第2圏域の平成26年12月末日現在の人口は、36,559人と10圏域の中で最も多くなっていますが、近年は減少傾向にあります。高齢者人口については、9,253人と10圏域の中で3番目に多くなっていますが、高齢化率は25.3%と全国・全道の平均を下回り、北部圏域に次いで2番目に低い割合となっています。

また、介護保険の認定者数の割合（高齢者人口に対する出現率）は、20.0%（10圏域中8番目）と全市平均を下回る低い割合となっています。

サービス資源については、特養や老健などの介護保険施設のほか、地域密着型特養や地域密着型特定施設、グループホームなどが整備され、平成25年2月にはグループホーム（定員18人）と地域密着型特定施設（定員29人）の2事業所が、また、平成26年10月には小規模多機能型居宅介護（定員18人）が、それぞれ石川町に新たに開設されました。また、夜間対応型サービスや平成24年度から創設された定期巡回・随時対応サービス、そして複合型サービスも提供されるなど、比較的多くの資源が整備されています。

(人, %)

人口・高齢者人口・高齢化率		
人口	A	36,559
高齢者人口	B	9,253
高齢化率	B/A	25.3
全市平均高齢化率		31.0

\* 住民基本台帳に基づく  
(平成26年12月末日現在)

(人, %)

要介護認定者数・出現率	
要支援1	426
要支援2	273
要介護1	337
要介護2	243
要介護3	200
要介護4	164
要介護5	205
計	C
出現率	C/B
全市平均出現率	22.4

\* 函館市介護保険システムに基づく  
(平成26年12月末日現在)

\* 出現率: 高齢者人口に対する要介護認定者数の割合

(か所, 人)

サービス種別事業所数・定員数		
事業所種別	事業所数	定員数
地域包括支援センター (ブランチ)	0 (0)	-
居宅介護支援	13	-
居宅サービス	45	491
訪問介護	9	-
訪問入浴介護	1	-
訪問看護	2	-
訪問リハビリテーション	1	-
通所介護	12	228
通所リハビリテーション	4	105
短期入所生活介護	7	148
短期入所療養介護	2	10
福祉用具貸与	4	-
福祉用具販売	3	-
特定施設入居者生活介護	0	0
地域密着型サービス	16	271
定期巡回・随時対応型訪問介護看護	3	-
夜間対応型訪問介護	1	-
認知症対応型通所介護	0	0
小規模多機能型居宅介護	3	68
認知症対応型共同生活介護	4	71
地域密着型特定施設入居者生活介護	3	87
地域密着介護老人福祉施設入所者生活介護	1	20
複合型サービス	1	25
施設サービス	5	366
介護老人福祉施設	2	140
介護老人保健施設	2	200
介護療養型医療施設	1	26
合計	79	1,128

\* 平成27年1月1日現在

\* 短期入所療養介護のうち1事業所は空床利用

# 地域密着型サービスおよび 介護施設等配置図

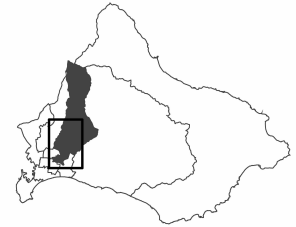
(平成27年1月1日現在)

表示例：●施設・サービス種別・定員数(施設等名)

施設種別：

- 特養：特別養護老人ホーム(介護老人福祉施設)
- 老健：介護老人保健施設
- 療養型：介護療養型医療施設
- 密着特養：地域密着型介護老人福祉施設入所者生活介護
- GH：認知症対応型共同生活介護(グループホーム)
- 密着特定：地域密着型特定施設入居者生活介護
- 小規模：小規模多機能型居宅介護
- 夜間対応：夜間対応型訪問介護
- 定期巡回：定期巡回・随時対応型訪問介護看護
- 複合型：複合型サービス





## (8) 北東部第3圏域

北東部第3圏域の平成26年12月末日現在の人口は33,961人と10圏域の中で3番目に、また、高齢者人口は9,824人と2番目に多くなっていますが、高齢化率は28.9%と10圏域の中では3番目に低い割合となっています。

また、介護保険の認定者数の割合（高齢者人口に対する出現率）も18.4%と、市内で最も低い割合となっています。

地域密着型サービスなどのサービス資源については、介護老人保健施設と特定施設が1か所ずつとグループホームが3か所整備されていますが、施設・居住系サービスの定員数は10圏域の中で2番目に少ないなど、他の圏域と比較して利用できる資源が少なく、事業所がないサービスもあります。

(人, %)

人口・高齢者人口・高齢化率		
人口	A	33,961
高齢者人口	B	9,824
高齢化率	B/A	28.9
全市平均高齢化率		31.0

\* 住民基本台帳に基づく  
(平成26年12月末日現在)

(人, %)

要介護認定者数・出現率	
要支援1	442
要支援2	240
要介護1	363
要介護2	248
要介護3	182
要介護4	177
要介護5	159
計	C
出現率	C/B
全市平均出現率	

\* 函館市介護保険システムに基づく  
(平成26年12月末日現在)

\* 出現率: 高齢者人口に対する要介護認定者数の割合

(か所, 人)

サービス種類別事業所数・定員数		
事業所種別	事業所数	定員数
地域包括支援センター	0	-
(ブランチ)	(1)	-
在宅介護支援	3	-
在宅サービス	26	347
訪問介護	6	-
訪問入浴介護	0	-
訪問看護	0	-
訪問リハビリテーション	0	-
通所介護	9	189
通所リハビリテーション	1	45
短期入所生活介護	2	39
短期入所療養介護	1	10
福祉用具貸与	3	-
福祉用具販売	3	-
特定施設入居者生活介護	1	64
地域密着型サービス	3	45
定期巡回・随時対応型訪問介護看護	0	-
夜間対応型訪問介護	0	-
認知症対応型通所介護	0	0
小規模多機能型居宅介護	0	0
認知症対応型共同生活介護	3	45
地域密着型特定施設入居者生活介護	0	0
地域密着介護老人福祉施設入所者生活介護	0	0
複合型サービス	0	0
施設サービス	1	100
介護老人福祉施設	0	0
介護老人保健施設	1	100
介護療養型医療施設	0	0
合計	33	492

\* 平成27年1月1日現在

# 地域密着型サービスおよび 介護施設等配置図

(平成27年1月1日現在)

表示例: ●施設・サービス種別・定員数(施設等名)

施設種別:

- 老健:介護老人保健施設
- GH:認知症対応型共同生活介護(グループホーム)
- 特定:特定施設入居者生活介護
- ブランチ:地域包括支援センター(ブランチ)







## (9) 北部圏域

北部圏域の平成26年12月末日現在の人口は、34,061人と10圏域中2番目に多く、市内で唯一、人口が増加している圏域です。一方、高齢者人口は8,334人（10圏域中7番目）で、高齢化率は24.5%と全国・全道の平均も下回り、10圏域の中で最も低い割合となっています。

また、介護保険の認定者数の割合（高齢者人口に対する出現率）は、23.5%（10圏域中4番目）となっています。

サービス資源については、平成26年3月に亀田港町に定員60人の、平成26年5月には定員100人の特別養護老人ホーム2施設のほか、平成26年12月には北浜町に小規模多機能型居宅介護（定員12人）が新たに整備されており、特別養護老人ホームや地域密着型特定施設、グループホーム等の施設・居住系サービスの定員数は、市内で最も多くなっています。

(人, %)

人口・高齢者人口・高齢化率		
人口	A	34,061
高齢者人口	B	8,334
高齢化率	B/A	24.5
全市平均高齢化率		31.0

\* 住民基本台帳に基づく  
(平成26年12月末日現在)

(人, %)

要介護認定者数・出現率	
要支援1	395
要支援2	270
要介護1	382
要介護2	273
要介護3	237
要介護4	217
要介護5	181
計	C
出現率	C/B
全市平均出現率	22.4

\* 函館市介護保険システムに基づく  
(平成26年12月末日現在)

\* 出現率: 高齢者人口に対する要介護認定者数の割合

(か所, 人)

サービス種類別事業所数・定員数		
事業所種別	事業所数	定員数
地域包括支援センター (ブランチ)	1 (0)	-
居宅介護支援	20	-
居宅サービス	51	723
訪問介護	10	-
訪問入浴介護	1	-
訪問看護	2	-
訪問リハビリテーション	2	-
通所介護	13	365
通所リハビリテーション	2	80
短期入所生活介護	5	98
短期入所療養介護	3	10
福祉用具貸与	5	-
福祉用具販売	6	-
特定施設入居者生活介護	2	170
地域密着型サービス	14	289
定期巡回・随時対応型訪問介護看護	1	-
夜間対応型訪問介護	0	-
認知症対応型通所介護	1	3
小規模多機能型居宅介護	3	62
認知症対応型共同生活介護	5	108
地域密着型特定施設入居者生活介護	4	116
地域密着介護老人福祉施設入所者生活介護	0	0
複合型サービス	0	0
施設サービス	7	622
介護老人福祉施設	4	370
介護老人保健施設	2	200
介護療養型医療施設	1	52
合計	93	1,634

\* 平成27年1月1日現在

\* 短期入所療養介護のうち2事業所は空床利用

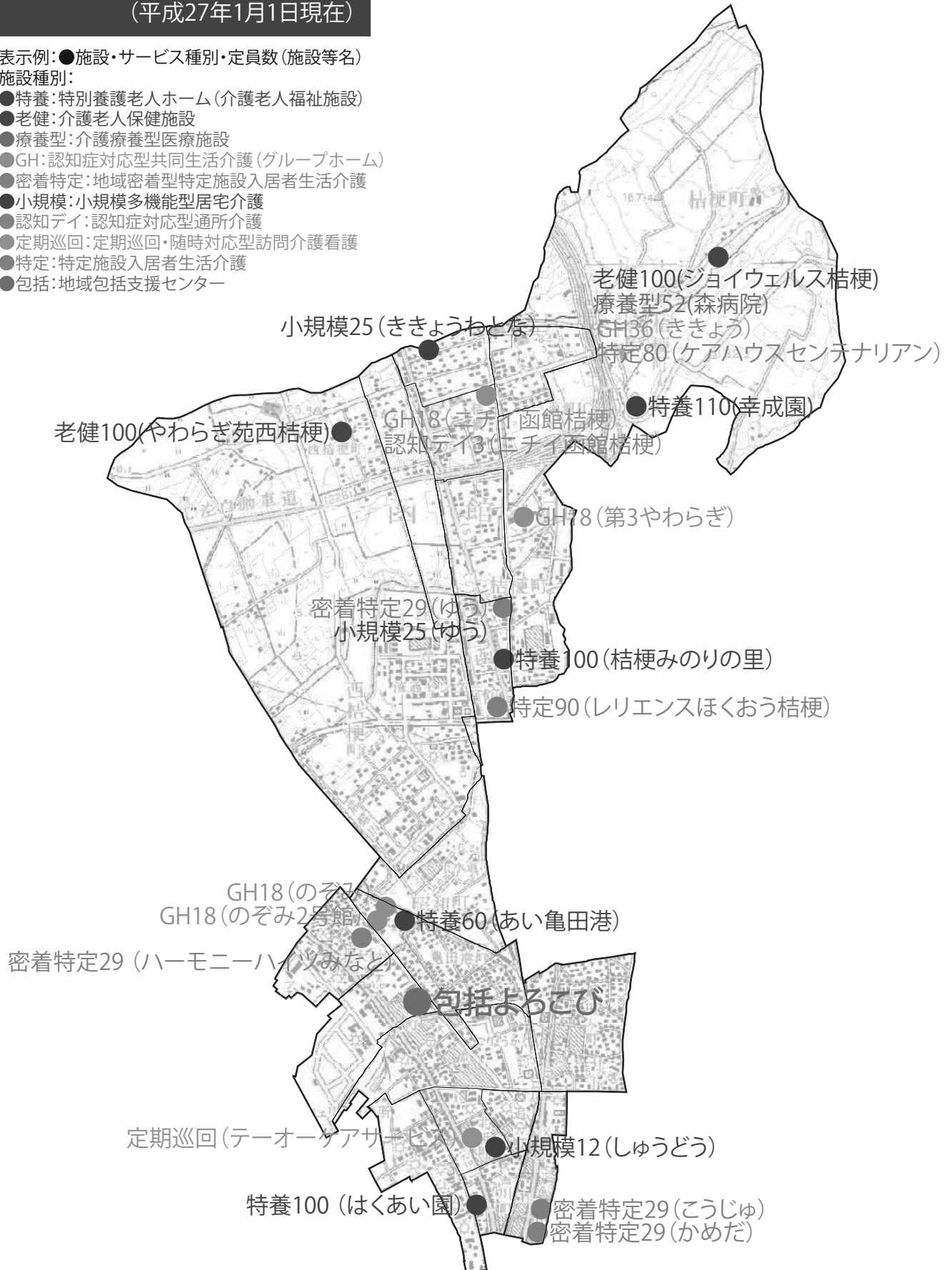
# 地域密着型サービスおよび 介護施設等配置図

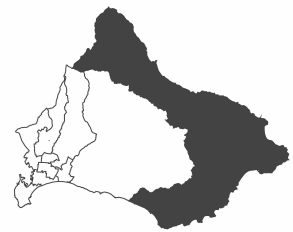
(平成27年1月1日現在)

表示例：●施設・サービス種別・定員数(施設等名)

施設種別：

- 特養：特別養護老人ホーム(介護老人福祉施設)
- 老健：介護老人保健施設
- 療養型：介護療養型医療施設
- GH：認知症対応型共同生活介護(グループホーム)
- 密着特定：地域密着型特定施設入居者生活介護
- 小規模：小規模多機能型居宅介護
- 認知デイ：認知症対応型通所介護
- 定期巡回：定期巡回・随時対応型訪問介護看護
- 特定：特定施設入居者生活介護
- 包括：地域包括支援センター





## (10) 東部圏域

東部圏域は平成26年12月末日現在、人口は13,079人、高齢者人口は5,069人といずれも10圏域の中では最も少ないですが、高齢化率は38.8%と10圏域の中で2番目に高い割合となっています。

一方、介護保険の認定者数の割合（高齢者人口に対する出現率）は18.6%と10圏域の中で2番目に低い割合となっています。

地域密着型サービスなどのサービス資源は、他の圏域と比較して利用できる資源が少なく、事業所がないサービスも少なくありませんが、平成25年3月には、恵山地区に新たにグループホームが開設され、併せて複合型サービスの提供も開始されました。

(人, %)

人口・高齢者人口・高齢化率		
人口	A	13,079
高齢者人口	B	5,069
高齢化率	B/A	38.8
全市平均高齢化率		31.0

\* 住民基本台帳に基づく  
(平成26年12月末日現在)

(人, %)

要介護認定者数・出現率	
要支援1	166
要支援2	121
要介護1	176
要介護2	130
要介護3	109
要介護4	117
要介護5	122
計	C
出現率	C/B
全市平均出現率	22.4

\* 函館市介護保険システムに基づく  
(平成26年12月末日現在)

\* 出現率: 高齢者人口に対する要介護認定者数の割合

(か所, 人)

サービス種類別事業所数・定員数		
事業所種別	事業所数	定員数
地域包括支援センター (ブランチ)	1 (1)	-
居宅介護支援	3	-
居宅サービス	12	99
訪問介護	3	-
訪問入浴介護	1	-
訪問看護	0	-
訪問リハビリテーション	0	-
通所介護	4	85
通所リハビリテーション	0	0
短期入所生活介護	3	14
短期入所療養介護	1	0
福祉用具貸与	0	-
福祉用具販売	0	-
特定施設入居者生活介護	0	0
地域密着型サービス	7	154
定期巡回・随時対応型訪問介護看護	0	-
夜間対応型訪問介護	0	-
認知症対応型通所介護	0	0
小規模多機能型居宅介護	3	75
認知症対応型共同生活介護	3	54
地域密着型特定施設入居者生活介護	0	0
地域密着介護老人福祉施設入所者生活介護	0	0
複合型サービス	1	25
施設サービス	4	162
介護老人福祉施設	3	150
介護老人保健施設	0	0
介護療養型医療施設	1	12
合計	27	415

\* 平成27年1月1日現在

\* 短期入所療養介護の1事業所は空床利用

# 地域密着型サービスおよび 介護施設等配置図

(平成27年1月1日現在)

表示例：●施設・サービス種別・定員数(施設等名)

施設種別：

- 特養：特別養護老人ホーム(介護老人福祉施設)
- 療養型：介護療養型医療施設
- GH：認知症対応型共同生活介護(グループホーム)
- 小規模：小規模多機能型居宅介護
- 複合型：複合型サービス
- 包括：包括支援センター
- ブランチ：地域包括支援センター(ブランチ)

