

日常生活圏域と サービス資源（基盤） の現状について

平成29年7月

函館市保健福祉部

目次

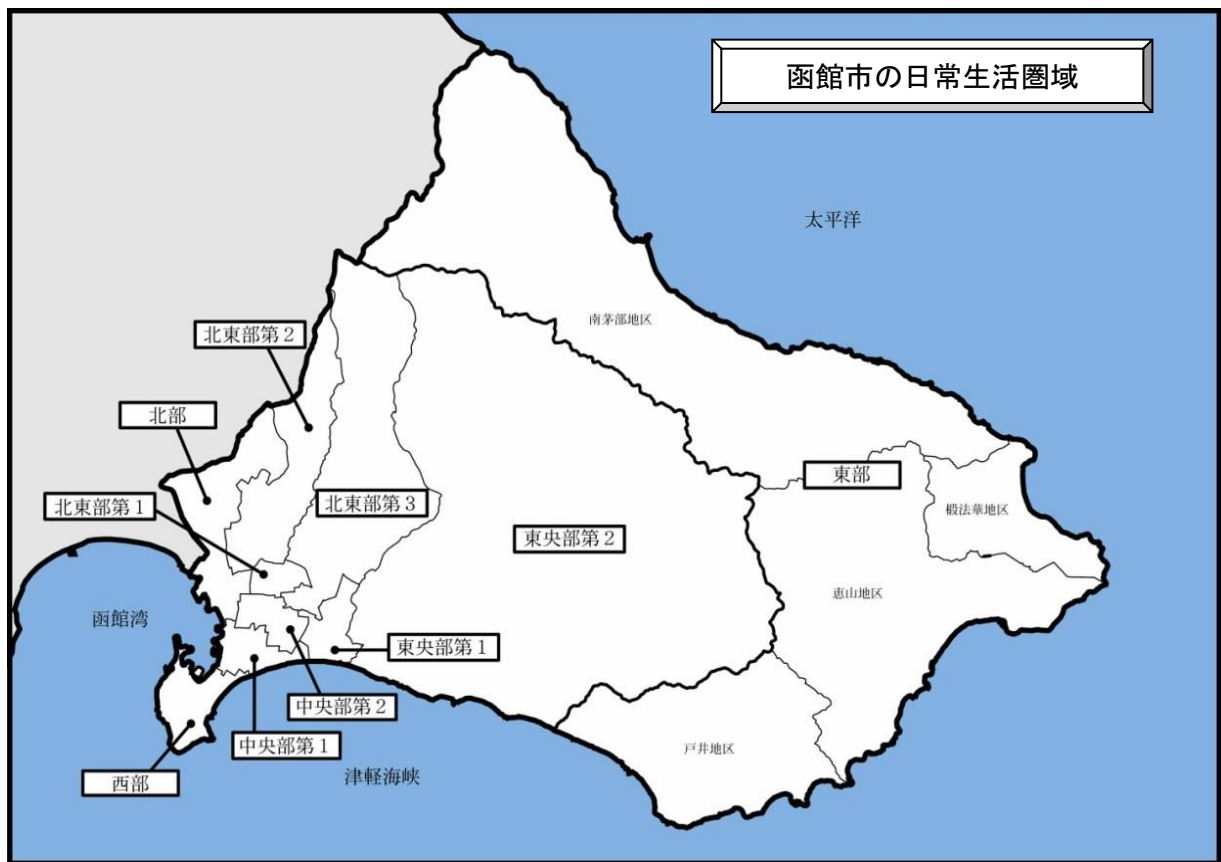
1	日常生活圏域について	1
2	圏域ごとの現状	3
3	サービス基盤の整備状況	13

1 日常生活圏域について

第3期介護保険事業計画（平成18～20年度）から、市町村は、住民が日常生活を営んでいる地域として、地理的条件、人口、交通事情その他の社会的条件、介護給付等対象サービスを提供するための施設の整備状況などを総合的に勘案して日常生活圏域を定めることとされ、本市においては、それまでの高齢者計画や地域福祉計画での区分などとの整合を図り、6圏域に区分し、圏域ごとの基盤整備を進めてきました。

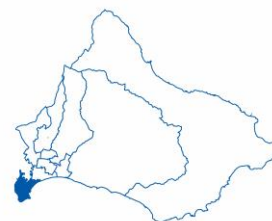
しかし、6圏域では、高齢者人口や面積のばらつき、民生児童委員の方面協議会（市内29方面）の区域との不整合が課題とされていたことから、これを解消するため、平成26年当時の総合計画における地区区分を尊重すること、圏域ごとの高齢者人口が概ね1万人を超えないこと、民生児童委員の方面協議会の区域との整合を図ることを基本的な考え方とし、第6期介護保険事業計画（平成27～29年度）において、日常生活圏域を10圏域としました。

本計画においても、日常生活圏域を10圏域とし、各圏域に地域包括支援センターを設置するほか、東部圏域にはランチ1か所を設置し、保健師、社会福祉士、主任ケアマネジャーの3職種が中心となって、介護予防等に関する相談を始めとする高齢者への総合的な支援を行うとともに、地域ケア会議の充実を図るなど、地域包括ケアシステムを支える中核機関として各種取組を推進します。



圏域	町名	
西部	入舟町, 船見町, 弥生町, 弁天町, 大町, 末広町, 元町, 青柳町, 谷地頭町, 住吉町, 宝来町, 東川町, 豊川町, 大手町, 栄町, 旭町, 東雲町, 大森町	
中央部第1	松風町, 若松町, 千歳町, 新川町, 上新川町, 海岸町, 大縄町, 松川町, 万代町, 中島町, 千代台町, 堀川町, 高盛町, 宇賀浦町, 日乃出町, 的場町, 金堀町, 広野町	
中央部第2	大川町, 田家町, 白鳥町, 八幡町, 宮前町, 時任町, 杉並町, 本町, 梁川町, 五稜郭町, 柳町, 松陰町, 人見町, 乃木町, 柏木町	
東央部第1	川原町, 深堀町, 駒場町, 湯浜町, 湯川町1丁目, 湯川町2丁目, 湯川町3丁目, 花園町, 日吉町1丁目, 日吉町2丁目, 日吉町3丁目, 日吉町4丁目	
東央部第2	戸倉町, 榎本町, 上野町, 高丘町, 滝沢町, 見晴町, 鈴蘭丘町, 上湯川町, 銅山町, 旭岡町, 西旭岡町1丁目, 西旭岡町2丁目, 西旭岡町3丁目, 鱒川町, 寅沢町, 三森町, 紅葉山町, 庵原町, 亀尾町, 米原町, 東畑町, 鉄山町, 蛾眉野町, 根崎町, 高松町, 志海苔町, 瀬戸川町, 赤坂町, 銭亀町, 中野町, 新湊町, 石倉町, 古川町, 豊原町, 石崎町, 鶴野町, 白石町	
北東部第1	富岡町1丁目, 富岡町2丁目, 富岡町3丁目, 中道1丁目, 中道2丁目, 鍛冶1丁目, 鍛冶2丁目	
北東部第2	美原1丁目, 美原2丁目, 美原3丁目, 美原4丁目, 美原5丁目, 赤川町, 赤川1丁目, 亀田中野町, 北美原1丁目, 北美原2丁目, 北美原3丁目, 石川町, 昭和1丁目, 昭和2丁目, 昭和3丁目, 昭和4丁目	
北東部第3	山の手1丁目, 山の手2丁目, 山の手3丁目, 本通1丁目, 本通2丁目, 本通3丁目, 本通4丁目, 陣川町, 陣川1丁目, 陣川2丁目, 神山町, 神山1丁目, 神山2丁目, 神山3丁目, 東山町, 東山1丁目, 東山2丁目, 東山3丁目, 水元町, 亀田大森町	
北部	浅野町, 吉川町, 北浜町, 港町1丁目, 港町2丁目, 港町3丁目, 追分町, 亀田町, 桔梗町, 桔梗1丁目, 桔梗2丁目, 桔梗3丁目, 桔梗4丁目, 桔梗5丁目, 西桔梗町, 昭和町, 亀田本町, 亀田港町	
東部	戸井地区	小安町, 小安山町, 釜谷町, 汐首町, 瀬田来町, 弁才町, 泊町, 館町, 浜町, 新二見町, 原木町, 丸山町
	恵山地区	日浦町, 吉畑町, 豊浦町, 大潤町, 中浜町, 女那川町, 川上町, 日和山町, 高岱町, 日ノ浜町, 古武井町, 恵山町, 柏野町, 御崎町
	楳法華地区	恵山岬町, 元村町, 富浦町, 島泊町, 新恵山町, 絵紙山町, 新八幡町, 新浜町, 銚子町
	南茅部地区	古部町, 木直町, 尾札部町, 川汲町, 安浦町, 臼尻町, 豊崎町, 大船町, 双見町, 岩戸町

2 圏域ごとの現状



(1) 西部圏域

西部圏域の平成29年3月末日現在の人口は18,464人と10圏域の中で2番目に少なく、近年は減少傾向にあります。一方、高齢者数は、7,745人（圏域中8番目）で、高齢化率は41.9%と市内で2番目に高い割合となっています。

また、介護保険の認定者数の割合（高齢者数に対する出現率）をみても、26.2%と市内で最も高い割合となっています。

地域密着型サービスなどのサービス資源については、地域密着型特定施設（定員29人）1施設、地域密着型介護老人福祉施設（定員29人）1施設が、第5期介護保険事業計画（平成24～26年度）で整備されました。

[人, %]		
人口・高齢者数・高齢化率		
人口	A	18,464
高齢者数	B	7,745
高齢化率	B/A	41.9
全市平均高齢化率		33.4

* 住民基本台帳に基づく
(平成29年3月末日現在)

[人, %]		
要介護認定者数・出現率		
要支援1		458
要支援2		290
要介護1		399
要介護2		300
要介護3		214
要介護4		207
要介護5		163
計	C	2,031
出現率	C/B	26.2
全市平均出現率		22.5

* 函館市介護保険システムに基づく(平成29年3月末日現在)

* 出現率: 高齢者数に対する認定者数の割合

[か所, 人]			
サービス種別事業所数・定員数			
事業所種別	事業所数	定員数	
地域包括支援センター	1	-	
ブランチ	0	-	
居宅介護支援	10	-	
居宅サービス	28	335	
訪問介護	7	-	
訪問入浴介護	0	-	
訪問看護	2	-	
訪問リハビリテーション	2	-	
通所介護	5	175	
通所リハビリテーション	2	65	
短期入所生活介護	1	38	
短期入所療養介護	2	15	
福祉用具貸与	3	-	
特定福祉用具販売	3	-	
特定施設入居者生活介護	1	42	
地域密着型サービス	11	219	
定期巡回・随時対応型訪問介護看護	1	-	
夜間対応型訪問介護	0	-	
地域密着型通所介護	2	23	
認知症対応型通所介護	2	24	
小規模多機能型居宅介護	0	0	
認知症対応型共同生活介護	3	90	
地域密着型特定施設入居者生活介護	1	29	
地域密着型介護老人福祉施設入所者生活介護	1	29	
看護小規模多機能型居宅介護	1	24	
施設サービス	3	270	
介護老人福祉施設	0	0	
介護老人保健施設	1	150	
介護療養型医療施設	2	120	

* 平成29年4月1日現在

* ショート(療養)のうち1事業所は空床利用



(2) 中央部第1圏域

中央部第1圏域の平成29年3月末日現在の人口は23,955人（10圏域中7番目）で、近年は減少傾向にあります。また、高齢者数は、8,845人（10圏域中7番目）で、高齢化率は36.9%と10圏域の中で4番目に高い割合となっています。

一方、介護保険の認定者数の割合（高齢者数に対する出現率）は、24.9%と市内で2番目に高い割合となっています。

サービス資源については、特別養護老人ホームや特定施設、グループホームなどが整備されています。また、特別養護老人ホーム（定員48人）1施設が、第5期介護保険事業計画（平成24～26年度）で整備されました。

[人, %]

人口・高齢者数・高齢化率		
人口	A	23,955
高齢者数	B	8,845
高齢化率	B/A	36.9
全市平均高齢化率		33.4

* 住民基本台帳に基づく
（平成29年3月末日現在）

[人, %]

要介護認定者数・出現率	
要支援1	437
要支援2	355
要介護1	434
要介護2	285
要介護3	228
要介護4	227
要介護5	238
計	C
出現率	C/B
全市平均出現率	22.5

* 函館市介護保険システムに基づく（平成29年3月末日現在）

* 出現率：高齢者数に対する認定者数の割合

[か所, 人]

サービス種類別事業所数・定員数		
事業所種別	事業所数	定員数
地域包括支援センター	1	-
ブランチ	0	-
居宅介護支援	15	-
居宅サービス	32	345
訪問介護	9	-
訪問入浴介護	0	-
訪問看護	1	-
訪問リハビリテーション	1	-
通所介護	5	160
通所リハビリテーション	1	30
短期入所生活介護	4	49
短期入所療養介護	0	0
福祉用具貸与	4	-
特定福祉用具販売	4	-
特定施設入居者生活介護	3	106
地域密着型サービス	16	278
定期巡回・随時対応型訪問介護看護	1	-
夜間対応型訪問介護	0	-
地域密着型通所介護	3	43
認知症対応型通所介護	1	12
小規模多機能型居宅介護	3	68
認知症対応型共同生活介護	7	126
地域密着型特定施設入居者生活介護	1	29
地域密着型介護老人福祉施設入所者生活介護	0	0
看護小規模多機能型居宅介護	0	0
施設サービス	4	294
介護老人福祉施設	3	258
介護老人保健施設	0	0
介護療養型医療施設	1	36

* 平成29年4月1日現在



(3) 中央部第2圏域

中央部第2圏域の平成29年3月末日現在の人口は27,564人（10圏域中5番目）で、近年は減少傾向となっています。また、高齢者数は9,033人（10圏域中5番目）で、高齢化率は32.8%（10圏域中6番目）となっています。

介護保険の認定者数の割合（高齢者数に対する出現率）は、22.8%（10圏域中5番目）となっています。

サービス資源については、特定施設1施設のほか、地域密着型サービスのグループホームや小規模多機能、地域密着型特定施設が整備されており、地域密着型特定施設（定員29人）1施設が第6期介護保険事業計画（平成27～29年度）で整備されました。

[人, %]

人口・高齢者数・高齢化率		
人口	A	27,564
高齢者数	B	9,033
高齢化率	B/A	32.8
全市平均高齢化率		33.4

* 住民基本台帳に基づく
(平成29年3月末日現在)

[人, %]

要介護認定者数・出現率	
要支援1	451
要支援2	309
要介護1	432
要介護2	300
要介護3	217
要介護4	189
要介護5	165
計	C
出現率	C/B
全市平均出現率	22.5

* 函館市介護保険システムに基づく(平成29年3月末日現在)
* 出現率: 高齢者数に対する認定者数の割合

[か所, 人]

サービス種類別事業所数・定員数			
事業所種別	事業所数	定員数	
地域包括支援センター	1	-	
ブランチ	0	-	
居宅介護支援	10	-	
居宅サービス	40	299	
訪問介護	13	-	
訪問入浴介護	0	-	
訪問看護	4	-	
訪問リハビリテーション	4	-	
通所介護	5	119	
通所リハビリテーション	2	40	
短期入所生活介護	2	44	
短期入所療養介護	0	0	
福祉用具貸与	5	-	
特定福祉用具販売	4	-	
特定施設入居者生活介護	1	96	
地域密着型サービス	19	298	
定期巡回・随時対応型訪問介護看護	2	-	
夜間対応型訪問介護	0	-	
地域密着型通所介護	6	76	
認知症対応型通所介護	0	0	
小規模多機能型居宅介護	3	74	
認知症対応型共同生活介護	6	90	
地域密着型特定施設入居者生活介護	2	58	
地域密着型介護老人福祉施設入所者生活介護	0	0	
看護小規模多機能型居宅介護	0	0	
施設サービス	0	0	
介護老人福祉施設	0	0	
介護老人保健施設	0	0	
介護療養型医療施設	0	0	

* 平成29年4月1日現在



(4) 東央部第1圏域

東央部第1圏域の平成29年3月末日現在の人口は30,223人（10圏域中4番目）で、近年は減少傾向にあります。また、高齢者数は10,807人と10圏域の中で最も多くなっていますが、高齢化率は35.8%（10圏域中5番目）となっています。

介護保険の認定者数の割合（高齢者数に対する出現率）は、24.3%（10圏域中3番目）となっています。

地域密着型サービスなどのサービス資源については、介護老人保健施設やグループホームが整備されていますが、日吉町4丁目の福祉コミュニティエリアにおいて、特別養護老人ホーム（定員100人）1施設、地域密着型介護老人福祉施設（定員29人）1施設、グループホーム（定員18人）2施設、地域密着型特定施設（定員29人）2施設が、平成29年度中の開設を予定しています。

[人, %]

人口・高齢者数・高齢化率		
人口	A	30,223
高齢者数	B	10,807
高齢化率	B/A	35.8
全市平均高齢化率		33.4

* 住民基本台帳に基づく
(平成29年3月末日現在)

[人, %]

要介護認定者数・出現率	
要支援1	642
要支援2	388
要介護1	482
要介護2	351
要介護3	270
要介護4	256
要介護5	234
計	C
出現率	C/B
全市平均出現率	22.5

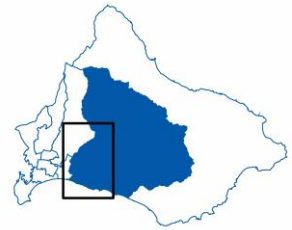
* 函館市介護保険システムに基づく(平成29年3月末日現在)
* 出現率: 高齢者数に対する認定者数の割合

[か所, 人]

サービス種類別事業所数・定員数		
事業所種別	事業所数	定員数
地域包括支援センター	1	-
ブランチ	0	-
居宅介護支援	12	-
居宅サービス	34	466
訪問介護	13	-
訪問入浴介護	0	-
訪問看護	2	-
訪問リハビリテーション	1	-
通所介護	8	283
通所リハビリテーション	3	87
短期入所生活介護	2	40
短期入所療養介護	2	8
福祉用具貸与	1	-
特定福祉用具販売	1	-
特定施設入居者生活介護	1	48
地域密着型サービス	18	276
定期巡回・随時対応型訪問介護看護	3	-
夜間対応型訪問介護	0	-
地域密着型通所介護	6	78
認知症対応型通所介護	0	0
小規模多機能型居宅介護	2	50
認知症対応型共同生活介護	5	90
地域密着型特定施設入居者生活介護	2	58
地域密着型介護老人福祉施設入所者生活介護	0	0
看護小規模多機能型居宅介護	0	0
施設サービス	2	250
介護老人福祉施設	0	0
介護老人保健施設	2	250
介護療養型医療施設	0	0

* 平成29年4月1日現在

* ショート(療養)のうち1事業所は空床利用



(5) 東中央部第2圏域

東中央部第2圏域の平成29年3月末日現在の人口は25,116人（10圏域中6番目）で、近年は減少傾向にあります。また、高齢者数は9,556人で10圏域中4番目、高齢化率は38.0%で10圏域中3番目となっています。

介護保険の認定者数の割合（高齢者数に対する出現率）は、21.1%（10圏域中7番目）となっています。

サービス資源については、比較的整備が進んでおり、地域密着型介護老人福祉施設（定員29人）1施設と、看護小規模多機能型居宅介護を併設したグループホーム（定員18人）1施設が第6期介護保険事業計画（平成27～29年度）で整備されました。

[人, %]

人口・高齢者数・高齢化率		
人口	A	25,116
高齢者数	B	9,556
高齢化率	B/A	38.0
全市平均高齢化率		33.4

* 住民基本台帳に基づく
（平成29年3月末日現在）

[人, %]

要介護認定者数・出現率	
要支援1	425
要支援2	289
要介護1	405
要介護2	275
要介護3	246
要介護4	199
要介護5	180
計	C
出現率	C/B
全市平均出現率	22.5

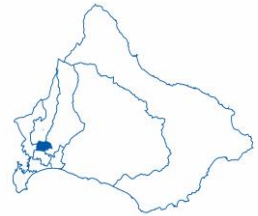
* 函館市介護保険システムに基づく（平成29年3月末日現在）

* 出現率：高齢者数に対する認定者数の割合

[か所, 人]

サービス種類別事業所数・定員数			
事業所種別		事業所数	定員数
地域包括支援センター		1	-
ブランチ		0	-
居宅介護支援		7	-
居宅サービス		23	551
訪問介護		5	-
訪問入浴介護		2	-
訪問看護		1	-
訪問リハビリテーション		0	-
通所介護		5	195
通所リハビリテーション		0	0
短期入所生活介護		6	86
短期入所療養介護		0	0
福祉用具貸与		1	-
特定福祉用具販売		1	-
特定施設入居者生活介護		2	270
地域密着型サービス		10	193
定期巡回・随時対応型訪問介護看護		0	-
夜間対応型訪問介護		0	-
地域密着型通所介護		2	24
認知症対応型通所介護		0	0
小規模多機能型居宅介護		1	25
認知症対応型共同生活介護		5	90
地域密着型特定施設入居者生活介護		0	0
地域密着型介護老人福祉施設入所者生活介護		1	29
看護小規模多機能型居宅介護		1	25
施設サービス		4	333
介護老人福祉施設		4	333
介護老人保健施設		0	0
介護療養型医療施設		0	0

* 平成29年4月1日現在



(6) 北東部第1圏域

北東部第1圏域の平成29年3月末日現在の人口は、22,942人(10圏域中8番目)で、近年は減少傾向にあり、高齢者数については、7,467人と2番目に少なく、高齢化率は32.5%(10圏域中7番目)となっています。

また、介護保険の認定者数の割合(高齢者数に対する出現率)は、21.3%(10圏域中6番目)と全市平均を下回っています。

地域密着型サービスについては、定期巡回・随時対応型訪問介護看護を併設したグループホーム(定員18人)1施設が第5期介護保険事業計画(平成24~26年度)で整備されました。

[人, %]

人口・高齢者数・高齢化率		
人口	A	22,942
高齢者数	B	7,467
高齢化率	B/A	32.5
全市平均高齢化率		33.4

* 住民基本台帳に基づく
(平成29年3月末日現在)

[人, %]

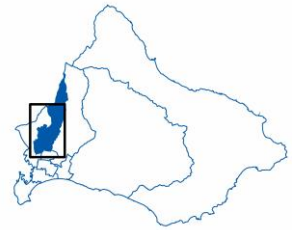
要介護認定者数・出現率		
要支援1		354
要支援2		272
要介護1		311
要介護2		219
要介護3		168
要介護4		144
要介護5		123
計	C	1,591
出現率	C/B	21.3
全市平均出現率		22.5

* 函館市介護保険システムに基づく(平成29年3月末日現在)
* 出現率:高齢者数に対する認定者数の割合

[か所, 人]

サービス種類別事業所数・定員数		
事業所種別	事業所数	定員数
地域包括支援センター	1	-
ブランチ	0	-
居宅介護支援	7	-
居宅サービス	23	248
訪問介護	10	-
訪問入浴介護	1	-
訪問看護	1	-
訪問リハビリテーション	2	-
通所介護	3	120
通所リハビリテーション	2	50
短期入所生活介護	0	0
短期入所療養介護	0	0
福祉用具貸与	1	-
特定福祉用具販売	1	-
特定施設入居者生活介護	2	78
地域密着型サービス	8	100
定期巡回・随時対応型訪問介護看護	1	-
夜間対応型訪問介護	0	-
地域密着型通所介護	2	20
認知症対応型通所介護	0	0
小規模多機能型居宅介護	0	0
認知症対応型共同生活介護	5	80
地域密着型特定施設入居者生活介護	0	0
地域密着型介護老人福祉施設入所者生活介護	0	0
看護小規模多機能型居宅介護	0	0
施設サービス	0	0
介護老人福祉施設	0	0
介護老人保健施設	0	0
介護療養型医療施設	0	0

* 平成29年4月1日現在



(7) 北東部第2圏域

北東部第2圏域の平成29年3月末日現在の人口は、36,277人と10圏域の中で最も多くなっていますが、近年は減少傾向にあります。高齢者数については、9,944人と10圏域の中で3番目に多くなっていますが、高齢化率は27.4%と、北部地区に次いで2番目に低い割合となっています。

また、介護保険の認定者数の割合（高齢者人口に対する出現率）は、19.7%（10圏域中8番目）と全市平均を下回る低い割合となっています。

サービス資源については、特別養護老人ホームや介護老人保健施設などの介護保険施設のほか、地域密着型介護老人福祉施設や地域密着型特定施設、グループホームなどが整備されており、グループホーム（定員18人）1施設と地域密着型特定施設（定員29人）1施設が第5期介護保険事業計画（平成24～26年度）で整備されました。

[人, %]

人口・高齢者数・高齢化率		
人口	A	36,277
高齢者数	B	9,944
高齢化率	B/A	27.4
全市平均高齢化率		33.4

* 住民基本台帳に基づく
(平成29年3月末日現在)

[人, %]

要介護認定者数・出現率	
要支援1	379
要支援2	275
要介護1	370
要介護2	321
要介護3	201
要介護4	219
要介護5	193
計	C
出現率	C/B
全市平均出現率	22.5

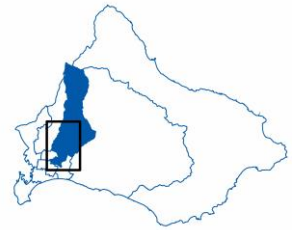
* 函館市介護保険システムに基づく(平成29年3月末日現在)
* 出現率: 高齢者数に対する認定者数の割合

[か所, 人]

サービス種類別事業所数・定員数		
事業所種別	事業所数	定員数
地域包括支援センター	1	-
ブランチ	0	-
住宅介護支援	12	-
住宅サービス	45	466
訪問介護	11	-
訪問入浴介護	2	-
訪問看護	4	-
訪問リハビリテーション	2	-
通所介護	6	203
通所リハビリテーション	4	105
短期入所生活介護	7	148
短期入所療養介護	2	10
福祉用具貸与	4	-
特定福祉用具販売	3	-
特定施設入居者生活介護	0	0
地域密着型サービス	19	304
定期巡回・随時対応型訪問介護看護	2	-
夜間対応型訪問介護	1	-
地域密着型通所介護	6	76
認知症対応型通所介護	0	0
小規模多機能型居宅介護	1	25
認知症対応型共同生活介護	4	71
地域密着型特定施設入居者生活介護	3	87
地域密着型介護老人福祉施設入所者生活介護	1	20
看護小規模多機能型居宅介護	1	25
施設サービス	5	366
介護老人福祉施設	2	140
介護老人保健施設	2	200
介護療養型医療施設	1	26

* 平成29年4月1日現在

* ショート(療養)のうち1事業所は空床利用



(8) 北東部第3圏域

北東部第3圏域の平成29年3月末日現在の人口は、33,139人と10圏域の中で3番目に多く、高齢者数は10,609人と10圏域の中で2番目に多い人数となっていますが、高齢化率は32.0%と10圏域の中では3番目に低い割合となっています。

また、介護保険の認定者数の割合（高齢者人口に対する出現率）も、18.5%と市内で最も低い割合となっています。

地域密着型サービスなどのサービス資源については、介護老人保健施設と特定施設が1施設ずつとグループホームが3施設整備されていますが、他の圏域と比較して利用できる資源が少なく、事業所自体が存在しないサービスも少なくありません。

[人, %]

人口・高齢者数・高齢化率		
人口	A	33,139
高齢者数	B	10,609
高齢化率	B/A	32.0
全市平均高齢化率		33.4

* 住民基本台帳に基づく
(平成29年3月末日現在)

[人, %]

要介護認定者数・出現率		
要支援1		444
要支援2		266
要介護1		397
要介護2		296
要介護3		222
要介護4		176
要介護5		164
計	C	1,965
出現率	C/B	18.5
全市平均出現率		22.5

* 函館市介護保険システムに基づく(平成29年3月末日現在)
* 出現率: 高齢者数に対する認定者数の割合

[か所, 人]

サービス種類別事業所数・定員数		
事業所種別	事業所数	定員数
地域包括支援センター	1	-
ブランチ	0	-
居宅介護支援	5	-
居宅サービス	17	247
訪問介護	5	-
訪問入浴介護	0	-
訪問看護	1	-
訪問リハビリテーション	0	-
通所介護	3	89
通所リハビリテーション	1	45
短期入所生活介護	2	39
短期入所療養介護	1	10
福祉用具貸与	1	-
特定福祉用具販売	2	-
特定施設入居者生活介護	1	64
地域密着型サービス	9	130
定期巡回・随時対応型訪問介護看護	1	-
夜間対応型訪問介護	0	-
地域密着型通所介護	4	56
認知症対応型通所介護	0	0
小規模多機能型居宅介護	1	29
認知症対応型共同生活介護	3	45
地域密着型特定施設入居者生活介護	0	0
地域密着型介護老人福祉施設入所者生活介護	0	0
看護小規模多機能型居宅介護	0	0
施設サービス	1	100
介護老人福祉施設	0	0
介護老人保健施設	1	100
介護療養型医療施設	0	0

* 平成29年4月1日現在



(9) 北部圏域

北部圏域の平成29年3月末日現在の人口は、33,886人と10圏域中2番目に多く、市内で唯一、人口を維持しており、高齢者数は8,903人（10圏域中6番目）で、高齢化率は26.3%と全国・全道の平均も下回り、10圏域の中で最も低い割合となっています。

また、介護保険の認定者数の割合（高齢者人口に対する出現率）は、23.5%（10圏域中4番目）となっています。

サービス資源については、特別養護老人ホーム（定員60人、定員100人）2施設が第5期介護保険事業計画（平成24～26年度）で整備されました。

[人, %]

人口・高齢者数・高齢化率		
人口	A	33,886
高齢者数	B	8,903
高齢化率	B/A	26.3
全市平均高齢化率		33.4

* 住民基本台帳に基づく
(平成29年3月末日現在)

[人, %]

要介護認定者数・出現率	
要支援1	410
要支援2	260
要介護1	391
要介護2	312
要介護3	266
要介護4	207
要介護5	243
計	C
出現率	C/B
全市平均出現率	22.5

* 函館市介護保険システムに基づく(平成29年3月末日現在)
* 出現率:高齢者数に対する認定者数の割合

[か所, 人]

サービス種類別事業所数・定員数		
事業所種別	事業所数	定員数
地域包括支援センター	1	-
ブランチ	0	-
居宅介護支援	22	-
居宅サービス	50	716
訪問介護	9	-
訪問入浴介護	1	-
訪問看護	3	-
訪問リハビリテーション	3	-
通所介護	11	369
通所リハビリテーション	2	80
短期入所生活介護	5	87
短期入所療養介護	3	10
福祉用具貸与	5	-
特定福祉用具販売	6	-
特定施設入居者生活介護	2	170
地域密着型サービス	18	380
定期巡回・随時対応型訪問介護看護	1	-
夜間対応型訪問介護	0	-
地域密着型通所介護	2	33
認知症対応型通所介護	1	3
小規模多機能型居宅介護	4	91
認知症対応型共同生活介護	5	108
地域密着型特定施設入居者生活介護	4	116
地域密着型介護老人福祉施設入所者生活介護	1	29
看護小規模多機能型居宅介護	0	0
施設サービス	8	806
介護老人福祉施設	4	370
介護老人保健施設	3	384
介護療養型医療施設	1	52

* 平成29年4月1日現在

* ショート(療養)のうち2事業所は空床利用



(10) 東部圏域

東部圏域は平成 29 年 3 月末日現在、人口は 12,140 人、高齢者数は 5,155 人とい
 ずれも 10 圏域の中で最も少ない状況ですが、高齢化率は 42.5%と 10 圏域の中で最も
 高い割合となっています。

一方、介護保険の認定者数の割合（高齢者数に対する出現率）は、19.4%と 10 圏
 域の中で 2 番目に低い割合となっています。

地域密着型サービスなどのサービス資源については、他の圏域と比較して利用でき
 る資源が少なく、事業所自体が存在しないサービスも少なくありませんが、第 6 期介
 護保険事業計画（平成 27～29 年度）において、中重度の要介護者を受け入れる態勢
 を確保するため、生活支援ハウス（定員 17 人）が特定施設（定員 18 人）に転換され
 ました。

[人, %]

人口・高齢者数・高齢化率		
人口	A	12,140
高齢者数	B	5,155
高齢化率	B/A	42.5
全市平均高齢化率		33.4

* 住民基本台帳に基づく
 (平成29年3月末日現在)

[人, %]

要介護認定者数・出現率	
要支援1	169
要支援2	126
要介護1	194
要介護2	137
要介護3	137
要介護4	129
要介護5	109
計	C
出現率	C/B
全市平均出現率	22.5

* 函館市介護保険システムに
 基づく(平成29年3月末日現在)
 * 出現率:高齢者数に対する
 認定者数の割合

[か所, 人]

サービス種類別事業所数・定員数		
事業所種別	事業所数	定員数
地域包括支援センター	1	-
ブランチ	1	-
居宅介護支援	3	-
居宅サービス	12	97
訪問介護	3	-
訪問入浴介護	1	-
訪問看護	1	-
訪問リハビリテーション	0	-
通所介護	3	65
通所リハビリテーション	0	0
短期入所生活介護	3	14
短期入所療養介護	0	0
福祉用具貸与	0	-
特定福祉用具販売	0	-
特定施設入居者生活介護	1	18
地域密着型サービス	8	180
定期巡回・随時対応型訪問介護看護	0	-
夜間対応型訪問介護	0	-
地域密着型通所介護	1	18
認知症対応型通所介護	0	0
小規模多機能型居宅介護	3	79
認知症対応型共同生活介護	3	54
地域密着型特定施設入居者生活介護	0	0
地域密着型介護老人福祉施設入所者生活介護	0	0
看護小規模多機能型居宅介護	1	29
施設サービス	3	150
介護老人福祉施設	3	150
介護老人保健施設	0	0
介護療養型医療施設	0	0

* 平成29年4月1日現在

3 サービス基盤の整備状況

(1) 各日常生活圏域の地域包括支援センターおよび入居入所施設

サービス種別		事業所名	住所	定員数(人)
●西部圏域(入居入所施設数9か所)				
地域包括支援センター		函館市地域包括支援センターあさひ	旭町	—
居宅サービス	特定施設入居者生活介護	特定施設入居者生活介護施設泰安の郷舟海	船見町	42
地域密着型サービス	認知症対応型共同生活介護	グループホームよろこびの家	栄町	45
		認知症高齢者グループホーム秋桜	宝来町	27
		グループホームよろこびの家住慶	谷地頭町	18
	地域密着型特定施設入居者生活介護	地域密着型特定施設花水季	栄町	29
	地域密着型介護老人福祉施設入所者生活介護	地域密着型特別養護老人ホーム谷地頭緑蔭園	谷地頭町	29
介護老人保健施設		介護老人保健施設ゆとりろ	宝来町	150
介護療養型医療施設		高橋病院	元町	60
		竹田病院	元町	60
●中央部第1圏域(入居入所施設数15か所)				
地域包括支援センター		函館市地域包括支援センターこん中央	松風町	—
居宅サービス	特定施設入居者生活介護	有料老人ホーム「ばんだい」	万代町	36
		介護付有料老人ホーム悠	海岸町	60
		介護付有料老人ホームふかせ	松川町	10
地域密着型サービス	認知症対応型共同生活介護	グループホームそよかぜ	松風町	18
		グループホーム泰安の郷海願	海岸町	18
		グループホームまつかわ	松川町	18
		グループホームこん松濤	宇賀浦町	18
		グループホームふかせ	松川町	18
		認知症高齢者グループホームなでしこ	大縄町	18
		グループホーム来夢	若松町	18
		地域密着型特定施設入居者生活介護	レリエンズほくおう松風	松風町
介護老人福祉施設 (特別養護老人ホーム)		函館共愛会愛泉寮	中島町	160
		特別養護老人ホーム「松濤」	松風町	50
		特別養護老人ホーム俱有	松風町	48
介護療養型医療施設		函館おしま病院	的場町	36
●中央部第2圏域(入居入所施設数9か所)				
地域包括支援センター		函館市地域包括支援センターときとう	時任町	—
居宅サービス	特定施設入居者生活介護	有料老人ホームみやまえ	宮前町	96
地域密着型サービス	認知症対応型共同生活介護	グループホーム街	時任町	9
		グループホームこんはこだて	時任町	9
		グループホームよろこびの家菜景	松陰町	18
		グループホーム光風園	宮前町	18
		ふれあいの里グループホームはこだて乃木	乃木町	18
		グループホームまつかげ	松陰町	18
	地域密着型特定施設入居者生活介護	介護付有料老人ホームこん	本町	29
		ライフプレステージ白ゆり乃木	乃木町	29
●東央部第1圏域(入居入所施設数10か所)				
地域包括支援センター		函館市地域包括支援センターゆのかわ	湯川町3丁目	—
居宅サービス	特定施設入居者生活介護	有料老人ホームみのり湯川	湯川町1丁目	48
地域密着型サービス	認知症対応型共同生活介護	高齢者グループホームあねもね	日吉町4丁目	18
		グループホームよろこびの家日吉	日吉町3丁目	18
		ふれあいの里グループホームグース	花園町	18
		グループホームひなた園	湯川町2丁目	18
		グループホームにしぼり	川原町	18
		地域密着型特定施設入居者生活介護	地域密着型特定施設ケアホームくら	川原町
			介護付有料老人ホームあい日吉	日吉町2丁目
介護老人保健施設		介護老人保健施設ロイヤルヒルズ日吉	日吉町4丁目	100
		介護老人保健施設ケンゆのかわ	湯川町3丁目	150

サービス種別		事業所名	住所	定員数(人)
●東中部第2圏域(入居入所施設数12か所)				
地域包括支援センター		函館市地域包括支援センターたかおか	高丘町	—
居宅サービス	特定施設入居者生活介護	養護老人ホーム永楽荘	高丘町	150
		養護老人ホームまろにえ	西旭岡町3丁目	120
地域密着型サービス	認知症対応型共同生活介護	グループホーム高丘	高丘町	18
		グループホーム香雪園	高丘町	18
		高齢者グループホームあねもね戸倉ヶ丘	戸倉町	18
		グループホームあい戸倉	戸倉町	18
		グループホームてらす	上湯川町	18
		地域密着型介護老人福祉施設入所者生活介護	地域密着型介護老人福祉施設 サテライト百楽園	高丘町
介護老人福祉施設	(特別養護老人ホーム)	特別養護老人ホーム百楽園	高丘町	100
		旭ヶ岡の家	旭岡町	83
		特別養護老人ホームシンフォニー	中野町	100
		特別養護老人ホームおおぞら	銅山町	50
●北東部第1圏域(入居入所施設数7か所)				
地域包括支援センター		函館市地域包括支援センター西堀	中道2丁目	—
居宅サービス	特定施設入居者生活介護	介護付有料老人ホーム白ゆり	富岡町1丁目	24
		レリエンスほくおう富岡	富岡町3丁目	54
地域密着型サービス	認知症対応型共同生活介護	グループホームかがやき	富岡町2丁目	18
		グループホーム白ゆり	富岡町1丁目	18
		グループホームふるさと	富岡町1丁目	8
		グループホームとみおか	富岡町1丁目	18
		グループホームほくおう鍛冶	鍛冶2丁目	18
●北東部第2圏域(入居入所施設数13か所)				
地域包括支援センター		函館市地域包括支援センター亀田	昭和1丁目	—
地域密着型サービス	認知症対応型共同生活介護	老人グループホームシルバービレッジ函館あいの里	亀田中野町	17
		老人グループホームシルバービレッジ函館あいの里・泉	亀田中野町	18
		グループホームいしかわ	石川町	18
		グループホームあい	昭和3丁目	18
	地域密着型特定施設入居者生活介護	地域密着型特定施設平和の森美原	美原3丁目	29
		介護付有料老人ホームカーサ石川	石川町	29
地域密着型介護老人福祉施設入所者生活介護	介護付有料老人ホームあい美原	美原3丁目	29	
	特別養護老人ホーム福寿荘	石川町	20	
介護老人福祉施設	(特別養護老人ホーム)	介護老人福祉施設福寿荘さくら館	石川町	80
		ももハウス	赤川町	60
介護老人保健施設		介護老人保健施設ランドサン亀田	石川町	100
		介護老人保健施設もも太郎	赤川町	100
介護療養型医療施設		協立消化器循環器病院	美原3丁目	26
●北東部第3圏域(入居入所施設数5か所)				
地域包括支援センター		函館市地域包括支援センター神山	神山1丁目	—
居宅サービス	特定施設入居者生活介護	介護付有料老人ホームベネ函館「和楽」	東山町	64
		グループホームおもひで	東山3丁目	9
地域密着型サービス	認知症対応型共同生活介護	グループホームおもひで・懐	山の手2丁目	18
		グループホームにしぼり神山	神山1丁目	18
介護老人保健施設		介護老人保健施設響の杜	陣川町	100

サービス種別		事業所名	住所	定員数(人)
●北部圏域(入居入所施設数20か所)				
地域包括支援センター		函館市地域包括支援センターよろこび	桔梗1丁目	—
居宅サービス	特定施設入居者生活介護	ケアハウスセンテナリアン	桔梗町	80
		レリエンスほくおう桔梗	桔梗1丁目	90
地域密着型サービス	認知症対応型共同生活介護	グループホームききょう	桔梗町	36
		グループホーム第3やわらぎ	桔梗町	18
		グループホームのぞみ	亀田港町	18
		グループホームのぞみ2号館	亀田港町	18
		ニチイケアセンター函館桔梗	桔梗3丁目	18
		地域密着型特定施設入居者生活介護	介護付有料老人ホームかめだ	亀田町
	地域密着型特定施設入居者生活介護事業所ゆう		桔梗1丁目	29
	地域密着型介護老人福祉施設入所者生活介護	有料老人ホームハーモニーハイツみなと	港町3丁目	29
介護付有料老人ホームこうじゅ		亀田町	29	
介護老人福祉施設 (特別養護老人ホーム)		地域密着型特別養護老人ホームこうじゅ	亀田町	29
介護老人福祉施設	(特別養護老人ホーム)	特別養護老人ホーム幸成園	桔梗町	110
		特別養護老人ホーム函館はくあい園	吉川町	100
		特別養護老人ホームあい亀田港	亀田港町	60
		特別養護老人ホーム桔梗みのりの里	桔梗1丁目	100
介護老人保健施設		介護老人保健施設ジョイウェルス桔梗	桔梗町	100
		介護老人保健施設やわらぎ苑西桔梗	西桔梗町	96
		ユニット型介護療養型老人保健施設喜郷	桔梗1丁目	188
		介護療養型老人保健施設喜郷Ⅱ		
介護療養型医療施設		森病院	桔梗町	52
●東部圏域(入居入所施設数7か所)				
地域包括支援センター		函館市地域包括支援センター社協	浜町 (戸井地区)	—
地域包括支援センター (ランチ)		函館市地域包括支援センターランチかやべ	川汲町 (南茅部地区)	—
居宅サービス	特定施設入居者生活介護	とどほつけ介護付有料老人ホームほのぼの	新浜町 (楡法華地区)	18
地域密着型サービス	認知症対応型共同生活介護	グループホームさらさの杜	安浦町 (南茅部地区)	18
		グループホームあいある小安	小安町 (戸井地区)	18
		グループホーム恵	川上町 (恵山地区)	18
介護老人福祉施設	(特別養護老人ホーム)	特別養護老人ホーム恵楽園	柏野町 (恵山地区)	50
		特別養護老人ホーム潮寿荘	釜谷町 (戸井地区)	50
		特別養護老人ホームみなみかやべ荘	川汲町 (南茅部地区)	50

(2) 各日常生活圏域におけるサービス種類別事業所数

[単位:か所]

区分	西部	中央部 第1	中央部 第2	東央部 第1	東央部 第2	北東部 第1	北東部 第2	北東部 第3	北部	東部	全市計
地域包括支援センター	1	1	1	1	1	1	1	1	1	1	10
ブランチ	0	0	0	0	0	0	0	0	0	1	1
居宅介護支援	10	15	10	12	7	7	12	5	22	3	103
居宅サービス	28	32	40	34	23	23	45	17	50	12	304
訪問介護	7	9	13	13	5	10	11	5	9	3	85
訪問入浴介護	0	0	0	0	2	1	2	0	1	1	7
訪問看護	2	1	4	2	1	1	4	1	3	1	20
訪問リハビリテーション	2	1	4	1	0	2	2	0	3	0	15
通所介護	5	5	5	8	5	3	6	3	11	3	54
通所リハビリテーション	2	1	2	3	0	2	4	1	2	0	17
短期入所生活介護	1	4	2	2	6	0	7	2	5	3	32
短期入所療養介護	2	0	0	2	0	0	2	1	3	0	10
福祉用具貸与	3	4	5	1	1	1	4	1	5	0	25
特定福祉用具販売	3	4	4	1	1	1	3	2	6	0	25
特定施設入居者生活介護	1	3	1	1	2	2	0	1	2	1	14
地域密着型サービス	11	16	19	18	10	8	19	9	18	8	136
定期巡回・随時対応型 訪問介護看護	1	1	2	3	0	1	2	1	1	0	12
夜間対応型訪問介護	0	0	0	0	0	0	1	0	0	0	1
地域密着型通所介護	2	3	6	6	2	2	6	4	2	1	34
認知症対応型通所介護	2	1	0	0	0	0	0	0	1	0	4
小規模多機能型居宅介護	0	3	3	2	1	0	1	1	4	3	18
認知症対応型 共同生活介護	3	7	6	5	5	5	4	3	5	3	46
地域密着型特定施設 入居者生活介護	1	1	2	2	0	0	3	0	4	0	13
地域密着型介護老人福祉 施設入所者生活介護	1	0	0	0	1	0	1	0	1	0	4
看護小規模多機能型 居宅介護	1	0	0	0	1	0	1	0	0	1	4
施設サービス	3	4	0	2	4	0	5	1	8	3	30
介護老人福祉施設	0	3	0	0	4	0	2	0	4	3	16
介護老人保健施設	1	0	0	2	0	0	2	1	3	0	9
介護療養型医療施設	2	1	0	0	0	0	1	0	1	0	5
合計	53	68	70	67	45	39	82	33	99	28	584

* 平成29年4月1日現在(休止中の事業所を除く)

(3) サービス種類別事業所数の推移

[単位: 箇所]

区分	平成 12 年度	平成 13 年度	平成 14 年度	平成 15 年度	平成 16 年度	平成 17 年度	平成 18 年度	平成 19 年度	平成 20 年度	平成 21 年度	平成 22 年度	平成 23 年度	平成 24 年度	平成 25 年度	平成 26 年度	平成 27 年度	平成 28 年度
居宅介護支援	40	44	48	52	64	70	71	73	70	72	76	80	90	99	97	106	101
居宅サービス	139	140	147	160	195	204	217	217	225	242	259	270	302	332	363	364	325
訪問介護	27	29	34	39	56	62	67	63	66	71	76	77	88	94	96	97	97
訪問入浴介護	9	8	8	7	8	8	7	8	8	8	8	8	7	7	8	8	7
訪問看護	10	7	7	7	8	9	11	12	12	14	14	15	17	18	21	21	22
訪問リハビリテーション	9	8	8	8	10	9	7	7	7	7	9	10	11	14	15	15	15
通所介護	19	23	25	33	37	42	41	43	47	53	58	63	73	84	99	96	58
通所リハビリテーション	16	15	15	16	16	15	14	14	14	15	16	16	16	16	18	18	17
短期入所生活介護	10	10	11	12	16	17	17	18	19	20	21	21	24	27	33	33	33
短期入所療養介護	21	21	20	18	20	18	14	14	13	12	12	12	11	11	11	11	10
福祉用具貸与	18	19	19	20	19	19	17	16	16	17	18	18	21	24	24	26	26
特定福祉用具販売							16	16	16	17	17	19	21	24	25	26	26
特定施設入居者生活介護					5	5	6	6	7	8	10	11	13	13	13	13	14
地域密着型サービス	3	5	9	13	18	34	40	45	45	48	57	59	79	90	101	101	146
定期巡回・随時対応型 訪問介護看護													3	8	12	12	12
夜間対応型訪問介護							1	1	1	1	1	2	2	1	4	4	3
地域密着型通所介護																	38
認知症対応型通所介護							5	5	4	4	3	2	5	4	5	5	5
小規模多機能型居宅介護							1	3	4	5	9	10	13	15	18	18	21
認知症対応型共同生活介護	3	5	9	13	18	34	33	33	33	35	39	39	44	45	45	45	46
地域密着型特定施設 入居者生活介護								2	2	2	4	5	10	12	12	12	13
地域密着型介護老人福祉施設 入所者生活介護								1	1	1	1	1	1	2	2	2	4
看護小規模多機能型 居宅介護													1	3	3	3	4
施設サービス	30	30	31	29	35	35	32	32	30	29	29	29	28	29	31	31	30
介護老人福祉施設	7	7	8	8	12	13	13	13	13	13	13	13	13	14	16	16	16
介護老人保健施設	7	7	7	7	8	8	8	8	9	9	9	9	9	9	9	9	9
介護療養型医療施設	16	16	16	14	15	14	11	11	8	7	7	7	6	6	6	6	5
合計	212	219	235	254	312	343	360	367	370	391	421	438	499	550	592	602	602

*3月末現在