

情報共有ツール作業部会 はこだて医療・介護連携サマリー モニタリング
 ○活用状況調査集計結果 R5.7.1～R5.12.31分

◀所属機関▶

(n=147)

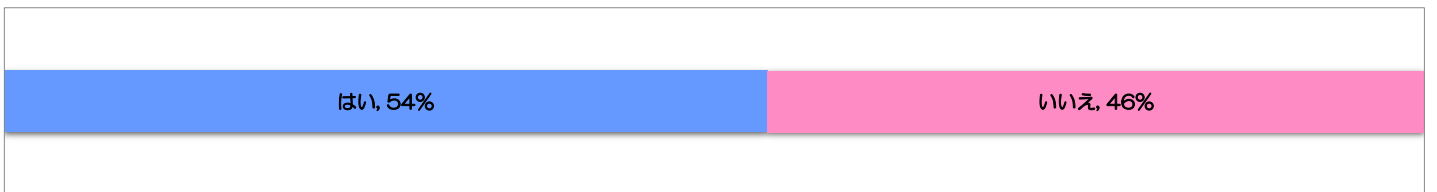
(n=160)

(n=124)

種別	第12回			第11回			第10回		
	R5.7.1～R5.12.31分			R5.1.1～R5.6.30分			R4.7.1～R4.12.31分		
	配布件数 (a)	回収件数 (b)	種別ごと 回収率 (b)/(a)	配布件数 (a)	回収件数 (b)	種別ごと 回収率 (b)/(a)	配布件数 (a)	回収件数 (b)	種別ごと 回収率 (b)/(a)
① 入院医療機関	24件	13件	54%	24件	16件	67%	24件	16件	67%
② 居宅介護支援事業所	92件	37件	40%	93件	49件	53%	97件	48件	49%
③ 包括支援センター	10件	10件	100%	10件	8件	80%	10件	8件	80%
④ 訪問看護	31件	13件	42%	31件	13件	42%	29件	10件	34%
⑤ 短期入所生活介護	27件	8件	30%	27件	9件	33%	28件	8件	29%
⑥ 短期入所療養介護	11件	1件	9%	11件	0件	0%	10件	0件	0%
⑦ 特定施設入居者生活介護	12件	6件	50%	12件	5件	42%	12件	0件	0%
⑧ 小規模多機能型居宅介護	19件	6件	32%	21件	4件	19%	20件	6件	30%
⑨ 認知症対応型共同生活介護	47件	16件	34%	48件	15件	31%	48件	10件	21%
⑩ 地域密着型特定施設入居者生活介護	13件	6件	46%	14件	8件	57%	13件	1件	8%
⑪ 地域密着型介護老人福祉施設入所者生活介護	5件	1件	20%	5件	1件	20%	5件	2件	40%
⑫ 看護小規模多機能型居宅介護	6件	1件	17%	6件	1件	17%	6件	2件	33%
⑬ 介護老人福祉施設	17件	6件	35%	17件	8件	47%	17件	8件	47%
⑭ 介護老人保健施設	8件	4件	50%	8件	4件	50%	8件	2件	25%
⑮ 介護医療院	4件	2件	50%	5件	2件	40%	3件	1件	33%
⑯ サ付・有料	85件	17件	20%	86件	17件	20%	92件	2件	2%
合計	411件	147件		418件	160件		422件	124件	

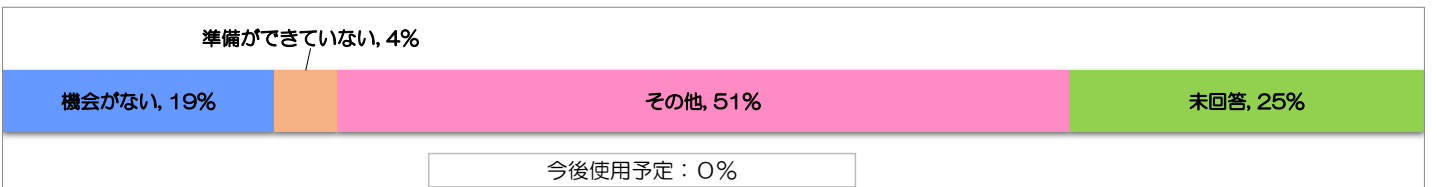
(1) 貴所属機関では、「はこだて医療・介護連携サマリー」(以下「サマリー」と表記)を作成し、情報共有に活用されたことがありますか。

項目	第12回		第11回		第10回		第9回		第8回	
	R5.7.1～R5.12.31分		R5.1.1～R5.6.30分		R4.7.1～R4.12.31分		R4.1.1～R4.6.30分		R3.7.1～R3.12.31分	
	受取件数	割合	受取件数	割合	受取件数	割合	受取件数	割合	受取件数	割合
① はい	79件	54%	81件	51%	76件	61%	85件	49%	90件	57%
② いいえ	68件	46%	79件	49%	48件	39%	87件	51%	67件	43%
合計	147件		160件		124件		172件		157件	



・②いいえの理由。

項目	第12回		第11回		第10回		第9回		第8回	
	R5.7.1～R5.12.31分		R5.1.1～R5.6.30分		R4.7.1～R4.12.31分		R4.1.1～R4.6.30分		R3.7.1～R3.12.31分	
	受取件数	割合	受取件数	割合	受取件数	割合	受取件数	割合	受取件数	割合
■活用していないとの回答のうち	68件		79件		48件		87件		67件	
① 機会がない	13件	19%	11件	14%	12件	25%	20件	23%	8件	12%
② 今後使用予定	0件	0%	0件	0%	0件	0%	3件	3%	1件	1%
③ 準備ができていない	3件	4%	0件	0%	1件	2%	1件	1%	1件	1%
④ その他	35件	51%	57件	72%	32件	67%	55件	63%	49件	73%
⑤ 未回答	17件	25%	11件	14%	3件	6%	8件	9%	8件	12%



・②いいえのうち、その他の理由。

項目	第12回		第11回		第10回		第9回		第8回	
	R5.7.1~R5.12.31分		R5.1.1~R5.6.30分		R4.7.1~R4.12.31分		R4.1.1~R4.6.30分		R3.7.1~R3.12.31分	
	受取件数	割合	受取件数	割合	受取件数	割合	受取件数	割合	受取件数	割合
■その他との回答のうち	35件		57件		32件		55件		49件	
① 既存の書式を利用	17件	49%	27件	47%	16件	50%	30件	55%	19件	39%
② 電子カルテで管理している	2件	6%	7件	12%	9件	28%	6件	11%	8件	16%
③ その他	16件	46%	23件	40%	7件	22%	19件	35%	22件	45%

電子カルテで管理している, 6%

既存の書式を利用, 49%

その他, 46%

(2) (1)で「①はい」とお答えされた方にお伺いします。

ア 令和5年7月1日から令和5年12月31日までの期間で、何件の「サマリー」を作成されましたか？

- ・最大作成件数は1, 300件
- ・1機関の平均活用件数は36件

イ どのような機会に作成し、活用していますか。(複数回答あり)

項目	第12回		第11回		第10回		第9回		第8回	
	R5.7.1~R5.12.31分		R5.1.1~R5.6.30分		R4.7.1~R4.12.31分		R4.1.1~R4.6.30分		R3.7.1~R3.12.31分	
	受取件数	割合	受取件数	割合	受取件数	割合	受取件数	割合	受取件数	割合
① 入院(所)時	69件	64%	68件	60%	57件	61%	65件	53%	80件	68%
② 退院時	18件	17%	23件	20%	22件	23%	24件	20%	10件	9%
③ 転院時	4件	4%	6件	5%	4件	4%	7件	6%	4件	3%
④ サービス事業所へ(新規依頼時等)	5件	5%	7件	6%	5件	5%	9件	7%	11件	9%
⑤ その他	12件	11%	10件	9%	6件	6%	17件	14%	10件	9%
⑥ 未記入	0件	0%	0件	0%	0件	0%	0件	0%	2件	2%
合計	108件		114件		94件		122件		117件	

ウ どのくらいの頻度でお使いですか。(複数回答あり)

項目	第12回		第11回		第10回		第9回		第8回	
	R5.7.1~R5.12.31分		R5.1.1~R5.6.30分		R4.7.1~R4.12.31分		R4.1.1~R4.6.30分		R3.7.1~R3.12.31分	
	受取件数	割合	受取件数	割合	受取件数	割合	受取件数	割合	受取件数	割合
① 入退院(所)支援のたび毎回作成	40件	45%	50件	52%	36件	46%	50件	53%	54件	49%
② 全件では作成していないが、対象者を選定(または限定)して作成	36件	40%	37件	39%	36件	46%	37件	39%	45件	41%
③ その他	13件	15%	8件	8%	4件	5%	7件	7%	10件	9%
④ 未記入	0件	0%	1件	1%	2件	3%	0件	0%	1件	1%
合計	89件		96件		78件		94件		110件	

入退院(所)支援のたび毎回作成, 45%

全件では作成していないが、対象者を選定(または限定)して作成, 40%

その他, 15%

未回答: 0%

(3) 「サマリー」の内容について、見直しが必要な箇所があると思われますか。

項目	第12回		第11回		第10回		第9回		第8回	
	R5.7.1~R5.12.31分		R5.1.1~R5.6.30分		R4.7.1~R4.12.31分		R4.1.1~R4.6.30分		R3.7.1~R3.12.31分	
	受取件数	割合	受取件数	割合	受取件数	割合	受取件数	割合	受取件数	割合
① あり	6件	4%	13件	9%	8件	7%	10件	6%	13件	8%
② なし	119件	81%	97件	68%	87件	73%	109件	63%	113件	72%
③ 未回答	22件	15%	33件	23%	25件	21%	53件	31%	31件	20%
合計	147件		143件		120件		172件		157件	

あり, 4%

なし, 81%

未回答, 15%

○ 作成しない理由

《医療機関》

- ・ 当院の書式があるため（他2件）
- ・ 当院で使用なし，他院からの情報としてはあり

《居宅介護支援事業所》

- ・ 作成している基本情報等を活用しているため（他3件）
- ・ 活用する機会がなかった（他5件）
- ・ 業務が忙しく活用する時間的余裕がないため（他1件）
- ・ サマリーの存在を今日知ったため
- ・ 急な入院等で作成している余裕がない
- ・ ソフトの基本情報を使用
- ・ 施設の入居者の担当が多く，必要時は看護師が作成しています。入院時はケアマネ（自分たち）が病院へ届けるので内容は確認しています

《包括支援センター》

- ・ 入院等該当する方がいなかったため（他4件）
- ・ 活用する場面がなかった（他3件）
- ・ 病院から基本情報で良いと言われたため，送ったことがなかった（他2件）
- ・ 事業所で使用している基本情報を使用していたため（他3件）
- ・ 口頭で伝えたり他の書式を利用していたから
- ・ 活用することで支援に活かしていけると思うが自身の忙しさなどで活用していない

《短期入所療養介護》

- ・ 施設の既存様式の使用にて，支障がなかったため

《特定施設入居者生活介護》

- ・ 活用する機会がなかった（他1件）
- ・ 施設で使用している様式があるため（他1件）
- ・ 日々の業務対応に追われ活用に至らなかった

《小規模多機能型居宅介護支援事業所》

- ・ 当事業所独自の様式を使用している
- ・ 別のソフトを使用しているため
- ・ 医療機関の方も余り使いこなせていないから。特に応用ツールを使用している病院はほぼないです

《認知症対応型共同生活介護》

- ・ 既存の書式があったため（他3件）
- ・ 使用機会がなかったから（他2件）
- ・ 今年より活用のため
- ・ まだ作成できていない

《地域密着型特定施設入居者生活介護》

- ・ サマリーを使用する機会がない（他1件）
- ・ サマリーを作成する時間がとれない

《地域密着型介護老人福祉施設入所者生活介護》

- ・ 現状での必要性がないため

《介護老人福祉施設》

- ・ 施設独自の書式を使用している（介護ソフトほのほのから出力）
- ・ 当施設から情報提供する機会がなかったため※受け取ることはあります
- ・ 他事業所や病院からの情報で使用されている事がなかったため

《介護老人保健施設》

- ・ 施設の既存様式の使用にて，支障がなかったため（他2件）

《サ付・有料》

- ・ 今後入居者様をご紹介いただいた際に活用させていただきたいです
- ・ 入退院の際に直接病院と連絡をとることが多く，活用について施設で検討したことがない
- ・ 当事業所使用のソフト利用の為
- ・ 対象事例が無かったため
- ・ 使い勝手が悪い

○ 見直し等の意見

《医療機関》

- 応用ツール^⑩改行するのにAlt+Enterをおさなくても改行できたらと思います
- 情報は網羅されて良いと思いますが、その分、細かく記載に時間を要する

《居宅介護支援事業所》

- 基本ツールと応用ツール^⑩ばかり使用しています。薬剤や医療キッドのことは何を使用しているのか分からないため、^⑩シートにカテーテル管理や褥瘡管理のことを記入しています。こういう使い方で良いのかわかりませんが、今のところ対応できています
- 生年月日、元号使用なのに西暦で入力する必要があるのはなぜでしょうか。少しですが手が止まってしまいます

《包括支援センター》

- 電話番号（基本シート）のフォントのサイズが小さくFAXでやり取りする際に読めなくなることがある

《訪問看護》

- 未だに「はこだてサマリーって何ですか？」と認知していないケアマネさんが多いです
- 他の施設でも使いづらいと意見が出てました。私どもはそんなに使いづらいとは思っていませんよ

《小規模多機能型居宅介護》

- どこの病院も応用ツールを使用していないのが現状。それでは意見がないのでは？

《認知症対応型共同生活介護》

- 勉強し参考にしたいと思います

《介護老人保健施設》

- <医療情報等>が現病なのか、既往なのか分かりづらいです。むしろ医療機関からいただく場合は、診療情報提供書で現病はわかるため。既往歴や発症時期、病名、医療機関がわかるような記載欄にいただけるとありがたいです

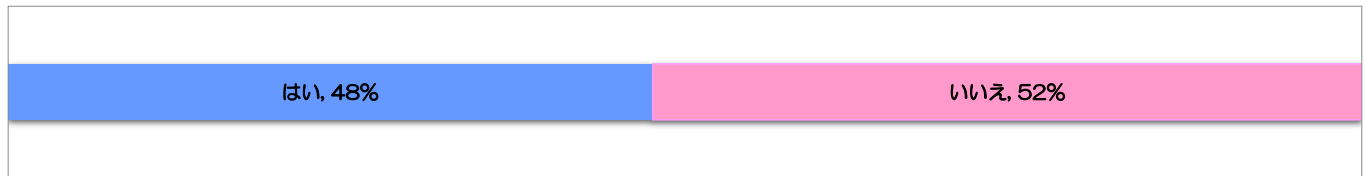
情報共有ツール作業部会 はこだて医療・介護連携サマリー モニタリング
 ○活用状況調査集計結果 R5.7.1～R5.12.31分

《所属機関》

種別	(n=21)			(n=22)			(n=29)		
	第4回			第3回			第2回		
	R5.7.1～R5.12.31分			R5.1.1～R5.6.30分			R4.7.1～R4.12.31分		
	配布件数 (a)	回収件数 (b)	種別ごと 回収率 (b)/(a)	配布件数 (a)	回収件数 (b)	種別ごと 回収率 (b)/(a)	配布件数 (a)	回収件数 (b)	種別ごと 回収率 (b)/(a)
① 入院医療機関	2件	1件	50%	2件	1件	50%	2件	1件	50%
② 居宅介護支援事業所	21件	8件	38%	19件	7件	37%	19件	8件	42%
③ 包括支援センター	2件	2件	100%	2件	1件	50%	2件	1件	50%
④ 訪問看護	7件	2件	29%	7件	2件	29%	7件	5件	71%
⑤ 短期入所生活介護	7件	1件	14%	7件	1件	14%	7件	0件	0%
⑥ 短期入所療養介護	3件	0件	0%	3件	0件	0%	3件	0件	0%
⑦ 特定施設入居者生活介護	11件	1件	9%	11件	1件	9%	11件	2件	18%
⑧ 小規模多機能型居宅介護	9件	3件	33%	9件	3件	33%	9件	3件	33%
⑨ 認知症対応型共同生活介護	14件	1件	7%	14件	2件	14%	14件	2件	14%
⑩ 地域密着型特定施設入居者生活介護	0件	0件	0%	0件	0件	0%	0件	0件	0%
⑪ 地域密着型介護老人福祉施設入所者生活介護	5件	0件	0%	5件	1件	20%	5件	1件	20%
⑫ 看護小規模多機能型居宅介護	0件	0件	0%	0件	0件	0%	0件	0件	0%
⑬ 介護老人福祉施設	4件	1件	25%	4件	2件	50%	4件	1件	25%
⑭ 介護老人保健施設	3件	0件	0%	3件	1件	33%	3件	1件	33%
⑮ 介護医療院	1件	1件	100%	1件	0件	0%	1件	1件	100%
⑯ サ付・有料	20件	0件	0%	20件	0件	0%	26件	3件	12%
合計	109件	21件		107件	22件		113件	29件	

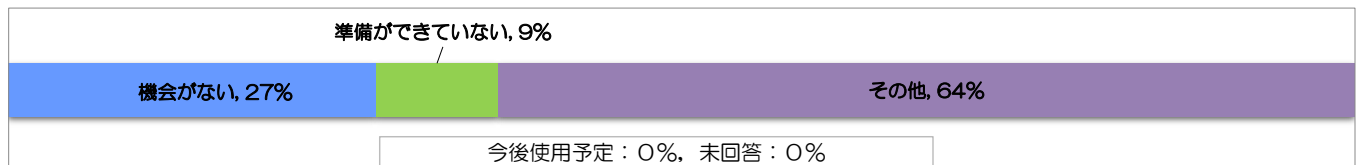
(1) 貴所属機関では、「はこだて医療・介護連携サマリー」(以下「サマリー」と表記)を作成し、情報共有に活用されたことがありますか。

項目	第4回		第3回		第2回		第1回	
	R5.7.1～R5.12.31分		R5.1.1～R5.6.30分		R4.7.1～R4.12.31分		R4.1.1～R4.6.30分	
	受取件数	割合	受取件数	割合	受取件数	割合	受取件数	割合
① はい	10件	48%	9件	41%	11件	38%	10件	38%
② いいえ	11件	52%	13件	59%	18件	62%	16件	62%
合計	21件		22件		29件		26件	



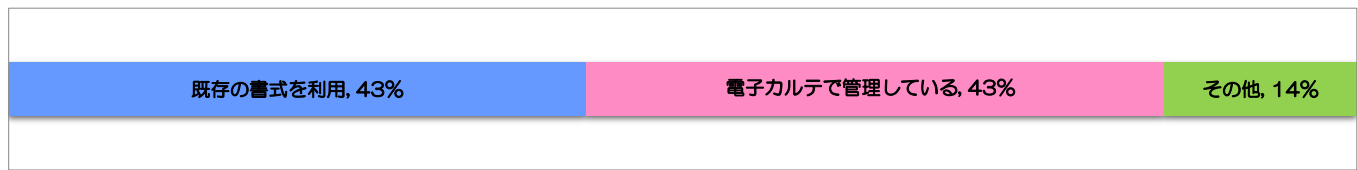
・②いいえの理由。

項目	第4回		第3回		第2回		第1回	
	R5.7.1～R5.12.31分		R5.1.1～R5.6.30分		R4.7.1～R4.12.31分		R4.1.1～R4.6.30分	
	受取件数	割合	受取件数	割合	受取件数	割合	受取件数	割合
■活用していないとの回答のうち	11件		11件		18件		15件	
① 機会がない	3件	27%	3件	27%	6件	33%	6件	40%
② 今後使用予定	0件	0%	0件	0%	1件	6%	0件	0%
③ 準備ができていない	1件	9%	0件	0%	0件	0%	0件	0%
④ その他	7件	64%	8件	73%	11件	61%	9件	60%
⑤ 未回答	0件	0%	0件	0%	0件	0%	0件	0%



・②いいえのうち、その他の理由。

項目	第4回		第3回		第2回		第1回	
	R5.7.1~R5.12.31分		R5.1.1~R5.6.30分		R4.7.1~R4.12.31分		R4.1.1~R4.6.30分	
	受取件数	割合	受取件数	割合	受取件数	割合	受取件数	割合
■その他の回答のうち	7件		8件		11件		9件	
① 既存の書式を利用	3件	43%	5件	63%	6件	55%	5件	56%
② 電子カルテで管理している	3件	43%	3件	38%	4件	36%	1件	11%
③ その他	1件	14%	0件	0%	1件	9%	3件	33%



(2) (1)で「①はい」とお答えされた方にお伺いします。

ア 令和5年7月1日から令和5年12月31日までの期間で、何件の「サマリー」を作成されましたか？

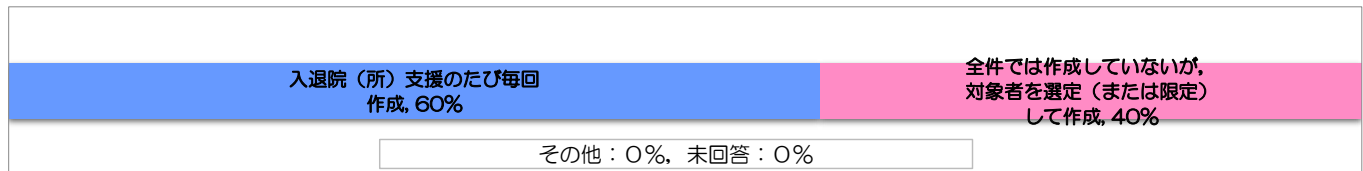
<ul style="list-style-type: none"> ・最大作成件数は26件 ・1機関の平均活用件数は12件
--

イ どのような機会に作成し、活用していますか。(複数回答あり)

項目	第4回		第3回		第2回		第1回	
	R5.7.1~R5.12.31分		R5.1.1~R5.6.30分		R4.7.1~R4.12.31分		R4.1.1~R4.6.30分	
	受取件数	割合	受取件数	割合	受取件数	割合	受取件数	割合
① 入院(所)時	9件	82%	9件	64%	11件	92%	10件	77%
② 退院時	1件	9%	3件	21%	1件	8%	2件	15%
③ 転院時	0件	0%	1件	7%	0件	0%	1件	8%
④ サービス事業所へ(新規依頼時等)	1件	9%	1件	7%	0件	0%	0件	0%
⑤ その他	0件	0%	0件	0%	0件	0%	0件	0%
⑥ 未回答	0件	0%	0件	0%	0件	0%	0件	0%
合計	11件		14件		12件		13件	


ウ どのくらいの頻度でお使いですか。(複数回答あり)

項目	第4回		第3回		第2回		第1回	
	R5.7.1~R5.12.31分		R5.1.1~R5.6.30分		R4.7.1~R4.12.31分		R4.1.1~R4.6.30分	
	受取件数	割合	受取件数	割合	受取件数	割合	受取件数	割合
① 入退院(所)支援のたび毎回作成	6件	60%	8件	89%	6件	50%	7件	58%
② 全件では作成していないが、対象者を選定(または限定)して作成	4件	40%	0件	0%	5件	42%	2件	17%
③ その他	0件	0%	1件	11%	1件	8%	3件	25%
④ 未回答	0件	0%	0件	0%	0件	0%	0件	0%
合計	10件		9件		12件		12件	



(3) 「サマリー」の内容について、見直しが必要な箇所があると思われますか。

項目	第4回		第3回		第2回		第1回	
	R5.7.1~R5.12.31分		R5.1.1~R5.6.30分		R4.7.1~R4.12.31分		R4.1.1~R4.6.30分	
	受取件数	割合	受取件数	割合	受取件数	割合	受取件数	割合
① あり	0件	0%	3件	19%	2件	7%	8件	31%
② なし	13件	62%	13件	81%	20件	67%	12件	46%
③ 未回答	8件	38%	0件	0%	8件	27%	6件	23%
合計	21件		16件		30件		26件	



○ 作成しない理由

《入院医療機関》

- ・ 現在活用しているが令和6年1月からの開始の為

《包括支援センター》

- ・ 必要になるときがなかった（他3件）
- ・ 職場の基本情報（ほのぼの）で作成したものでやりとりしたため。（他1件）
- ・ 病院からの指定もなく、現在使用しているシステムに入っていないため。
- ・ 現在使用している書式で情報提供している。
- ・ 存在や有用性について知らなかった。

《訪問看護》

- ・ 機会がない。使用場面がなかった。

《短期入所生活介護》

- ・ 作成する機会がありません。

《小規模多機能型居宅介護》

- ・ 普段使用しているものを活用した方が早いため。
- ・ 元々使用している書式を使ってしまっているため、導入していく気持ちはあるのですが…

《認知症対応型共同生活介護》

- ・ 現在使用しているものを使っている。変えるタイミングがない。

《介護老人福祉施設》

- ・ 介護ソフトを使用しているため。

《介護老人保健施設》

- ・ 特に情報を活用する必要がなかった。また緊急性のあるPtの場合、入力している時間と人員が足りない。

○ 見直し等の意見

《居宅介護支援事業所》

- ・ ほとんどが基本ツール、基本②の利用で応用ツールが使いこなせていない状況となっております。急な作成も多いが、今後は勉強していきたい。

《短期入所生活介護》

- ・ ケアマネや連携室から情報としていただくことはあります。