

函館市の工業

—平成30年工業統計調査結果—

函 館 市

目 次

調査の概要	1
利用上の注意	2
用語の説明	3
調査結果の概要	6
統 計 表	
— 従業者4人以上の事業所に関する表 —	
第1表 産業中分類別事業所数・従業者数および製造品出荷額等の推移	9
第2表 平成29年産業中分類別現金給与総額，原材料使用額等， 製造品出荷額等ほか	11
第3表 平成29年産業中分類別1事業所当たり従業者数・製造品出荷額等および 従業者1人当たり製造品出荷額等	12
第4表 平成29年産業中分類別従業者規模別事業所数・従業者数・ 製造品出荷額等	13
第5表 事業所数・従業者数・製造品出荷額等の全道，道南，函館圏の状況	15
— 従業者30人以上の事業所に関する表 —	
第6表 生産額および付加価値額の推移	16
第7表 原材料率，現金給与率，付加価値率，労働所得分配率および 有形固定資産投資総額の推移	16
第8表 製造品在庫額等の推移	16
第9表 工業用水1日当たり水源別用水量の推移	17

調 査 の 概 要

1 調査の目的

この調査は、統計法に基づく国の「基幹統計調査」で、工業の実態を明らかにし、産業振興など行政施策の基礎資料を得ることを目的としている。

2 調査の期日

平成30年6月1日現在（平成26年までは、12月31日現在）で実施。

なお、経済センサスー活動調査（平成28年6月1日現在）実施年およびその前年は、工業統計調査を実施していない。

3 調査の範囲

日本標準産業分類に掲げる「大分類E－製造業」に属する従業者4人以上の事業所（国に属する事業所を除く）

4 調査の方法

従業者30人以上の事業所については「工業調査票甲」、従業者29人以下の事業所については「工業調査票乙」を用い、申告者（事業所の管理責任者）が自ら記入する自計申告の方法により調査した。

利 用 上 の 注 意

1 統計表中の符号は、次のとおりです。

「－」	……………	該当数字がないもの
「…」	……………	数字が得られないもの
「△」	……………	マイナスの数値
「X」	……………	公表を差し控えたもの

2 統計表中単位未満については、四捨五入を原則としたため、総数と内訳の計が一致しない場合があります。

3 本書における数値については、次のとおりです。

- ・ 平成25～26年（平成25～26年工業統計調査）

事業所数・従業者数は各年次の12月31日現在、それ以外の経理事項については各年次の1年間の数値

- ・ 平成27年（平成28年経済センサスー活動調査）

事業所数・従業者数は平成28年6月1日現在、それ以外の経理事項については平成27年1年間の数値

- ・ 平成28～29年（平成29～30年工業統計調査）

事業所数・従業者数は調査年次の平成29～30年6月1日現在、それ以外の経理事項については各年次（調査前年）の1年間の数値

なお、平成28年経済センサスー活動調査では、調査事項を一部簡素化（一部廃止）した個人調査票を設けたことにより、個人経営調査票を配付した事業所については、事業所数・従業者数・製造品出荷額等の項目は集計に含まれますが、それ以外の項目については集計事項に含まれていません。

4 製造品出荷額等の経理事項については、原則消費税込みで把握していますが、一部の消費税抜きの回答については、「統計調査における売上高等の集計に係る消費税の取扱いに関するガイドライン」に基づき、消費税込みに補正した上で結果表として集計しています。

5 付加価値率、原材料率、現金給与率については、計算方法を変更したため、平成26年以前の数字とは接続しません。

用語の説明

1 事業所数

平成30年6月1日現在の数値である。なお事業所とは、一般的に工場、製作所、製造所あるいは加工所などと呼ばれているような、一区画を占めて主として製造または加工を行っているものをいう。

2 従業者数

平成30年6月1日現在で、当該事業所で働いている人をいう。他の会社などの別経営の事業所から出向または派遣されている人（受入者）も含まれるが、他の会社などの別経営の事業所へ出向または派遣している人（送出者）、臨時雇用者は従業者に含めない。なお、個人経営の事業所の家族従業者は、賃金・給与を支給されていなくても従業者としている。

3 現金給与総額

平成29年1年間に常用労働者のうち雇用者に対して支給された基本給、諸手当および特別に支払われた給与（期末賞与等）の額と、その他の給与額（常用労働者のうち雇用者に対する退職金または解雇予告手当、出向・派遣受入者に係る支払額、臨時雇用者に対する給与、出向させている者に対する負担額など）の合計額で、税金等控除前の金額ある。

4 原材料使用額等

平成29年1年間における原材料使用額、燃料使用額、電力使用額、委託生産費、製造等に関連する外注費および転売した商品の仕入額であり、消費税額を含んだ額である。

5 製造品出荷額等

平成29年1年間における製造品出荷額、加工賃収入額およびその他収入額の合計であり、消費税等国消費税額内を含んだ額である。

6 製造品、半製品および仕掛品、原材料および燃料の在庫額

事業所の所有に属するものを帳簿価額によって記入したものであり、原材料を他に支給して製造される委託生産品も含まれる。

7 生産額および付加価値額等の算定式

- (1) 生産額＝製造品出荷額＋加工賃収入額
＋(製造品年末在庫額－製造品年初在庫額)
＋(半製品および仕掛品年末在庫額－半製品および仕掛品年初在庫額)
- (2) 付加価値額＝製造品出荷額等＋(製造品年末在庫額－製造品年初在庫額)
＋(半製品および仕掛品年末価額－半製品および仕掛品年初価額)
－(消費税を除く内国消費税額＋推計消費税額)
－原材料使用額等－減価償却額
- (3) 粗付加価値額＝製造品出荷額等
－(消費税を除く内国消費税額＋推計消費税額)
－原材料使用額等
- (4) 有形固定資産年末現在高＝年初現在高＋取得額－除却額－減価償却額
- (5) 付加価値率＝付加価値額
／(製造品出荷額等＋(製造品年末在庫額－製造品年初在庫額)
＋(半製品および仕掛品年末価額－半製品および仕掛品年初価額)
－(消費税を除く内国消費税額＋推計消費税額))×100
- (6) 原材料率＝原材料使用額等
／(製造品出荷額等＋(製造品年末在庫額－製造品年初在庫額)
＋(半製品および仕掛品年末価額－半製品および仕掛品年初価額)
－(消費税を除く内国消費税額＋推計消費税額))×100
- (7) 現金給与率＝現金給与総額
／(製造品出荷額等＋(製造品年末在庫額－製造品年初在庫額)
＋(半製品および仕掛品年末価額－半製品および仕掛品年初価額)
－(消費税を除く内国消費税額＋推計消費税額))×100
- (8) 労働分配率＝現金給与総額／付加価値額×100

(9) 有形固定資産投資総額＝有形固定資産の取得額＋建設仮勘定の年間増減

※「消費税を除く内国消費税額」は、酒税、たばこ税、揮発油税および地方揮発油税の納付税額または納付すべき税額の合計である。

※(3) 粗付加価値額を除く(1)～(2)および(4)～(9)で求める金額および率については、従業者数30人以上の事業所における数値である。

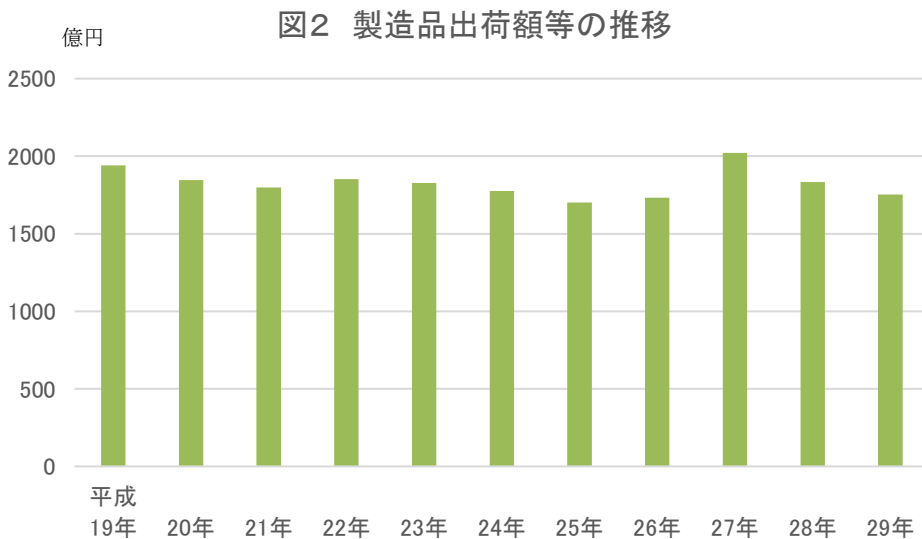
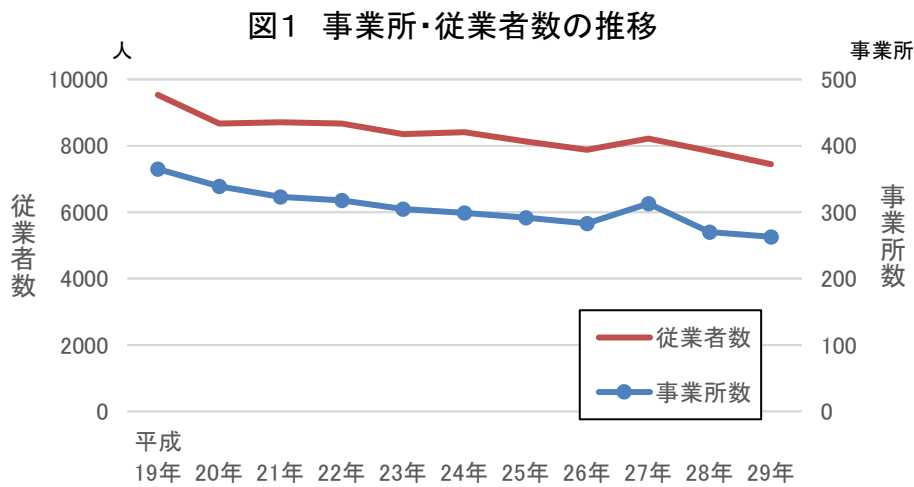
調査結果の概要

(従業者数4人以上の事業所)

1 事業所数、従業者数および製造品出荷額等

事業所数は263事業所（前年比2.6%減）、従業者数は7,446人（前年比5.1%減）、製造品出荷額等は1,754億1,633万円（前年比4.4%減）であった。

(図1, 図2)



2 産業別の状況

(1) 事業所数

産業別構成比をみると、食料品製造業が46.0%と最も大きく、次いで金属製品製造業が8.0%となっている。(図3)

(2) 従業者数

産業別構成比をみると、食料品製造業が56.8%と最も大きく、次いで輸送用機械器具製造業が9.7%となっている。(図4)

(3) 製造品出荷額等

産業別構成比をみると、食料品製造業が55.3%と最も大きく、次いで輸送用機械器具製造業が15.4%となっている。(図5)

図3 事業所の産業別構成比

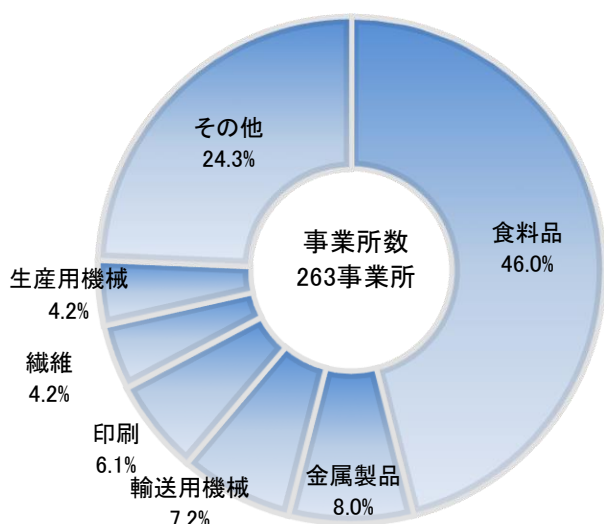


図4 従業者の産業別構成比

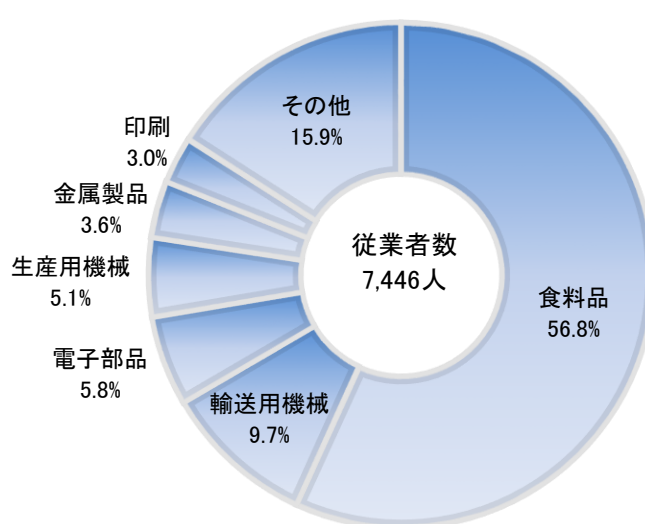
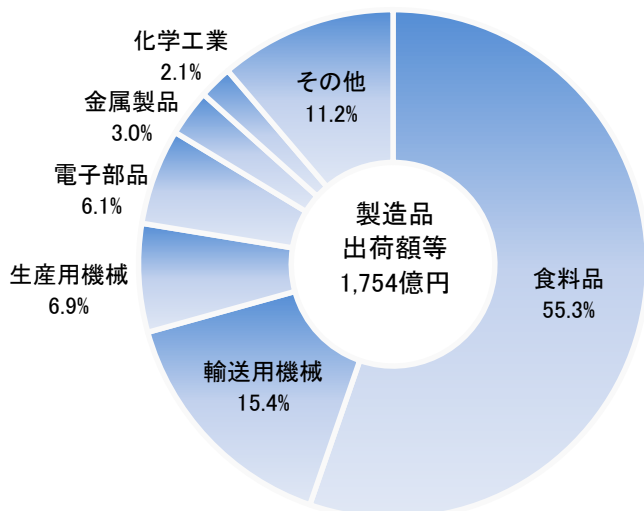


図5 製造品出荷額等の産業別構成比



統計表

第1表 産業中分類別事業所数、従業者数および製造品出荷額等の推移

産 業 中 分 類 (新 分 類)	25年			26年		
	事業所数	従業者数	製造品出荷額等	事業所数	従業者数	製造品出荷額等
		人	万円		人	万円
総 数	292	8 135	17 024 824	283	7 885	17 332 988
09 食 料 品 製 造 業	133	4 717	9 133 695	129	4 611	9 472 749
10 飲 料 ・ た ば こ ・ 飼 料 製 造 業	6	140	223 041	6	142	227 837
11 織 維 工 業	10	144	130 811	11	147	142 926
12 木 材 ・ 木 製 品 製 造 業 (家 具 を 除 く)	6	67	106 157	6	64	93 465
13 家 具 ・ 装 備 品 製 造 業	9	93	77 003	8	88	85 024
14 パ ル プ ・ 紙 ・ 紙 加 工 品 製 造 業	2	55	X	2	56	X
15 印 刷 ・ 同 関 連 業	21	290	294 548	20	274	296 642
16 化 学 工 業	5	121	562 981	4	110	546 755
17 石 油 製 品 ・ 石 炭 製 品 製 造 業	-	-	-	-	-	-
18 プ ラ ス チ ッ ク 製 品 製 造 業 (別 掲 を 除 く)	2	51	X	2	51	X
19 ゴ ム 製 品 製 造 業	1	13	X	1	12	X
20 な め し 革 ・ 同 製 品 ・ 毛 皮 製 造 業	-	-	-	-	-	-
21 窯 業 ・ 土 石 製 品 製 造 業	5	52	98 948	4	61	92 059
22 鉄 鋼 業	3	160	539 491	1	80	X
23 非 鉄 金 属 製 造 業	-	-	-	-	-	-
24 金 属 製 品 製 造 業	26	310	563 821	29	333	749 589
25 は ん 用 機 械 器 具 製 造 業	8	55	71 026	8	60	86 711
26 生 産 用 機 械 器 具 製 造 業	13	326	897 668	11	325	721 781
27 業 務 用 機 械 器 具 製 造 業	3	35	94 713	3	35	76 546
28 電 子 部 品 ・ デ バ イ ス ・ 電 子 回 路 製 造 業	3	527	1 279 913	3	465	1 145 980
29 電 気 機 械 器 具 製 造 業	3	24	38 081	3	21	40 293
30 情 報 通 信 機 械 器 具 製 造 業	2	86	X	2	89	X
31 輸 送 用 機 械 器 具 製 造 業	23	789	2 489 160	22	783	2 984 256
32 そ の 他 の 製 造 業	8	80	92 982	8	78	70 555

(従業者4人以上)

27年			28年			29年		
事業所数	従業者数	製造品出荷額等	事業所数	従業者数	製造品出荷額等	事業所数	従業者数	製造品出荷額等
	人	万円		人	万円		人	万円
313	8 217	20 215 084	270	7 844	18 344 663	263	7 446	17 541 633
135	4 693	11 469 814	125	4 576	10 686 584	121	4 231	9 700 435
7	145	236 073	6	142	220 151	6	133	207 233
14	161	166 116	11	155	149 985	11	163	123 807
5	69	223 275	6	63	81 285	6	79	115 324
14	122	121 162	9	99	115 199	10	105	112 177
3	59	164 217	2	53	X	2	52	X
21	284	305 805	16	228	243 439	16	223	240 344
3	100	578 988	4	118	424 801	4	119	372 087
-	-	-	-	-	-	-	-	-
2	50	X	2	50	X	1	29	X
1	13	X	1	13	X	1	13	X
1	6	X	-	-	-	-	-	-
7	100	172 035	5	61	126 240	5	27	52 536
3	155	465 604	3	110	218 788	3	108	221 730
1	5	X	1	65	X	1	68	X
27	297	548 048	22	255	565 101	21	271	520 579
11	76	118 586	7	66	87 530	6	51	83 637
13	318	822 698	12	358	1 191 283	11	378	1 207 247
4	41	70 070	3	36	130 586	3	36	87 619
5	515	1 016 175	3	446	1 140 185	3	431	1 068 193
3	44	65 150	3	23	40 415	2	19	X
2	94	X	2	87	X	2	92	X
21	787	3 334 969	19	754	2 244 308	19	725	2 700 107
10	83	93 669	8	86	102 751	9	93	98 634

第2表 平成29年産業中分類別現金給与総額, 原材料使用額等, 製造品出荷額等ほか

(従業者4人以上)

区 分	現金給与 総額 (万円)	原材料 使用額等 (万円)	製造品 出荷額等 (万円)	従業者 30人以上 の生産額 (万円)	粗付加 価値額 (万円)	従業者 30人以上 の有形 固定資産 年末現在高 (万円)
総 数	2 425 271	11 374 058	17 541 633	12 341 837	5 774 836	4 017 374
09 食 料 品 製 造 業	1 241 469	6 622 848	9 700 435	7 039 489	2 861 050	2 058 380
10 飲 料 ・ た ば こ ・ 飼 料 製 造 業	33 121	108 020	207 233	X	92 115	X
11 織 維 工 業	39 892	92 007	123 807	X	29 448	X
12 木 材 ・ 木 製 品 製 造 業 (家 具 を 除 く)	30 374	82 027	115 324	X	31 161	X
13 家 具 ・ 装 備 品 製 造 業	32 735	39 623	112 177	-	67 184	-
14 パ ル プ ・ 紙 ・ 紙 加 工 品 製 造 業	X	X	X	-	X	-
15 印 刷 ・ 同 関 連 業	72 919	113 812	240 344	X	117 226	X
16 化 学 工 業	58 302	136 732	372 087	X	220 368	X
17 石 油 製 品 ・ 石 炭 製 品 製 造 業	-	-	-	-	-	-
18 プ ラ ス チ ッ ク 製 品 製 造 業 (別 掲 を 除 く)	X	X	X	-	X	-
19 ゴ ム 製 品 製 造 業	X	X	X	-	X	-
20 な め し 革 ・ 同 製 品 ・ 毛 皮 製 造 業	-	-	-	-	-	-
21 窯 業 ・ 土 石 製 品 製 造 業	11 448	28 126	52 536	-	22 602	-
22 鉄 鋼 業	46 448	125 963	221 730	X	89 459	X
23 非 鉄 金 属 製 造 業	X	X	X	X	X	X
24 金 属 製 品 製 造 業	91 480	253 540	520 579	-	247 346	-
25 は ん 用 機 械 器 具 製 造 業	21 536	29 758	83 637	-	49 890	-
26 生 産 用 機 械 器 具 製 造 業	163 502	821 403	1 207 247	896 382	391 831	148 396
27 業 務 用 機 械 器 具 製 造 業	17 926	56 148	87 619	-	29 139	-
28 電 子 部 品 ・ デ バ イ ス ・ 電 子 回 路 製 造 業	137 161	653 951	1 068 193	X	386 621	X
29 電 気 機 械 器 具 製 造 業	X	X	X	-	X	-
30 情 報 通 信 機 械 器 具 製 造 業	X	X	X	X	X	X
31 輸 送 用 機 械 器 具 製 造 業	292 397	1 837 301	2 700 107	X	808 659	X
32 そ の 他 の 製 造 業	26 212	36 167	98 634	-	57 840	-

第3表 平成29年産業中分類別1事業所当たり従業者数・製造品出荷額等および
従業者1人当たり製造品出荷額等

(従業者4人以上)

区 分	1事業所当たり		従業者1人当たり
	従業者数 (人)	製造品出荷額等 (万円)	製造品出荷額等 (万円)
総 数	28.3	66 698	2 356
09 食 料 品 製 造 業	35.0	80 169	2 293
10 飲 料 ・ た ば こ ・ 飼 料 製 造 業	22.2	34 539	1 558
11 織 維 工 業	14.8	11 255	760
12 木 材 ・ 木 製 品 製 造 業 (家 具 を 除 く)	13.2	19 221	1 460
13 家 具 ・ 装 備 品 製 造 業	10.5	11 218	1 068
14 パ ル プ ・ 紙 ・ 紙 加 工 品 製 造 業	26.0	X	X
15 印 刷 ・ 同 関 連 業	13.9	15 022	1 078
16 化 学 工 業	29.8	93 022	3 127
17 石 油 製 品 ・ 石 炭 製 品 製 造 業	-	-	-
18 プ ラ ス チ ッ ク 製 品 製 造 業 (別 掲 を 除 く)	29.0	X	X
19 ゴ ム 製 品 製 造 業	13.0	X	X
20 な め し 革 ・ 同 製 品 ・ 毛 皮 製 造 業	-	-	-
21 窯 業 ・ 土 石 製 品 製 造 業	5.4	10 507	1 946
22 鉄 鋼 業	36.0	73 910	2 053
23 非 鉄 金 属 製 造 業	68.0	X	X
24 金 属 製 品 製 造 業	12.9	24 789	1 921
25 は ん 用 機 械 器 具 製 造 業	8.5	13 940	1 640
26 生 産 用 機 械 器 具 製 造 業	34.4	109 750	3 194
27 業 務 用 機 械 器 具 製 造 業	12.0	29 206	2 434
28 電 子 部 品 ・ デ バ イ ス ・ 電 子 回 路 製 造 業	143.7	356 064	2 478
29 電 気 機 械 器 具 製 造 業	9.5	X	X
30 情 報 通 信 機 械 器 具 製 造 業	46.0	X	X
31 輸 送 用 機 械 器 具 製 造 業	38.2	142 111	3 724
32 そ の 他 の 製 造 業	10.3	10 959	1 061

第4表 平成29年産業中分類別従業者規模別事業所数・従業者数・製造品出荷額等

区 分	総 数			4 ~	
	事業所数	従業者数 (人)	製造品出荷額等 (万円)	事業所数	従業者数 (人)
総 数	263	7 446	17 541 633	87	530
09 食 料 品 製 造 業	121	4 231	9 700 435	23	139
10 飲 料 ・ た ば こ ・ 飼 料 製 造 業	6	133	207 233	4	21
11 織 維 工 業	11	163	123 807	5	34
12 木 材 ・ 木 製 品 製 造 業 (家 具 を 除 く)	6	79	115 324	4	25
13 家 具 ・ 装 備 品 製 造 業	10	105	112 177	6	41
14 パ ル プ ・ 紙 ・ 紙 加 工 品 製 造 業	2	52	X	-	-
15 印 刷 ・ 同 関 連 業	16	223	240 344	9	53
16 化 学 工 業	4	119	372 087	-	-
17 石 油 製 品 ・ 石 炭 製 品 製 造 業	-	-	-	-	-
18 プ ラ ス チ ッ ク 製 品 製 造 業 (別 掲 を 除 く)	1	29	X	-	-
19 ゴ ム 製 品 製 造 業	1	13	X	-	-
20 な め し 革 ・ 同 製 品 ・ 毛 皮 製 造 業	-	-	-	-	-
21 窯 業 ・ 土 石 製 品 製 造 業	5	27	52 536	5	27
22 鉄 鋼 製 造 業	3	108	221 730	-	-
23 非 鉄 金 属 製 造 業	1	68	X	-	-
24 金 属 製 品 製 造 業	21	271	520 579	10	55
25 は ん 用 機 械 器 具 製 造 業	6	51	83 637	4	27
26 生 産 用 機 械 器 具 製 造 業	11	378	1 207 247	4	24
27 業 務 用 機 械 器 具 製 造 業	3	36	87 619	1	5
28 電 子 部 品 ・ デ バ イ ス ・ 電 子 回 路 製 造 業	3	431	1 068 193	-	-
29 電 気 機 械 器 具 製 造 業	2	19	X	1	7
30 情 報 通 信 機 械 器 具 製 造 業	2	92	X	-	-
31 輸 送 用 機 械 器 具 製 造 業	19	725	2 700 107	7	44
32 そ の 他 の 製 造 業	9	93	98 634	4	28

区 分	3 0 ~ 4 9 人			5 0 ~	
	事業所数	従業者数 (人)	製造品出荷額等 (万円)	事業所数	従業者数 (人)
総 数	19	749	1 284 033	26	1 824
09 食 料 品 製 造 業	16	633	1 057 542	16	1 155
10 飲 料 ・ た ば こ ・ 飼 料 製 造 業	1	31	X	1	81
11 織 維 工 業	-	-	-	1	59
12 木 材 ・ 木 製 品 製 造 業 (家 具 を 除 く)	1	39	X	-	-
13 家 具 ・ 装 備 品 製 造 業	-	-	-	-	-
14 パ ル プ ・ 紙 ・ 紙 加 工 品 製 造 業	-	-	-	-	-
15 印 刷 ・ 同 関 連 業	1	46	X	-	-
16 化 学 工 業	-	-	-	1	52
17 石 油 製 品 ・ 石 炭 製 品 製 造 業	-	-	-	-	-
18 プ ラ ス チ ッ ク 製 品 製 造 業 (別 掲 を 除 く)	-	-	-	-	-
19 ゴ ム 製 品 製 造 業	-	-	-	-	-
20 な め し 革 ・ 同 製 品 ・ 毛 皮 製 造 業	-	-	-	-	-
21 窯 業 ・ 土 石 製 品 製 造 業	-	-	-	-	-
22 鉄 鋼 製 造 業	-	-	-	1	78
23 非 鉄 金 属 製 造 業	-	-	-	1	68
24 金 属 製 品 製 造 業	-	-	-	-	-
25 は ん 用 機 械 器 具 製 造 業	-	-	-	-	-
26 生 産 用 機 械 器 具 製 造 業	-	-	-	2	135
27 業 務 用 機 械 器 具 製 造 業	-	-	-	-	-
28 電 子 部 品 ・ デ バ イ ス ・ 電 子 回 路 製 造 業	-	-	-	1	65
29 電 気 機 械 器 具 製 造 業	-	-	-	-	-
30 情 報 通 信 機 械 器 具 製 造 業	-	-	-	1	63
31 輸 送 用 機 械 器 具 製 造 業	-	-	-	1	68
32 そ の 他 の 製 造 業	-	-	-	-	-

(従業者4人以上)

9 人 製造品出荷額等 (万円)	10 ～ 19 人			20 ～ 29 人			区 分
	事業所数	従業者数 (人)	製造品出荷額等 (万円)	事業所数	従業者数 (人)	製造品出荷額等 (万円)	
575 942	71	977	1 338 470	49	1 195	2 986 703	総 数
150 453	32	454	564 407	26	623	1 798 964	09
X	-	-	-	-	-	-	10
33 254	4	50	X	1	20	X	11
X	1	15	X	-	-	-	12
31 058	3	36	X	1	28	X	13
-	-	-	-	2	52	X	14
48 316	1	12	X	5	112	X	15
-	1	15	X	2	52	X	16
-	-	-	-	-	-	-	17
-	-	-	-	1	29	X	18
-	1	13	X	-	-	-	19
-	-	-	-	-	-	-	20
52 536	-	-	-	-	-	-	21
-	2	30	X	-	-	-	22
-	-	-	-	-	-	-	23
54 292	5	72	93 226	6	144	373 061	24
X	2	24	X	-	-	-	25
29 212	3	42	59 173	1	29	X	26
X	2	31	X	-	-	-	27
-	1	13	X	-	-	-	28
X	1	12	X	-	-	-	29
-	-	-	-	1	29	X	30
32 081	7	93	81 169	3	77	X	31
25 953	5	65	72 681	-	-	-	32

99 人 製造品出荷額等 (万円)	100 ～ 299 人			300 人 以上			区 分
	事業所数	従業者数 (人)	製造品出荷額等 (万円)	事業所数	従業者数 (人)	製造品出荷額等 (万円)	
3 623 590	8	1 072	1 901 673	3	1 099	5 831 222	総 数
2 297 439	7	924	X	1	303	X	09
X	-	-	-	-	-	-	10
X	-	-	-	-	-	-	11
-	-	-	-	-	-	-	12
-	-	-	-	-	-	-	13
-	-	-	-	-	-	-	14
-	-	-	-	-	-	-	15
X	-	-	-	-	-	-	16
-	-	-	-	-	-	-	17
-	-	-	-	-	-	-	18
-	-	-	-	-	-	-	19
-	-	-	-	-	-	-	20
-	-	-	-	-	-	-	21
X	-	-	-	-	-	-	22
X	-	-	-	-	-	-	23
-	-	-	-	-	-	-	24
-	-	-	-	-	-	-	25
X	1	148	X	-	-	-	26
-	-	-	-	-	-	-	27
X	-	-	-	1	353	X	28
-	-	-	-	-	-	-	29
X	-	-	-	-	-	-	30
X	-	-	-	1	443	X	31
-	-	-	-	-	-	-	32

第5表 事業所数・従業者数・製造品出荷額等の全道、道南、函館圏の状況

(従業者4人以上)

区 分		全 道	道 南	函 館 圏	函 館 市	
事業所数	平成28年	実 数	5 189	558	357	270
		増 減 率(%)	△ 10.5	△ 10.1	△ 11.9	△ 13.7
		対全道比(%)	100.0	10.8	6.9	5.2
	平成29年	実 数	5 080	539	350	263
		増 減 率(%)	△ 2.1	△ 3.4	△ 2.0	△ 2.6
		対全道比(%)	100.0	10.6	6.9	5.2
従業者数 (人)	平成28年	実 数	167 770	16 765	11 880	7 844
		増 減 率(%)	△ 1.4	1.1	1.9	△ 4.5
		対全道比(%)	100.0	10.0	7.1	4.7
	平成29年	実 数	167 634	16 166	11 508	7 446
		増 減 率(%)	△ 0.1	△ 3.6	△ 3.1	△ 5.1
		対全道比(%)	100.0	9.6	6.9	4.4
製造品 出荷額等 (万円)	平成28年	実 数	605 759 436	39 674 976	26 650 528	18 344 663
		増 減 率(%)	△ 7.5	△ 5.2	△ 3.1	△ 9.3
		対全道比(%)	100.0	6.5	4.4	3.0
	平成29年	実 数	613 069 301	39 561 151	25 930 801	17 541 633
		増 減 率(%)	1.2	△ 0.3	△ 2.7	△ 4.4
		対全道比(%)	100.0	6.5	4.2	2.9

(注) 道南とは、渡島管内および檜山管内の計である。
函館圏とは、函館市、北斗市、七飯町の2市1町である。

(再掲)

区 分		北 斗 市	七 飯 町	
事業所数	平成28年	実 数	61	26
		増 減 率(%)	△ 6.2	△ 3.7
	平成29年	実 数	59	28
		増 減 率(%)	△ 3.3	7.7
従業者数 (人)	平成28年	実 数	2 965	1 071
		増 減 率(%)	17.1	17.2
	平成29年	実 数	2 814	1 248
		増 減 率(%)	△ 5.1	16.5
製造品 出荷額等 (万円)	平成28年	実 数	6 736 088	1 569 777
		増 減 率(%)	21.8	△ 10.2
	平成29年	実 数	6 834 526	1 554 642
		増 減 率(%)	1.5	△ 1.0

第6表 生産額および付加価値額の推移

(従業者30人以上)

区分	生産額			付加価値額		
	(万円)	増減額 (万円)	増減率 (%)	(万円)	増減額 (万円)	増減率 (%)
平成25年	12 363 674	7 997	0.1	3 456 942	△ 272 388	△ 7.3
26年	11 935 672	△ 428 002	△ 3.5	3 360 492	△ 96 450	△ 2.8
27年	13 701 550	1 765 878	14.8	4 388 323	1 027 831	30.6
28年	12 320 090	△1 381 460	△ 10.1	3 996 886	△ 391 437	△ 8.9
29年	12 341 837	21 747	0.2	3 551 871	△ 445 015	△ 11.1

第7表 原材料率，現金給与率，付加価値率，
労働所得分配率および有形固定資産投資総額の推移

(従業者30人以上)

区分	原材料率 (%)	現金給与率 (%)	付加価値率 (%)	労働分配率 (%)	有形固定資産 投資総額	
					(万円)	増減率 (%)
平成25年	70.3	13.4	28.3	47.3	328 602	△ 3.9
26年	70.5	13.0	28.7	45.1	215 199	△ 34.5
27年	69.0	11.8	29.1	40.6	335 147	55.7
28年	67.8	12.1	29.7	40.8	428 916	28.0
29年	68.7	12.8	28.5	44.8	374 419	△ 12.7

第8表 製造品在庫額等の推移

(従業者30人以上)

区分	在庫合計		製造品在庫		半製品・仕掛品在庫		原材料および燃料在庫	
	年末額 (万円)	増減率 (%)	年末額 (万円)	増減率 (%)	年末額 (万円)	増減率 (%)	年末額 (万円)	増減率 (%)
平成25年	1 936 964	15.5	285 782	△ 15.0	949 299	33.1	701 883	11.7
26年	1 979 477	2.2	284 146	△ 0.6	959 530	1.1	735 801	4.8
27年	1 996 286	0.8	347 371	22.3	1 098 520	14.5	550 395	△ 25.2
28年	2 544 188	27.4	427 153	23.0	1 573 290	43.2	543 745	△ 1.2
29年	2 693 726	5.9	584 649	36.9	1 529 863	△ 2.8	579 214	6.5

第9表 工業用水1日当たり水源別用水量の推移

(従業者30人以上)

区分	水源別用水量 (立方メートル)							
	合計	淡水						海水
		計	公共水道		井戸水	その他の淡水	回収水	
工業用水道	上水道							
平成25年	8 979	8 977	-	5 359	3 503	-	115	2
26年	7 180	7 180	-	3 766	3 294	-	120	-
27年	7 619	7 619	-	4 269	3 230	-	120	-
28年	6 783	6 783	-	3 512	3 209	62
29年	6 844	6 844	-	3 577	3 267	-

(注) 1 回収水および海水の調査項目については、平成29年工業統計調査(区分は平成28年)から廃止となった。

函館市の工業

(平成30年工業統計調査結果)

令和3年3月発行

編集 函館市総務部総務課

〒040-8666 函館市東雲町4番13号

電話 (0138) 21-3651

発行 函館市
