

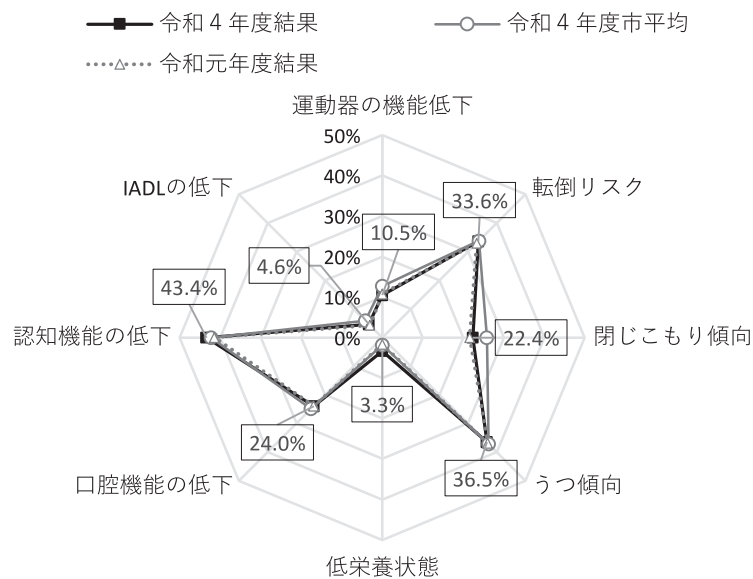
### 3 各圏域の状況

#### 3.1 西部圏域

##### 【非認定者】

- ・「低栄養状態」「認知機能の低下」の2項目で市平均よりも高い該当率となっています。
- ・「運動器の機能低下」「うつ傾向」の2項目で前回調査時よりも該当率が下降しています。

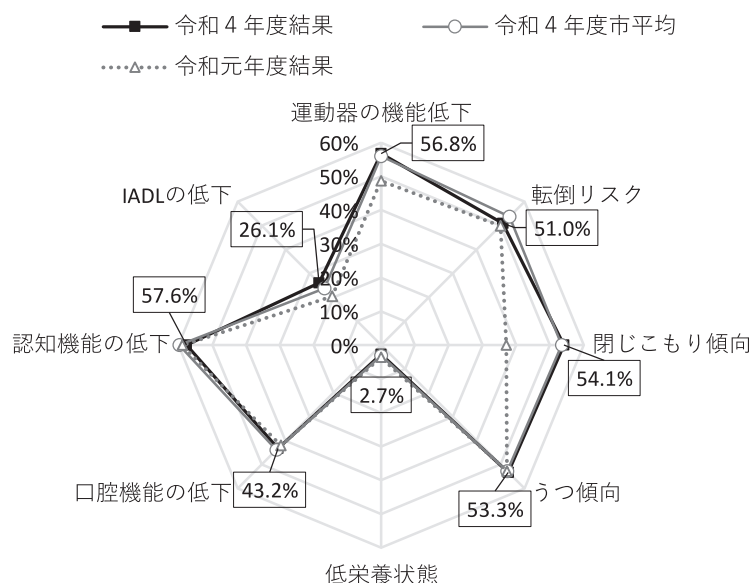
##### 【リスク該当状況市平均比較・経年比較（非認定者）】



##### 【要支援者等】

- ・「運動器の機能低下」「閉じこもり傾向」「うつ傾向」「IADLの低下」の4項目で市平均よりも高い該当率となっています。
- ・「低栄養状態」「認知機能の低下」の2項目で前回調査時よりも該当率が下降しています。

##### 【リスク該当状況市平均比較・経年比較（要支援者等）】

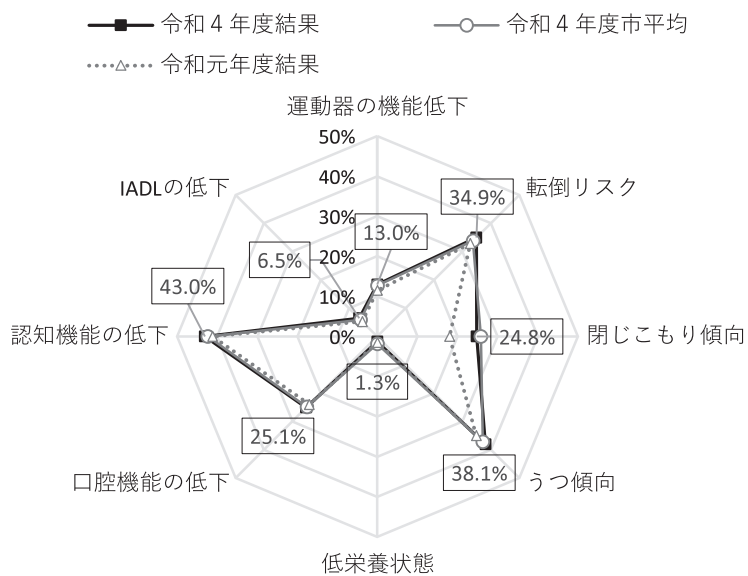


## 3.2 中央部第1圏域

### 【非認定者】

- ・「運動器の機能低下」「転倒リスク」「うつ傾向」「口腔機能の低下」「認知機能の低下」「IADLの低下」の6項目で市平均よりも高い該当率となっています。
- ・「低栄養状態」の1項目のみ、前回調査時よりも該当率が下降しています。

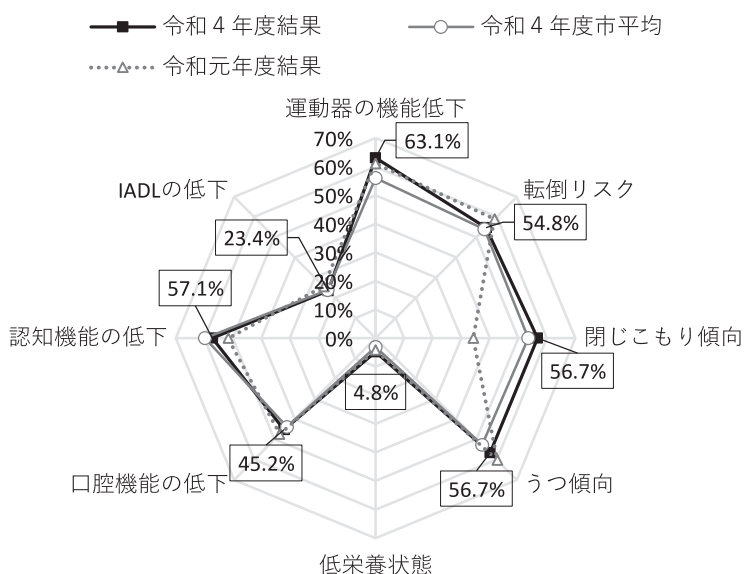
#### 【リスク該当状況市平均比較・経年比較（非認定者）】



### 【要支援者等】

- ・「運動器の機能低下」「転倒リスク」「閉じこもり傾向」「うつ傾向」「低栄養状態」「口腔機能の低下」の6項目で市平均よりも高い該当率となっています。
- ・「転倒リスク」「うつ傾向」「口腔機能の低下」「IADLの低下」の4項目で前回調査時よりも該当率が下降しています。

#### 【リスク該当状況市平均比較・経年比較（要支援者等）】

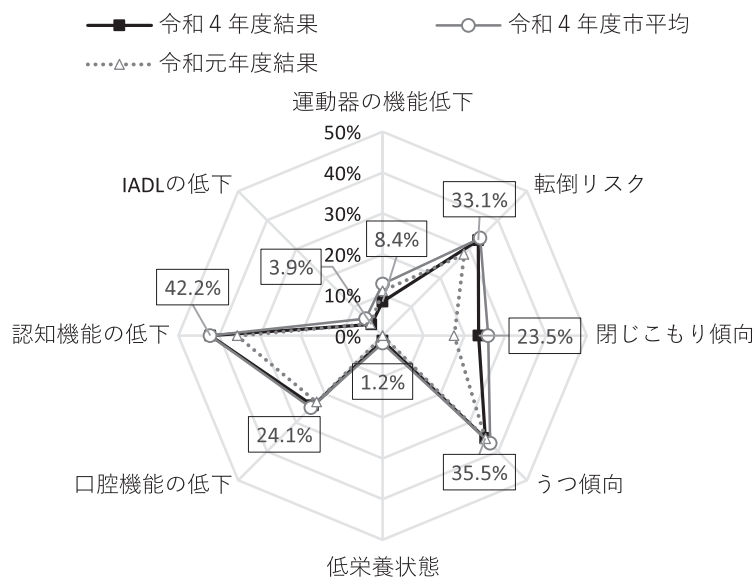


### 3.3 中央部第2圏域

#### 【非認定者】

- ・市平均よりも高い該当率となっている項目はありません。
- ・「運動器の機能低下」「うつ傾向」「IADLの低下」の3項目で前回調査時よりも該当率が下降しています。

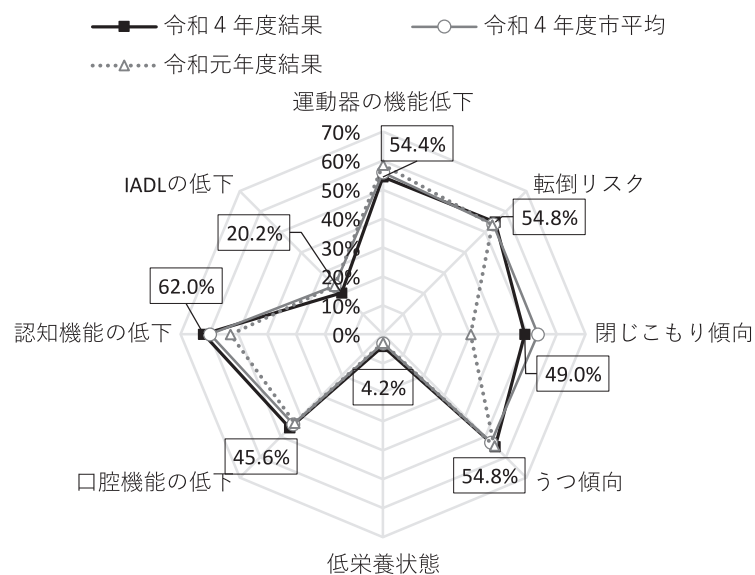
#### 【リスク該当状況市平均比較・経年比較（非認定者）】



#### 【要支援者等】

- ・「転倒リスク」「うつ傾向」「低栄養状態」「口腔機能の低下」「認知機能の低下」の5項目で市平均よりも高い該当率となっています。
- ・「運動器の機能低下」「IADLの低下」の2項目で前回調査時よりも該当率が下降しています。

#### 【リスク該当状況市平均比較・経年比較（要支援者等）】

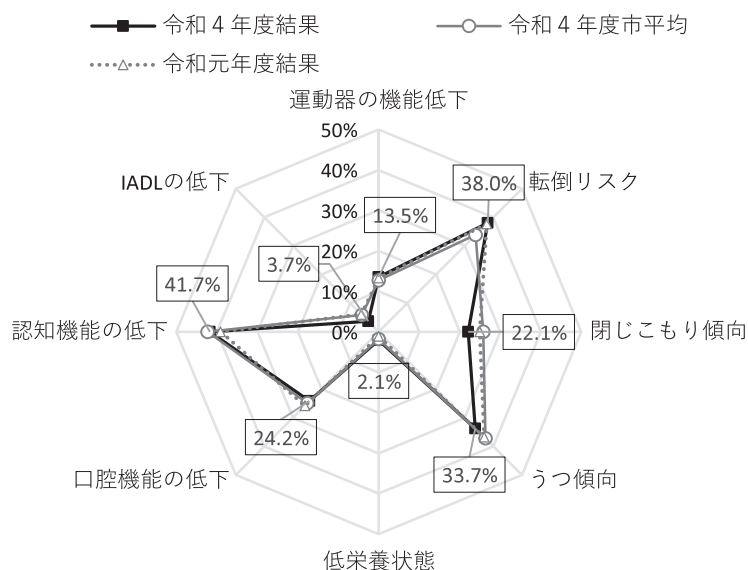


### 3.4 東央部第1圏域

#### 【非認定者】

- ・「運動器の機能低下」「転倒リスク」「低栄養状態」の3項目で市平均よりも高い該当率となっています。
- ・「閉じこもり傾向」「うつ傾向」「口腔機能の低下」「IADLの低下」の4項目で前回調査時よりも該当率が下降しています。

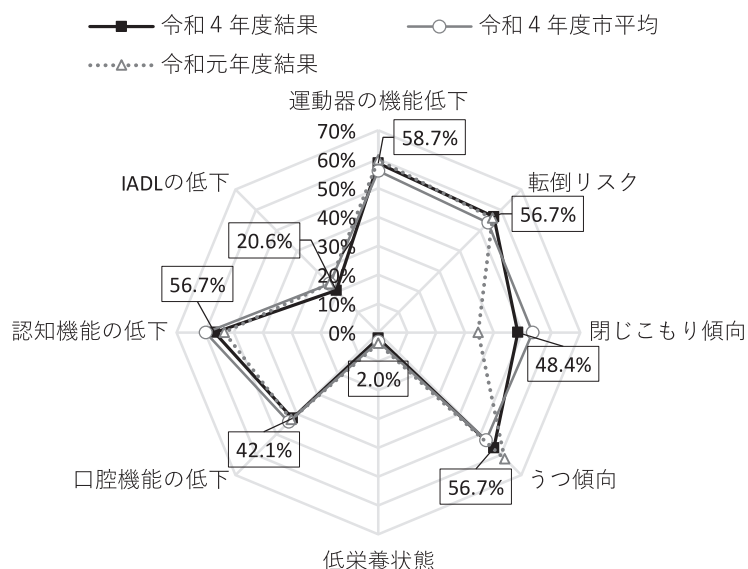
【リスク該当状況市平均比較・経年比較（非認定者）】



#### 【要支援者等】

- ・「運動器の機能低下」「転倒リスク」「うつ傾向」の3項目で市平均よりも高い該当率となっています。
- ・「運動器の機能低下」「うつ傾向」「低栄養状態」「口腔機能の低下」「IADLの低下」の5項目で前回調査時よりも該当率が下降しています。

【リスク該当状況市平均比較・経年比較（要支援者等）】



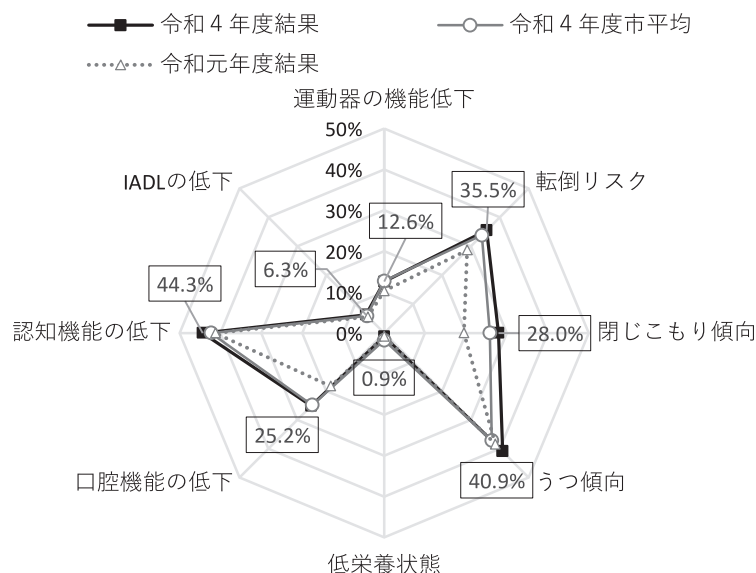


### 3.5 東央部第2圏域

#### 【非認定者】

- ・「転倒リスク」「閉じこもり傾向」「うつ傾向」「口腔機能の低下」「認知機能の低下」「IADLの低下」の6項目で市平均よりも高い該当率となっています。
- ・前回調査時よりも該当率が下降している項目はありません。

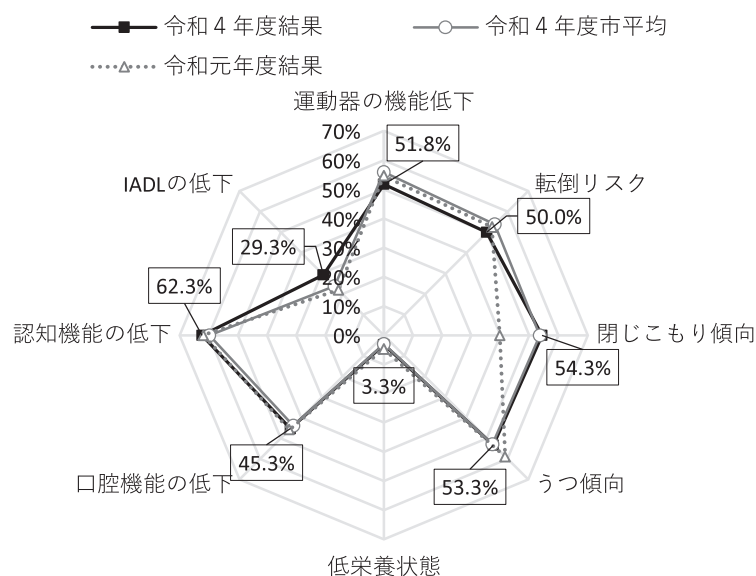
#### 【リスク該当状況市平均比較・経年比較（非認定者）】



#### 【要支援者等】

- ・「閉じこもり傾向」「うつ傾向」「低栄養状態」「口腔機能の低下」「認知機能の低下」「IADLの低下」の6項目で市平均よりも高い該当率となっています。
- ・「運動器の機能低下」「転倒リスク」「うつ傾向」「低栄養状態」「口腔機能の低下」の5項目で前回調査時よりも該当率が下降しています。

#### 【リスク該当状況市平均比較・経年比較（要支援者等）】

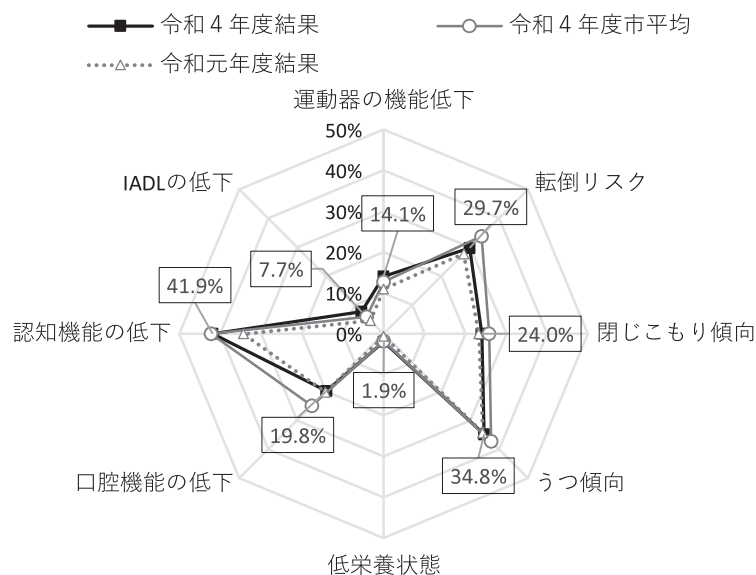


### 3.6 北東部第1圏域

#### 【非認定者】

- ・「運動器の機能低下」「低栄養状態」「IADLの低下」の3項目で市平均よりも高い該当率となっています。
- ・「口腔機能の低下」の1項目のみ、前回調査時よりも該当率が下降しています。

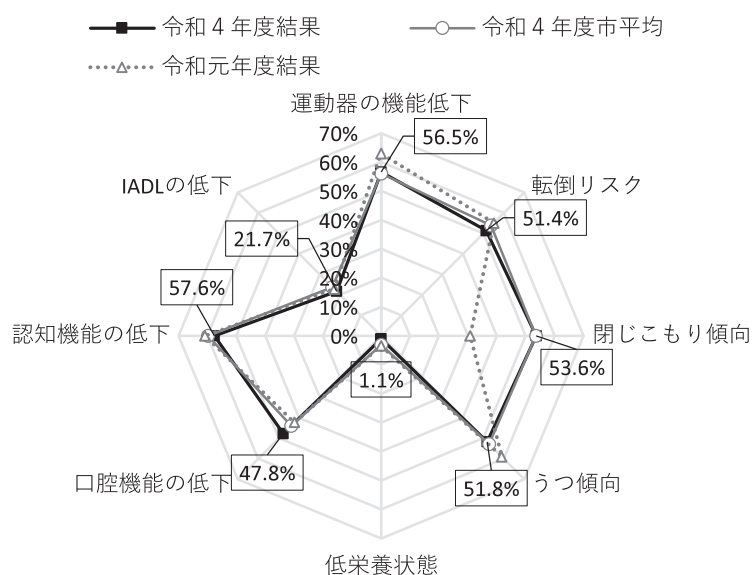
#### 【リスク該当状況市平均比較・経年比較（非認定者）】



#### 【要支援者等】

- ・「運動器の機能低下」「閉じこもり傾向」「口腔機能の低下」の3項目で市平均よりも高い該当率となっています。
- ・「運動器の機能低下」「転倒リスク」「うつ傾向」「低栄養状態」「認知機能の低下」「IADLの低下」の6項目で前回調査時よりも該当率が下降しています。

#### 【リスク該当状況市平均比較・経年比較（要支援者等）】

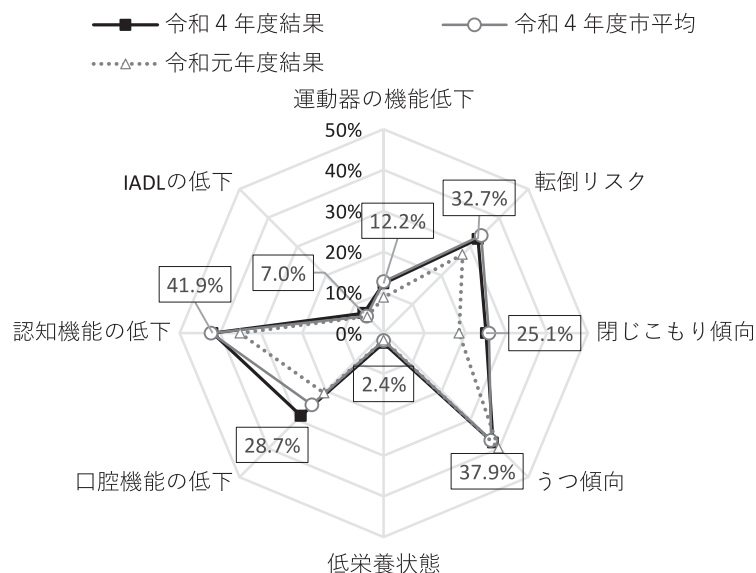


### 3.7 北東部第2圏域

#### 【非認定者】

- ・「うつ傾向」「低栄養状態」「口腔機能の低下」「IADLの低下」の4項目で市平均よりも高い該当率となっています。
- ・「うつ傾向」の1項目のみ、前回調査時よりも該当率が下降しています。

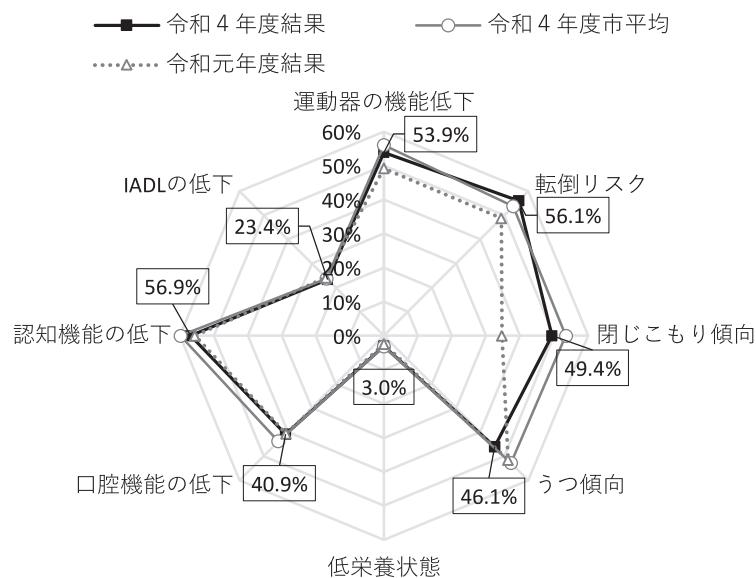
#### 【リスク該当状況市平均比較・経年比較（非認定者）】



#### 【要支援者等】

- ・「転倒リスク」の1項目のみ、市平均よりも高い該当率となっています。
- ・「うつ傾向」「IADLの低下」の2項目で前回調査時よりも該当率が下降しています。

#### 【リスク該当状況市平均比較・経年比較（要支援者等）】

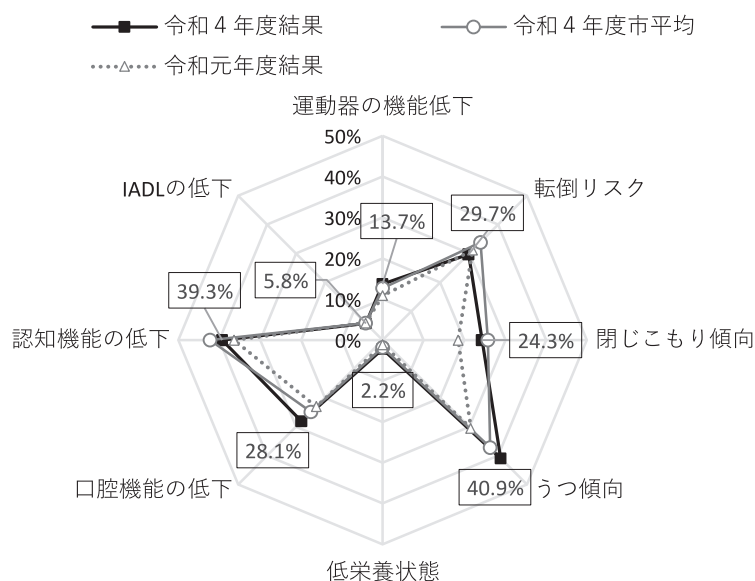


### 3.8 北東部第3地域

#### 【非認定者】

- ・「運動器の機能低下」「うつ傾向」「低栄養状態」「口腔機能の低下」の4項目で市平均よりも高い該当率となっています。
- ・「転倒リスク」「IADLの低下」の2項目で前回調査時よりも該当率が下降しています。

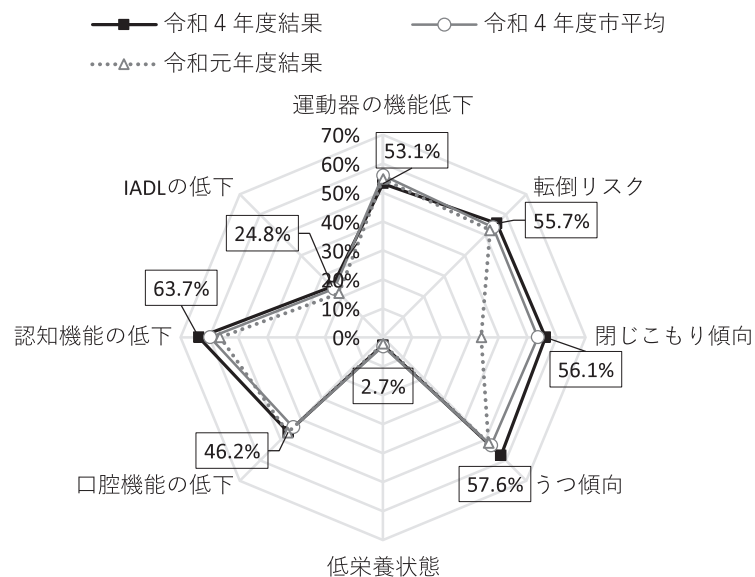
#### 【リスク該当状況市平均比較・経年比較（非認定者）】



#### 【要支援者等】

- ・「転倒リスク」「閉じこもり傾向」「うつ傾向」「口腔機能の低下」「認知機能の低下」「IADLの低下」の6項目で市平均よりも高い該当率となっています。
- ・「運動器の機能低下」「口腔機能の低下」の2項目で前回調査時よりも該当率が下降しています。

#### 【リスク該当状況市平均比較・経年比較（要支援者等）】

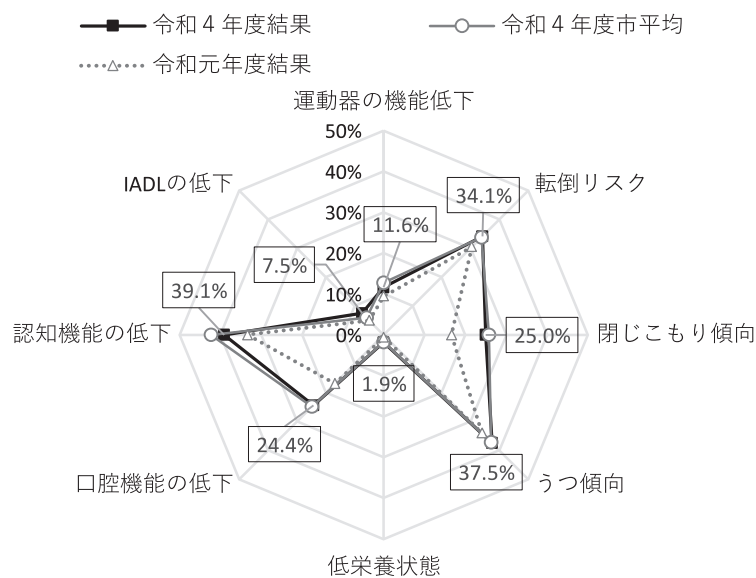


### 3.9 北部圏域

#### 【非認定者】

- ・「転倒リスク」「うつ機能」「低栄養状態」「IADLの低下」の4項目で市平均よりも高い該当率となっています。
- ・前回調査時よりも該当率が下降している項目はありません。

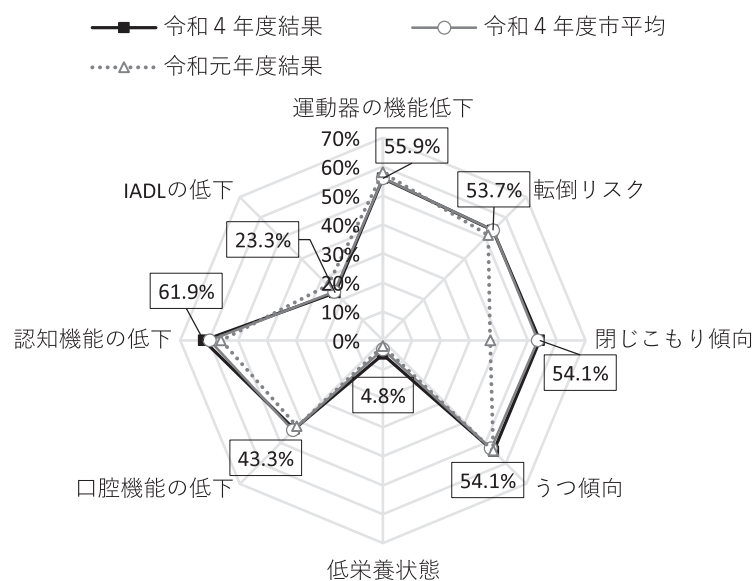
#### 【リスク該当状況市平均比較・経年比較（非認定者）】



#### 【要支援者等】

- ・「閉じこもり傾向」「うつ傾向」「低栄養状態」「認知機能の低下」の4項目で市平均よりも高い該当率となっています。
- ・「運動器の機能低下」「IADLの低下」の2項目で前回調査時よりも該当率が下降しています。

#### 【リスク該当状況市平均比較・経年比較（要支援者等）】

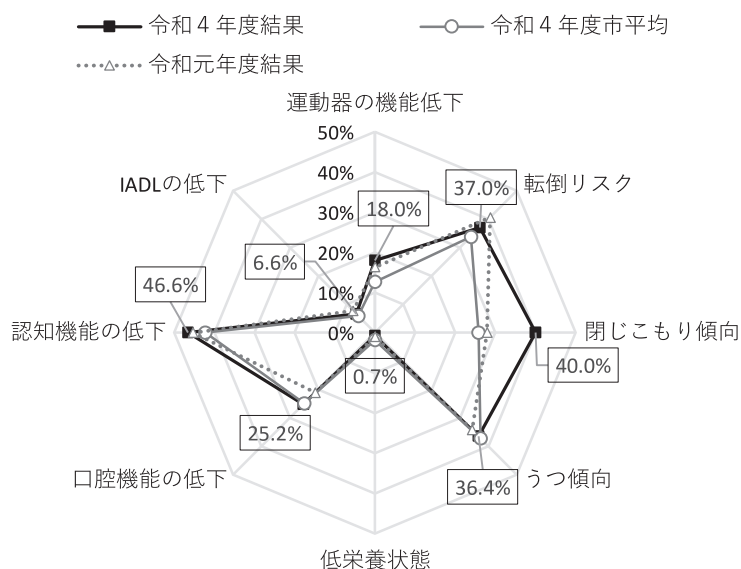


### 3.10 東部圏域

#### 【非認定者】

- ・「運動器の機能低下」「転倒リスク」「閉じこもり傾向」「口腔機能の低下」「認知機能の低下」「IADLの低下」の6項目で市平均よりも高い該当率となっています。
- ・「転倒リスク」「低栄養状態」「IADLの低下」の3項目で前回調査時よりも該当率が下降しています。

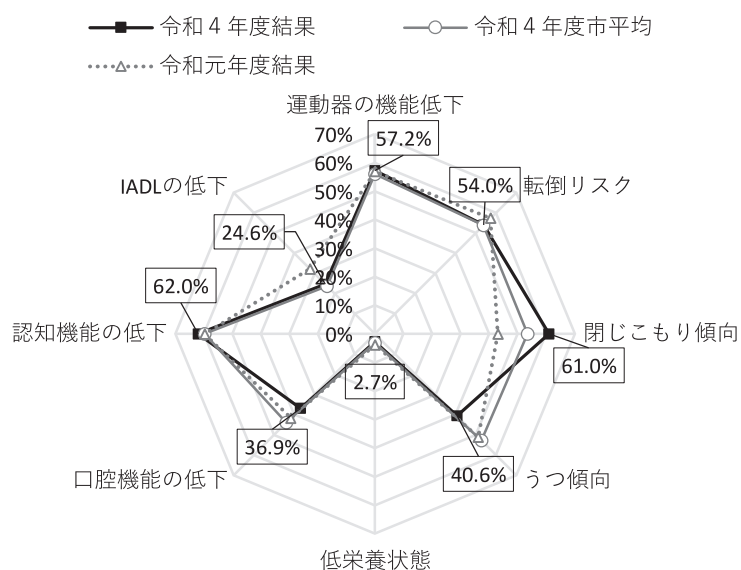
【リスク該当状況市平均比較・経年比較（非認定者）】



#### 【要支援者等】

- ・「運動器の機能低下」「転倒リスク」「閉じこもり傾向」「認知機能の低下」「IADLの低下」の5項目で市平均よりも高い該当率となっています。
- ・「転倒リスク」「うつ傾向」「低栄養状態」「口腔機能の低下」「IADLの低下」の5項目で前回調査時よりも該当率が下降しています。

【リスク該当状況市平均比較・経年比較（要支援者等）】



## 4 総括

今回の調査における回収率は、71.7%（非認定者69.3%，要支援者等75.0%）と、前回（令和元年度）調査に引き続き非常に高い結果となりました。

市全体のリスク該当率の経年比較を見ると、非認定者では、前回調査と比較して「運動器の機能低下（+1.4ポイント）」「転倒リスク（+2.2ポイント）」「閉じこもり傾向（+5.3ポイント）」「うつ傾向（+1.6ポイント）」「低栄養状態（+0.8ポイント）」「口腔機能の低下（+3.2ポイント）」「認知機能の低下（+4.1ポイント）」「IADLの低下（+0.5ポイント）」と8項目すべての該当率が上昇しています。

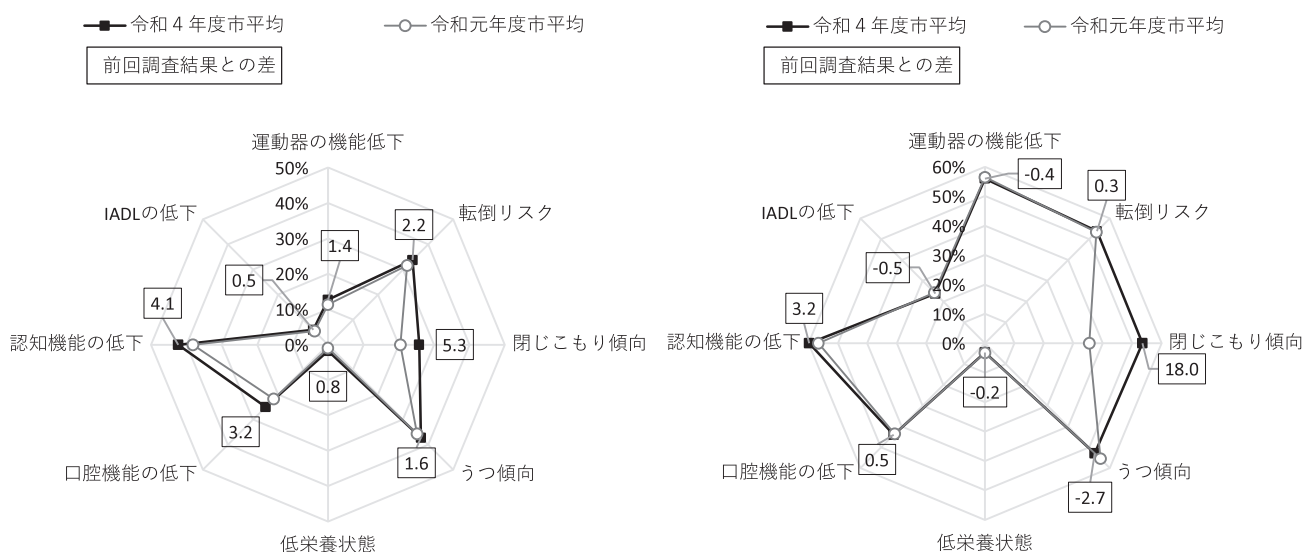
要支援者等では、「運動器の機能低下（-0.4ポイント）」「うつ傾向（-2.7ポイント）」「低栄養状態（-0.2ポイント）」「IADLの低下（-0.5ポイント）」の該当率が前回調査より低下している一方、「転倒リスク（+0.3ポイント）」「閉じこもり傾向（+18.0ポイント）」「口腔機能の低下（+0.5ポイント）」「認知機能の低下（+3.2ポイント）」の該当率が前回調査より上昇しています。

今回の調査では、特に「閉じこもり傾向」の値の増加が特徴的であり、日常生活における不活発化が、他のリスクにも少なからず影響を与えているものと推察されます。

閉じこもり傾向の値の増加要因として、2020年以降の新型コロナウイルス感染症を背景とした外出自粛等の影響が相当程度あるものと考えられます。

2023年5月以降は、当該感染症が季節性インフルエンザなどと同じ5類感染症に位置付けられることから、外出に対する抵抗感が徐々に緩和され、他者と交流する機会などが増加していくことが期待されます。引き続き感染症の予防等に留意しつつ、高齢者の介護予防の取組みを充実させるとともに、様々な産業の担い手不足の観点からも、就労をはじめとした高齢者の社会参加を進めていくことが重要であると考えます。

【市全体のリスク該当率の経年比較（非認定者）】 【市全体のリスク該当率の経年比較（要支援者等）】



圏域別のリスク該当率の比較を見ると、市平均よりも高い項目が半数以上である圏域は、非認定者では、中央部第1圏域、東央部第2圏域、北東部第2圏域、北部圏域、東部圏域、要支援者等では、西部圏域、中央部第1圏域、中央部第2圏域、東央部第2圏域、北東部第3圏域、東部圏域となっています。

市平均を大きく上回るリスク該当項目がある圏域においては、該当項目の予防を意識した事業展開が重要であると考えます。

#### 【圏域別のリスク該当率の比較（非認定者）】

単位：％	非認定者							
	運動器の機能低下	転倒リスク	閉じこもり傾向	うつ傾向	低栄養状態	口腔機能の低下	認知機能の低下	IADLの低下
市平均	12.7	33.8	25.8	37.2	1.8	24.9	42.3	5.9
西部	10.5	33.6	22.4	36.5	3.3	24.0	43.4	4.6
中央部第1	13.0	34.9	24.8	38.1	1.3	25.1	43.0	6.5
中央部第2	8.4	33.1	23.5	35.5	1.2	24.1	42.2	3.9
東央部第1	13.5	38.0	22.1	33.7	2.1	24.2	41.7	3.7
東央部第2	12.6	35.5	28.0	40.9	0.9	25.2	44.3	6.3
北東部第1	14.1	29.7	24.0	34.8	1.9	19.8	41.9	7.7
北東部第2	12.2	32.7	25.1	37.9	2.4	28.7	41.9	7.0
北東部第3	13.7	29.7	24.3	40.9	2.2	28.1	39.3	5.8
北部	11.6	34.1	25.0	37.5	1.9	24.4	39.1	7.5
東部	18.0	37.0	40.0	36.4	0.7	25.2	46.6	6.6

#### 【圏域別のリスク該当率の比較（要支援者等）】

単位：％	要支援者等							
	運動器の機能低下	転倒リスク	閉じこもり傾向	うつ傾向	低栄養状態	口腔機能の低下	認知機能の低下	IADLの低下
市平均	56.0	53.8	53.5	52.8	3.1	43.9	59.8	23.8
西部	56.8	51.0	54.1	53.3	2.7	43.2	57.6	26.1
中央部第1	63.1	54.8	56.7	56.7	4.8	45.2	57.1	23.4
中央部第2	54.4	54.8	49.0	54.8	4.2	45.6	62.0	20.2
東央部第1	58.7	56.7	48.4	56.7	2.0	42.1	56.7	20.6
東央部第2	51.8	50.0	54.3	53.3	3.3	45.3	62.3	29.3
北東部第1	56.5	51.4	53.6	51.8	1.1	47.8	57.6	21.7
北東部第2	53.9	56.1	49.4	46.1	3.0	40.9	56.9	23.4
北東部第3	53.1	55.7	56.1	57.6	2.7	46.2	63.7	24.8
北部	55.9	53.7	54.1	54.1	4.8	43.3	61.9	23.3
東部	57.2	54.0	61.0	40.6	2.7	36.9	62.0	24.6

また、独自設問である「健康づくり活動や趣味等のグループ活動に企画・運営として参加してみたいと思うか」では、非認定者の 22.7％、要支援者等の 16.1％が「是非参加したい」「参加してもよい」と回答していることから、このような地域のキーパーソンとなる方々をいかに巻き込んで、地域活動の活性化や介護予防の活動に結び付けていくかが重要であると考えます。

このほか、「地域包括支援センターを利用、相談したことがある」と回答した方の満足度については、非認定者、要支援者等ともに 80％超が「満足」「ある程度満足」と回答している一方、センターの認知度については非認定者の 33.0％、要支援者等の 12.9％が「知らない」と答えており、前回の調査時よりやや改善されたものの、まだ十分とはいえないことから、今後も周知に努め、地域の身近な相談窓口としての存在を浸透させていくことが大切です。



## 第3章 資料編

### 1 集計表

#### 問1. あなたのご家族や生活状況について

問1-Q1 家族構成をお教えてください

#### 【回答状況】

(単位：%)

		集計対象票数 (n)	非認定者						集計対象票数 (n)	要支援者等					
			1人暮らし	(配偶者65歳以上)	(夫婦2人暮らし)	(夫婦2人暮らし)	息子・娘との2世帯	その他		1人暮らし	(配偶者65歳以上)	(夫婦2人暮らし)	(夫婦2人暮らし)	息子・娘との2世帯	その他
全体		3,165	23.3	42.1	4.0	16.4	12.1	2.1	2,564	45.4	25.3	1.3	16.4	9.0	2.5
性別	男性	1,378	16.4	50.1	7.4	11.8	12.3	2.0	687	33.3	43.4	1.9	9.5	8.2	3.8
	女性	1,787	28.7	36.0	1.4	19.9	11.9	2.1	1,877	49.8	18.7	1.1	19.0	9.3	2.1
年齢層	65-69歳	704	21.0	38.9	10.8	12.2	16.1	1.0	77	50.6	18.2	5.2	11.7	14.3	-
	70-74歳	1,002	21.2	45.9	3.1	15.6	12.4	1.9	248	36.3	37.5	1.2	11.7	9.7	3.6
	75-79歳	747	24.2	48.3	1.6	15.0	8.6	2.3	413	44.1	28.1	1.0	12.3	10.4	4.1
	80-84歳	459	26.6	35.1	0.9	21.6	12.0	3.9	716	44.4	28.1	1.5	16.9	7.3	1.8
	85-89歳	195	31.3	35.4	1.5	21.5	8.7	1.5	754	49.5	22.7	1.3	16.3	7.8	2.4
	90歳以上	58	24.1	15.5	1.7	41.4	15.5	1.7	356	45.5	15.2	0.6	24.7	11.8	2.2
圏域	①西部	304	32.6	42.8	3.0	10.5	9.5	1.6	257	53.3	21.0	0.4	15.2	7.4	2.7
	②中央部第1	307	28.7	34.9	3.3	18.2	13.7	1.3	252	52.8	21.8	0.8	12.3	9.9	2.4
	③中央部第2	332	28.9	44.0	3.0	11.4	11.4	1.2	263	51.0	21.7	0.4	16.0	8.0	3.0
	④東央部第1	326	25.8	40.2	4.3	12.9	15.0	1.8	252	48.8	25.0	1.2	14.3	7.1	3.6
	⑤東央部第2	318	17.6	47.2	3.5	17.9	10.7	3.1	276	44.2	28.6	0.7	15.9	8.0	2.5
	⑥北東部第1	313	26.2	36.7	4.8	17.9	12.5	1.9	276	48.9	24.3	2.2	16.3	7.2	1.1
	⑦北東部第2	327	20.5	43.4	4.9	17.4	11.9	1.8	269	35.3	30.9	1.5	21.2	7.8	3.3
	⑧北東部第3	313	16.0	48.6	4.2	17.9	10.9	2.6	262	37.4	27.9	2.3	17.6	13.0	1.9
	⑨北部	320	19.4	43.8	3.8	20.3	10.0	2.8	270	41.9	23.7	1.1	20.7	11.1	1.5
	⑩東部	305	17.7	39.7	5.6	19.7	15.1	2.3	187	39.6	28.9	3.2	13.4	11.2	3.7
介護の有無	必要ない	2,826	23.4	43.6	4.1	15.6	12.5	0.8	815	45.2	29.2	1.1	15.3	8.5	0.7
	必要だが受けていない	203	27.6	33.5	3.0	25.6	9.4	1.0	560	42.7	27.7	1.3	19.1	8.6	0.7
	受けている	79	16.5	36.7	5.1	25.3	11.4	5.1	1,094	48.4	22.9	1.6	16.6	9.9	0.6
	無回答・回答不備	57	14.0	7.0	-	12.3	3.5	63.2	95	29.5	5.3	1.1	7.4	6.3	50.5

問1-Q2 あなたは、普段の生活でどなたかの介護・介助が必要ですか

【回答状況】

(単位：％)

		集計対象票数 (n)	非認定者				集計対象票数 (n)	要支援者等			
			介護・介助は必要ない	現在は受けていない	何らかの介護・介助は必要だが、	現在、何らかの介護を受けている		無回答・回答不備	介護・介助は必要ない	現在は受けていない	何らかの介護・介助は必要だが、
全体		3,165	89.3	6.4	2.5	1.8	2,564	31.8	21.8	42.7	3.7
性別	男性	1,378	90.1	5.7	2.5	1.6	687	29.1	21.1	45.1	4.7
	女性	1,787	88.6	6.9	2.5	2.0	1,877	32.8	22.1	41.8	3.4
年齢層	65-69歳	704	94.5	3.1	1.6	0.9	77	23.4	14.3	61.0	1.3
	70-74歳	1,002	94.8	2.8	1.2	1.2	248	31.9	18.5	44.4	5.2
	75-79歳	747	88.6	6.8	2.4	2.1	413	37.3	20.6	38.0	4.1
	80-84歳	459	81.0	10.9	4.1	3.9	716	35.2	23.9	37.8	3.1
	85-89歳	195	73.8	17.9	5.6	2.6	754	30.1	21.9	43.9	4.1
	90歳以上	58	56.9	29.3	13.8	-	356	23.9	23.0	50.0	3.1
圏域	①西部	304	92.8	4.9	0.7	1.6	257	36.2	19.1	41.2	3.5
	②中央部第1	307	88.9	5.5	3.9	1.6	252	30.2	22.2	44.4	3.2
	③中央部第2	332	89.8	6.9	2.7	0.6	263	27.0	20.2	48.3	4.6
	④東央部第1	326	90.5	5.8	2.1	1.5	252	31.3	19.8	44.0	4.8
	⑤東央部第2	318	87.1	6.6	3.5	2.8	276	29.3	21.7	45.3	3.6
	⑥北東部第1	313	89.1	6.4	3.2	1.3	276	29.0	27.2	42.0	1.8
	⑦北東部第2	327	88.4	8.3	2.1	1.2	269	33.5	23.0	39.4	4.1
	⑧北東部第3	313	90.1	4.8	2.9	2.2	262	32.1	21.4	41.2	5.3
	⑨北部	320	90.3	5.9	1.6	2.2	270	35.2	19.3	43.7	1.9
	⑩東部	305	85.9	8.9	2.3	3.0	187	35.3	25.1	34.8	4.8
家族構成	1人暮らし	738	89.6	7.6	1.8	1.1	1,164	31.6	20.5	45.4	2.4
	夫婦2人暮らし (配偶者65歳以上)	1,334	92.4	5.1	2.2	0.3	649	36.7	23.9	38.7	0.8
	夫婦2人暮らし (配偶者64歳以下)	127	92.1	4.7	3.1	-	34	26.5	20.6	50.0	2.9
	息子・娘との2世帯	519	84.8	10.0	3.9	1.3	421	29.7	25.4	43.2	1.7
	その他	382	92.1	5.0	2.4	0.5	231	29.9	20.8	46.8	2.6
	無回答・回答不備	65	35.4	3.1	6.2	55.4	65	9.2	6.2	10.8	73.8

問1-Q2-① 【Q2において「1.介護・介助は必要ない」以外を選んだ方】

介護・介助が必要になった主な原因はなんですか（いくつでも）

【回答状況（非認定者）】

（単位：％）

		集計対象票数 （n）	非認定者																
			（脳卒中・脳出血・脳梗塞等）	心臓病	がん（悪性新生物）	（肺気腫・肺炎等）	呼吸器の病気（リウマチ等）	関節の病気	（アルツハイマー病等）	認知症	パーキンソン病	糖尿病	腎疾患（透析）	視覚・聴覚障害	骨折・転倒	脊椎損傷	高齢による衰弱	その他	不明
全体		282	9.2	11.7	6.4	6.0	7.8	5.7	3.2	13.8	4.3	10.6	12.4	3.5	20.6	17.7	1.8	16.3	
性別	男性	114	16.7	16.7	7.0	12.3	7.9	8.8	4.4	14.9	7.0	11.4	7.9	4.4	21.1	14.0	1.8	12.3	
	女性	168	4.2	8.3	6.0	1.8	7.7	3.6	2.4	13.1	2.4	10.1	15.5	3.0	20.2	20.2	1.8	19.0	
年齢層	65-69歳	33	9.1	6.1	15.2	6.1	3.0	0.0	15.2	12.1	6.1	3.0	3.0	0.0	12.1	12.1	0.0	21.2	
	70-74歳	40	15.0	10.0	7.5	7.5	5.0	7.5	2.5	15.0	2.5	10.0	10.0	2.5	7.5	17.5	0.0	20.0	
	75-79歳	69	7.2	14.5	7.2	5.8	10.1	2.9	4.3	17.4	7.2	7.2	10.1	7.2	20.3	26.1	2.9	11.6	
	80-84歳	69	10.1	17.4	5.8	5.8	11.6	5.8	0.0	10.1	5.8	17.4	11.6	2.9	23.2	20.3	0.0	14.5	
	85-89歳	46	6.5	6.5	2.2	6.5	6.5	10.9	0.0	10.9	0.0	8.7	26.1	4.3	28.3	10.9	4.3	19.6	
	90歳以上	25	8.0	8.0	0.0	4.0	4.0	8.0	0.0	20.0	0.0	16.0	12.0	0.0	32.0	8.0	4.0	16.0	
圏域	①西部	17	17.6	11.8	0.0	0.0	5.9	5.9	0.0	5.9	0.0	11.8	5.9	5.9	11.8	11.8	0.0	41.2	
	②中央部第1	29	0.0	10.3	6.9	6.9	10.3	13.8	0.0	20.7	3.4	10.3	13.8	6.9	17.2	13.8	0.0	13.8	
	③中央部第2	32	6.3	12.5	6.3	0.0	12.5	3.1	6.3	6.3	6.3	12.5	15.6	0.0	31.3	28.1	0.0	21.9	
	④東中央部第1	26	11.5	7.7	7.7	3.8	11.5	3.8	0.0	11.5	0.0	3.8	7.7	7.7	26.9	26.9	0.0	11.5	
	⑤東中央部第2	32	12.5	12.5	9.4	12.5	9.4	6.3	0.0	21.9	9.4	6.3	15.6	3.1	28.1	15.6	0.0	12.5	
	⑥北東部第1	30	6.7	6.7	3.3	3.3	3.3	0.0	0.0	10.0	3.3	16.7	16.7	6.7	6.7	23.3	3.3	20.0	
	⑦北東部第2	34	8.8	8.8	5.9	5.9	0.0	0.0	5.9	14.7	5.9	5.9	17.6	0.0	23.5	11.8	0.0	17.6	
	⑧北東部第3	24	8.3	20.8	8.3	4.2	8.3	4.2	4.2	20.8	8.3	25.0	4.2	4.2	16.7	8.3	4.2	4.2	
	⑨北部	24	8.3	8.3	8.3	4.2	4.2	4.2	12.5	16.7	4.2	8.3	8.3	0.0	12.5	25.0	4.2	16.7	
	⑩東部	34	14.7	17.6	5.9	14.7	11.8	14.7	2.9	8.8	0.0	8.8	11.8	2.9	23.5	11.8	5.9	11.8	
家族構成	1人暮らし	69	2.9	13.0	2.9	1.4	5.8	0.0	1.4	10.1	5.8	11.6	17.4	4.3	21.7	20.3	1.4	21.7	
	夫婦2人暮らし （配偶者65歳以上）	97	13.4	14.4	6.2	9.3	7.2	10.3	5.2	11.3	5.2	10.3	8.2	2.1	18.6	19.6	3.1	12.4	
	夫婦2人暮らし （配偶者64歳以下）	10	10.0	10.0	30.0	30.0	20.0	0.0	10.0	30.0	10.0	0.0	20.0	10.0	10.0	0.0	0.0	20.0	
	息子・娘との2世帯	72	5.6	11.1	8.3	4.2	9.7	4.2	1.4	18.1	1.4	12.5	11.1	5.6	19.4	15.3	1.4	18.1	
	その他	28	10.7	3.6	3.6	3.6	7.1	7.1	3.6	10.7	3.6	10.7	17.9	0.0	35.7	17.9	0.0	14.3	
無回答・回答不備		6	50.0	0.0	0.0	0.0	0.0	16.7	0.0	33.3	0.0	0.0	0.0	0.0	0.0	16.7	0.0	0.0	

【回答状況（要支援者等）】

（単位：％）

		集計対象票数（n）	要支援者等															
			（脳卒中・脳梗塞等）	心臓病	がん（悪性新生物）	（肺炎腫・肺炎等）	呼吸器の病気（リウマチ等）	関節の病気（アルツハイマー病等）	認知症	パーキンソン病	糖尿病	腎疾患（透析）	視覚・聴覚障害	骨折・転倒	脊椎損傷	高齢による衰弱	その他	不明
全体		1,654	8.8	15.8	6.7	5.4	11.2	3.4	2.2	10.6	2.4	7.7	18.5	8.0	27.9	18.6	0.6	14.4
性別	男性	455	15.6	19.1	11.0	9.9	7.3	5.9	2.4	15.4	4.0	9.9	10.8	9.2	29.0	16.3	0.7	10.8
	女性	1,199	6.2	14.5	5.0	3.7	12.7	2.5	2.2	8.8	1.8	6.8	21.4	7.5	27.4	19.4	0.6	15.8
年齢層	65-69歳	58	15.5	10.3	12.1	1.7	15.5	1.7	1.7	8.6	1.7	5.2	10.3	1.7	3.4	29.3	0.0	19.0
	70-74歳	156	20.5	8.3	8.3	4.5	11.5	3.8	5.1	14.7	5.8	5.1	16.0	8.3	11.5	26.9	0.6	9.0
	75-79歳	242	10.7	14.5	8.3	9.9	12.8	2.9	4.1	11.2	2.1	5.8	19.8	5.8	12.0	25.6	1.2	12.8
	80-84歳	442	6.6	17.0	6.8	5.4	12.2	3.2	2.0	12.0	2.7	5.7	20.8	8.6	26.9	17.4	0.2	14.7
	85-89歳	496	7.5	18.8	6.3	3.2	10.1	3.4	1.2	9.7	1.8	10.3	16.3	8.9	34.5	14.1	0.6	16.9
	90歳以上	260	4.6	15.0	3.5	6.5	8.8	4.6	1.2	7.7	1.2	10.0	20.8	8.5	46.9	15.0	0.8	13.1
圏域	①西部	155	5.2	18.1	7.1	7.1	12.3	6.5	0.6	7.7	2.6	7.7	17.4	9.0	26.5	13.5	0.6	19.4
	②中央部第1	168	9.5	20.2	6.0	7.1	8.3	0.6	1.8	12.5	1.2	9.5	13.7	7.1	29.2	15.5	1.8	14.9
	③中央部第2	180	7.2	14.4	4.4	5.0	15.0	4.4	1.7	10.0	3.9	6.7	25.0	6.7	32.2	23.3	1.1	13.3
	④東中央部第1	161	5.6	16.8	6.8	5.0	15.5	3.1	2.5	11.8	1.2	5.6	23.0	9.3	28.0	23.0	0.0	13.7
	⑤東中央部第2	185	8.1	12.4	7.6	4.3	9.7	3.8	2.7	10.8	2.2	7.6	16.8	5.9	29.7	16.8	0.5	16.8
	⑥北東部第1	191	8.9	16.8	5.8	5.8	13.1	3.1	1.6	12.0	3.7	9.4	17.8	10.5	27.7	18.8	0.0	12.6
	⑦北東部第2	168	13.1	14.3	8.9	4.2	8.3	1.8	4.2	13.1	3.6	6.5	16.7	9.5	27.4	15.5	0.0	13.1
	⑧北東部第3	164	10.4	14.0	6.7	4.3	9.1	6.1	1.2	9.1	2.4	9.8	19.5	9.1	29.9	18.9	0.6	9.1
	⑨北部	170	12.9	15.9	6.5	5.3	8.2	2.9	4.7	8.2	1.8	7.6	21.8	7.1	26.5	22.4	0.6	12.9
	⑩東部	112	5.4	15.2	7.1	6.3	12.5	1.8	0.9	10.7	0.0	5.4	10.7	4.5	17.9	17.0	0.9	21.4
家族構成	1人暮らし	768	6.6	14.8	6.4	5.1	12.6	2.0	1.6	10.7	2.5	7.0	20.6	9.5	26.4	18.0	0.9	16.7
	夫婦2人暮らし （配偶者65歳以上）	406	11.1	17.0	7.4	7.1	10.8	5.7	2.7	12.3	4.2	8.9	16.7	6.2	22.9	20.0	0.7	11.8
	夫婦2人暮らし （配偶者64歳以下）	24	4.2	12.5	16.7	8.3	4.2	4.2	4.2	8.3	0.0	8.3	25.0	8.3	16.7	8.3	0.0	16.7
	息子・娘との2世帯	289	10.0	14.5	4.8	3.5	7.6	3.1	2.8	9.3	1.0	8.0	17.3	7.3	37.4	17.6	0.0	13.1
	その他	156	10.9	21.2	8.3	5.1	11.5	5.8	3.2	9.0	0.0	7.1	14.7	5.8	32.1	21.8	0.0	12.2
	無回答・回答不備	11	18.2	0.0	0.0	9.1	27.3	0.0	0.0	9.1	0.0	9.1	9.1	18.2	27.3	9.1	0.0	18.2

問1-Q2-② 【Q2において「3.現在、何らかの介護を受けている」以外を選んだ方】  
主にどなたの介護・介助を受けていますか（いくつでも）

【回答状況】

（単位：％）

		集計対象票数（n）	非認定者									集計対象票数（n）	要支援者等								
			配偶者（夫・妻）	息子	娘	子の配偶者	孫	兄弟・姉妹	介護サ―ビスのヘルパー	その他	無回答・回答不備		配偶者（夫・妻）	息子	娘	子の配偶者	孫	兄弟・姉妹	介護サ―ビスのヘルパー	その他	無回答・回答不備
全体		79	43.0	20.3	32.9	10.1	6.3	3.8	5.1	16.5	7.6	1,094	18.5	13.1	28.0	8.5	3.0	2.7	48.3	13.3	5.0
性別	男性	35	60.0	17.1	17.1	2.9	2.9	0.0	8.6	22.9	8.6	310	34.2	10.3	17.4	5.2	1.6	1.9	48.1	12.3	5.5
	女性	44	29.5	22.7	45.5	15.9	9.1	6.8	2.3	11.4	6.8	784	12.2	14.2	32.1	9.8	3.6	3.1	48.3	13.8	4.8
年齢層	65-69歳	11	36.4	18.2	18.2	0.0	0.0	0.0	0.0	36.4	0.0	47	21.3	4.3	6.4	0.0	0.0	0.0	57.4	12.8	6.4
	70-74歳	12	41.7	8.3	33.3	0.0	0.0	0.0	8.3	8.3	8.3	110	39.1	11.8	15.5	1.8	3.6	7.3	44.5	17.3	3.6
	75-79歳	18	55.6	16.7	50.0	16.7	0.0	11.1	5.6	5.6	11.1	157	17.2	7.0	19.1	2.5	1.3	2.5	52.9	15.3	8.3
	80-84歳	19	47.4	10.5	31.6	10.5	10.5	5.3	5.3	26.3	0.0	271	22.5	14.4	27.7	8.5	2.6	2.6	48.7	11.4	4.8
	85-89歳	11	45.5	45.5	9.1	9.1	18.2	0.0	9.1	18.2	18.2	331	13.6	16.3	33.5	9.7	2.4	2.7	48.3	11.2	5.4
	90歳以上	8	12.5	37.5	50.0	25.0	12.5	0.0	0.0	0.0	12.5	178	9.0	13.5	39.3	18.0	6.7	1.1	43.3	16.3	2.2
圏域	①西部	2	50.0	0.0	0.0	0.0	0.0	0.0	0.0	50.0	0.0	106	15.1	12.3	32.1	6.6	3.8	4.7	43.4	11.3	8.5
	②中央部第1	12	58.3	8.3	16.7	0.0	8.3	8.3	25.0	16.7	0.0	112	19.6	15.2	19.6	5.4	3.6	4.5	50.9	16.1	3.6
	③中央部第2	9	33.3	22.2	22.2	11.1	0.0	11.1	0.0	22.2	11.1	127	11.8	12.6	26.8	5.5	0.8	0.0	55.1	15.0	4.7
	④東央部第1	7	42.9	14.3	14.3	14.3	0.0	0.0	0.0	0.0	14.3	111	15.3	7.2	20.7	6.3	3.6	2.7	57.7	17.1	7.2
	⑤東央部第2	11	45.5	18.2	27.3	18.2	0.0	0.0	0.0	18.2	18.2	125	23.2	9.6	28.0	9.6	0.0	1.6	48.8	8.0	3.2
	⑥北東部第1	10	40.0	20.0	40.0	20.0	10.0	10.0	10.0	10.0	0.0	116	20.7	14.7	26.7	12.1	1.7	1.7	46.6	13.8	6.0
	⑦北東部第2	7	28.6	14.3	71.4	14.3	14.3	0.0	0.0	14.3	14.3	106	18.9	17.9	34.0	7.5	5.7	3.8	53.8	8.5	3.8
	⑧北東部第3	9	55.6	33.3	33.3	0.0	11.1	0.0	0.0	11.1	11.1	108	21.3	13.0	35.2	7.4	7.4	2.8	38.0	14.8	1.9
	⑨北部	5	40.0	40.0	40.0	0.0	0.0	0.0	0.0	20.0	0.0	118	20.3	13.6	26.3	11.9	0.8	3.4	44.1	14.4	6.8
	⑩東部	7	28.6	28.6	57.1	14.3	14.3	0.0	0.0	28.6	0.0	65	18.5	16.9	33.8	15.4	4.6	3.1	40.0	15.4	4.6
家族構成	1人暮らし	13	0.0	7.7	84.6	30.8	15.4	7.7	0.0	15.4	23.1	529	0.9	9.1	21.0	5.7	2.6	3.8	67.7	14.7	7.0
	夫婦2人暮らし（配偶者65歳以上）	29	82.8	3.4	6.9	3.4	0.0	3.4	10.3	13.8	3.4	251	58.2	8.8	19.1	8.0	1.6	0.8	35.5	12.4	3.2
	夫婦2人暮らし（配偶者64歳以下）	4	75.0	0.0	0.0	0.0	0.0	0.0	0.0	25.0	0.0	17	70.6	11.8	17.6	0.0	0.0	0.0	11.8	5.9	5.9
	息子・娘との2世帯	20	20.0	35.0	55.0	15.0	10.0	0.0	0.0	0.0	10.0	182	13.2	26.9	56.0	15.9	2.7	0.5	25.3	10.4	2.7
	その他	9	0.0	55.6	22.2	0.0	0.0	11.1	0.0	44.4	0.0	108	13.9	18.5	35.2	13.0	9.3	6.5	30.6	14.8	1.9
	無回答・回答不備	4	75.0	50.0	0.0	0.0	25.0	0.0	25.0	50.0	0.0	7	0.0	28.6	57.1	0.0	0.0	0.0	0.0	14.3	28.6

問1-Q3 現在の暮らしの状況を経済的にみてどう感じていますか

【回答状況】

(単位：％)

		集 計 対 象 票 数 ( n )	非認定者						集 計 対 象 票 数 ( n )	要支援者等					
			大 変 苦 し い	や や 苦 し い	ふ つ う	や や ゆ と り が あ る	大 変 ゆ と り が あ る	無 回 答 ・ 回 答 不 備		大 変 苦 し い	や や 苦 し い	ふ つ う	や や ゆ と り が あ る	大 変 ゆ と り が あ る	無 回 答 ・ 回 答 不 備
全体		3,165	9.7	29.9	54.1	3.2	0.3	2.8	2,564	10.6	29.8	53.9	2.4	0.2	3.0
性 別	男性	1,378	10.6	31.5	53.0	2.5	0.3	2.1	687	10.8	33.6	49.3	2.0	0.1	4.1
	女性	1,787	9.0	28.7	55.0	3.6	0.4	3.4	1,877	10.6	28.4	55.6	2.5	0.3	2.7
年 齢 層	65-69歳	704	8.8	27.7	57.4	3.8	0.3	2.0	77	18.2	39.0	40.3	2.6	0.0	0.0
	70-74歳	1,002	11.0	32.3	51.5	2.3	0.6	2.3	248	16.9	34.3	43.5	1.6	0.4	3.2
	75-79歳	747	9.5	32.8	50.1	3.9	0.3	3.5	413	12.8	35.8	45.8	1.2	0.5	3.9
	80-84歳	459	9.8	26.4	56.6	2.8	0.0	4.4	716	10.8	31.1	53.5	2.0	0.3	2.4
	85-89歳	195	8.2	24.1	61.0	3.6	0.5	2.6	754	7.6	26.9	59.5	2.7	0.1	3.2
	90歳以上	58	3.4	25.9	67.2	1.7	0.0	1.7	356	8.4	21.1	62.4	4.5	0.0	3.7
圏 域	①西部	304	9.9	28.6	54.9	4.9	0.3	1.3	257	9.7	30.4	54.5	1.2	0.4	3.9
	②中央部第1	307	8.8	29.6	55.7	3.6	0.3	2.0	252	15.1	31.7	47.2	3.2	0.0	2.8
	③中央部第2	332	10.5	31.9	50.3	5.1	0.3	1.8	263	12.9	31.2	48.3	3.0	0.8	3.8
	④東央部第1	326	9.2	35.0	48.8	4.6	0.0	2.5	252	9.1	28.2	56.0	4.0	0.0	2.8
	⑤東央部第2	318	8.8	29.9	54.1	2.2	0.6	4.4	276	12.0	26.1	56.2	1.8	0.4	3.6
	⑥北東部第1	313	9.3	28.1	57.5	2.2	0.6	2.2	276	12.0	28.6	54.0	3.3	0.0	2.2
	⑦北東部第2	327	9.2	28.1	56.0	3.4	0.6	2.8	269	11.5	26.0	55.8	2.6	0.4	3.7
	⑧北東部第3	313	9.9	30.0	52.7	3.5	0.3	3.5	262	8.4	32.8	54.2	1.9	0.4	2.3
	⑨北部	320	10.3	31.3	53.4	0.3	0.3	4.4	270	8.5	31.5	57.8	1.5	0.0	0.7
	⑩東部	305	10.8	26.2	58.0	1.6	0.0	3.3	187	5.9	32.6	55.1	1.1	0.0	5.3
家 族 構 成	1人暮らし	738	12.5	32.9	50.0	2.6	0.0	2.0	1,164	12.6	28.8	54.8	2.4	0.1	1.3
	夫婦2人暮らし (配偶者65歳以上)	1,334	7.6	28.9	57.2	4.3	0.4	1.5	649	7.4	32.8	55.6	2.3	0.5	1.4
	夫婦2人暮らし (配偶者64歳以下)	127	7.1	26.0	60.6	3.1	0.8	2.4	34	11.8	32.4	52.9	0.0	0.0	2.9
	息子・娘との2世帯	519	11.8	28.1	56.8	1.0	0.4	1.9	421	10.0	30.9	53.7	2.9	0.5	2.1
	その他	382	10.5	32.2	51.0	3.9	0.5	1.8	231	12.6	28.6	55.8	2.6	0.0	0.4
	無回答・回答不備	65	3.1	24.6	20.0	0.0	0.0	52.3	65	4.6	13.8	15.4	0.0	0.0	66.2
介 護 の 有 無	必要ない	2,826	9.3	30.1	55.1	3.3	0.4	1.8	815	7.2	25.8	63.2	2.1	0.5	1.2
	必要だが受けていない	203	12.3	32.0	51.7	3.0	0.0	1.0	560	11.6	36.4	48.0	2.5	0.2	1.3
	受けている	79	17.7	26.6	48.1	2.5	0.0	5.1	1,094	13.0	31.1	52.4	2.7	0.1	0.8
	無回答・回答不備	57	5.3	15.8	22.8	0.0	0.0	56.1	95	7.4	10.5	26.3	1.1	0.0	54.7

## 問2. からだを動かすことについて

問2-Q1 階段を手すりや壁をつたわずに昇っていますか

### 【回答状況】

(単位：%)

		集計対象票数 (n)	非認定者				集計対象票数 (n)	要支援者等			
			できるし、 している	できるけど していない	できない	無回答・ 回答不備		できるし、 している	できるけど していない	できない	無回答・ 回答不備
全体		3,165	62.5	21.2	15.2	1.1	2,564	20.9	17.4	60.8	0.9
性別	男性	1,378	69.7	18.9	10.4	0.9	687	26.1	21.7	51.2	1.0
	女性	1,787	56.9	23.0	18.9	1.2	1,877	19.1	15.9	64.3	0.8
年齢層	65-69歳	704	74.1	18.0	7.7	0.1	77	23.4	15.6	58.4	2.6
	70-74歳	1,002	68.3	20.7	10.3	0.8	248	21.0	22.6	54.8	1.6
	75-79歳	747	58.8	22.9	16.7	1.6	413	26.4	18.2	54.7	0.7
	80-84歳	459	51.6	26.6	20.5	1.3	716	21.6	17.9	59.5	1.0
	85-89歳	195	42.1	17.4	36.4	4.1	754	21.2	15.9	62.3	0.5
	90歳以上	58	22.4	19.0	58.6	0.0	356	12.1	15.7	71.6	0.6
圏域	①西部	304	61.5	25.7	11.8	1.0	257	21.8	17.5	60.3	0.4
	②中央部第1	307	58.3	24.8	16.0	1.0	252	19.8	16.3	63.9	0.0
	③中央部第2	332	65.1	22.3	12.7	0.0	263	24.0	14.8	59.7	1.5
	④東央部第1	326	62.9	20.6	14.4	2.1	252	18.7	16.3	63.1	2.0
	⑤東央部第2	318	66.7	16.7	15.4	1.3	276	23.6	17.8	58.3	0.4
	⑥北東部第1	313	62.9	20.1	15.3	1.6	276	18.1	17.8	63.4	0.7
	⑦北東部第2	327	61.2	22.9	14.7	1.2	269	20.1	20.8	57.6	1.5
	⑧北東部第3	313	61.3	22.0	16.0	0.6	262	20.2	20.2	59.2	0.4
	⑨北部	320	64.1	20.3	15.3	0.3	270	19.6	16.3	63.0	1.1
	⑩東部	305	60.3	17.0	20.7	2.0	187	24.6	16.0	58.8	0.5
家族構成	1人暮らし	738	60.3	23.2	15.4	1.1	1,164	22.6	17.0	60.0	0.4
	夫婦2人暮らし (配偶者65歳以上)	1,334	64.9	21.9	12.4	0.7	649	23.6	19.1	56.4	0.9
	夫婦2人暮らし (配偶者64歳以下)	127	74.0	14.2	11.0	0.8	34	26.5	17.6	55.9	0.0
	息子・娘との2世帯	519	55.3	20.2	22.7	1.7	421	14.3	15.2	69.4	1.2
	その他	382	66.0	17.8	15.7	0.5	231	16.9	20.8	61.9	0.4
無回答・回答不備		65	50.8	27.7	13.8	7.7	65	20.0	10.8	61.5	7.7
介護の有無	必要ない	2,826	66.5	21.5	11.2	0.7	815	32.6	25.8	40.7	0.9
	必要だが受けていない	203	23.6	18.7	54.7	3.0	560	15.7	16.3	67.7	0.4
	受けている	79	26.6	19.0	51.9	2.5	1,094	14.7	12.1	72.6	0.6
	無回答・回答不備	57	50.9	17.5	21.1	10.5	95	23.2	14.7	55.8	6.3

問2-Q2 椅子に座った状態から何もつかまらずに立ち上がっていますか

【回答状況】

(単位：%)

		集計対象票数 (n)	非認定者				集計対象票数 (n)	要支援者等			
			できるし、している	できるけどしていない	できない	無回答・回答不備		できるし、している	できるけどしていない	できない	無回答・回答不備
全体		3,165	80.5	9.2	9.7	0.6	2,564	45.4	12.9	40.7	0.9
性別	男性	1,378	82.1	9.6	7.8	0.5	687	48.8	16.2	34.1	1.0
	女性	1,787	79.2	9.0	11.1	0.7	1,877	44.2	11.8	43.2	0.9
年齢層	65-69歳	704	86.8	7.4	5.8	0.0	77	45.5	20.8	33.8	0.0
	70-74歳	1,002	84.5	8.9	6.1	0.5	248	48.0	11.7	39.5	0.8
	75-79歳	747	79.7	9.8	9.6	0.9	413	53.3	10.2	35.6	1.0
	80-84歳	459	73.9	11.1	14.2	0.9	716	45.7	15.1	37.8	1.4
	85-89歳	195	63.6	12.3	23.1	1.0	754	43.6	12.2	43.4	0.8
	90歳以上	58	55.2	5.2	37.9	1.7	356	37.6	12.6	49.2	0.6
圏域	①西部	304	85.2	6.9	7.6	0.3	257	45.5	13.6	40.1	0.8
	②中央部第1	307	79.2	8.8	11.7	0.3	252	40.1	11.9	48.0	0.0
	③中央部第2	332	79.5	14.2	5.7	0.6	263	47.1	11.0	41.1	0.8
	④東央部第1	326	80.1	10.7	8.3	0.9	252	43.3	11.9	43.7	1.2
	⑤東央部第2	318	81.1	8.2	10.1	0.6	276	46.0	15.2	38.4	0.4
	⑥北東部第1	313	80.8	7.7	10.5	1.0	276	49.6	13.0	36.6	0.7
	⑦北東部第2	327	79.5	10.1	10.1	0.3	269	45.7	13.0	38.7	2.6
	⑧北東部第3	313	79.6	8.6	11.5	0.3	262	48.1	12.2	38.5	1.1
	⑨北部	320	83.1	6.6	9.7	0.6	270	44.1	14.4	40.7	0.7
	⑩東部	305	77.0	10.2	11.8	1.0	187	43.3	12.8	42.8	1.1
家族構成	1人暮らし	738	77.9	10.8	10.6	0.7	1,164	47.9	13.6	37.7	0.8
	夫婦2人暮らし (配偶者65歳以上)	1,334	82.9	9.1	7.6	0.3	649	48.4	11.7	39.3	0.6
	夫婦2人暮らし (配偶者64歳以下)	127	84.3	5.5	9.4	0.8	34	50.0	8.8	41.2	0.0
	息子・娘との2世帯	519	75.7	10.0	13.7	0.6	421	37.8	13.3	47.5	1.4
	その他	382	82.5	6.8	9.9	0.8	231	38.1	14.3	47.2	0.4
	無回答・回答不備	65	80.0	7.7	7.7	4.6	65	43.1	9.2	41.5	6.2
介護の有無	必要ない	2,826	84.2	9.0	6.5	0.4	815	62.6	14.8	21.2	1.3
	必要だが受けていない	203	44.3	13.3	39.9	2.5	560	40.9	15.0	43.8	0.4
	受けている	79	45.6	11.4	43.0	0.0	1,094	35.0	10.6	53.8	0.5
	無回答・回答不備	57	73.7	5.3	14.0	7.0	95	44.2	11.6	38.9	5.3



問2-Q3 15分位続けて歩いていますか

【回答状況】

(単位：％)

		集計対象票数 (n)	非認定者				集計対象票数 (n)	要支援者等			
			できるし、 している	できるけど していない	できない	無回答・ 回答不備		できるし、 している	できるけど していない	できない	無回答・ 回答不備
全体		3,165	74.9	18.5	6.1	0.5	2,564	47.2	15.1	36.8	0.9
性別	男性	1,378	73.0	21.0	5.7	0.4	687	44.4	19.8	34.9	0.9
	女性	1,787	76.4	16.5	6.4	0.6	1,877	48.2	13.4	37.5	1.0
年齢層	65-69歳	704	77.8	19.3	2.6	0.3	77	53.2	11.7	33.8	1.3
	70-74歳	1,002	76.8	18.9	3.9	0.4	248	51.2	15.3	31.9	1.6
	75-79歳	747	76.2	16.9	6.6	0.4	413	51.8	16.5	31.0	0.7
	80-84歳	459	73.0	19.2	7.2	0.7	716	48.3	16.3	34.4	1.0
	85-89歳	195	63.6	16.9	17.9	1.5	754	46.0	13.8	39.1	1.1
	90歳以上	58	44.8	20.7	32.8	1.7	356	37.9	14.3	47.5	0.3
圏域	①西部	304	81.3	13.5	4.3	1.0	257	44.0	15.2	39.7	1.2
	②中央部第1	307	75.6	15.6	8.8	0.0	252	43.7	15.9	40.1	0.4
	③中央部第2	332	78.9	18.4	2.7	0.0	263	50.6	14.8	32.7	1.9
	④東央部第1	326	76.1	17.5	6.1	0.3	252	53.2	12.7	32.5	1.6
	⑤東央部第2	318	77.0	17.0	5.7	0.3	276	47.1	18.1	34.8	0.0
	⑥北東部第1	313	73.8	19.2	5.8	1.3	276	47.5	13.8	37.0	1.8
	⑦北東部第2	327	73.7	19.6	6.4	0.3	269	46.1	16.4	36.8	0.7
	⑧北東部第3	313	75.1	17.6	6.7	0.6	262	46.9	17.6	34.7	0.8
	⑨北部	320	76.6	16.6	6.3	0.6	270	50.4	10.7	38.5	0.4
	⑩東部	305	61.0	29.8	8.5	0.7	187	40.6	16.0	42.8	0.5
家族構成	1人暮らし	738	74.8	18.4	6.1	0.7	1,164	51.7	13.8	33.4	1.0
	夫婦2人暮らし (配偶者65歳以上)	1,334	77.4	17.6	4.7	0.3	649	48.1	16.2	35.4	0.3
	夫婦2人暮らし (配偶者64歳以下)	127	75.6	18.9	5.5	0.0	34	52.9	5.9	41.2	0.0
	息子・娘との2世帯	519	70.1	20.4	8.9	0.6	421	36.8	16.4	45.8	1.0
	その他	382	73.6	18.6	7.3	0.5	231	42.4	16.9	39.4	1.3
	無回答・回答不備	65	72.3	18.5	6.2	3.1	65	38.5	16.9	40.0	4.6
介護の有無	必要ない	2,826	78.2	18.3	3.2	0.4	815	65.5	16.4	17.4	0.6
	必要だが受けていない	203	43.8	21.7	33.0	1.5	560	39.6	18.4	41.4	0.5
	受けている	79	44.3	17.7	38.0	0.0	1,094	37.5	12.0	49.6	0.9
	無回答・回答不備	57	66.7	17.5	10.5	5.3	95	46.3	20.0	27.4	6.3

問2-Q4 過去1年間に転んだ経験がありますか

【回答状況】

(単位：%)

		集計対象票数 (n)	非認定者				集計対象票数 (n)	要支援者等			
			何 度 も あ る	1 度 あ る	な い	無 回 答 ・ 回 答 不 備		何 度 も あ る	1 度 あ る	な い	無 回 答 ・ 回 答 不 備
全体		3,165	9.3	24.5	65.9	0.3	2,564	22.7	31.1	45.6	0.6
性別	男性	1,378	9.7	22.1	67.9	0.3	687	25.3	32.2	41.9	0.6
	女性	1,787	9.0	26.4	64.3	0.3	1,877	21.7	30.7	46.9	0.6
年齢層	65-69歳	704	8.4	25.9	65.6	0.1	77	28.6	28.6	42.9	0.0
	70-74歳	1,002	6.6	21.2	72.1	0.2	248	24.6	30.2	44.8	0.4
	75-79歳	747	9.1	26.6	63.7	0.5	413	22.0	32.0	45.3	0.7
	80-84歳	459	11.1	26.6	62.1	0.2	716	20.7	30.9	47.8	0.7
	85-89歳	195	19.5	28.7	51.3	0.5	754	22.0	32.0	45.2	0.8
	90歳以上	58	20.7	10.3	69.0	0.0	356	26.1	30.1	43.5	0.3
圏域	①西部	304	6.6	27.0	66.1	0.3	257	18.3	32.7	48.6	0.4
	②中央部第1	307	9.8	25.1	65.1	0.0	252	23.0	31.7	44.4	0.8
	③中央部第2	332	8.1	25.0	66.6	0.3	263	21.3	33.5	43.7	1.5
	④東央部第1	326	10.4	27.6	62.0	0.0	252	25.0	31.7	42.5	0.8
	⑤東央部第2	318	10.7	24.8	64.2	0.3	276	25.0	25.0	49.3	0.7
	⑥北東部第1	313	8.6	21.1	69.0	1.3	276	21.7	29.7	48.2	0.4
	⑦北東部第2	327	7.0	25.7	67.3	0.0	269	21.9	34.2	43.5	0.4
	⑧北東部第3	313	7.3	22.4	70.0	0.3	262	22.1	33.6	43.9	0.4
	⑨北部	320	9.7	24.4	65.9	0.0	270	22.6	31.1	45.6	0.7
	⑩東部	305	14.8	22.3	62.6	0.3	187	26.7	27.3	46.0	0.0
家族構成	1人暮らし	738	11.2	26.4	62.1	0.3	1,164	21.5	33.9	44.1	0.5
	夫婦2人暮らし (配偶者65歳以上)	1,334	7.9	24.3	67.7	0.1	649	23.9	29.0	46.5	0.6
	夫婦2人暮らし (配偶者64歳以下)	127	12.6	22.8	64.6	0.0	34	35.3	11.8	52.9	0.0
	息子・娘との2世帯	519	10.0	22.5	66.9	0.6	421	22.1	28.0	49.2	0.7
	その他	382	8.1	24.6	67.0	0.3	231	23.4	32.0	44.2	0.4
	無回答・回答不備	65	10.8	27.7	60.0	1.5	65	26.2	29.2	41.5	3.1
介護の有無	必要ない	2,826	7.5	23.8	68.5	0.2	815	13.0	31.7	55.0	0.4
	必要だが受けていない	203	27.1	30.5	41.9	0.5	560	24.8	29.6	45.2	0.4
	受けている	79	22.8	29.1	48.1	0.0	1,094	28.8	31.4	39.1	0.6
	無回答・回答不備	57	15.8	33.3	47.4	3.5	95	22.1	31.6	42.1	4.2

問2-Q5 転倒に対する不安は大きいですか

【回答状況】

(単位：％)

		集計対象票数 (n)	非認定者					集計対象票数 (n)	要支援者等				
			とても不安である	やや不安である	あまり不安でない	不安でない	無回答・回答不備		とても不安である	やや不安である	あまり不安でない	不安でない	無回答・回答不備
全体		3,165	15.5	39.6	29.7	14.7	0.6	2,564	46.9	41.1	8.7	2.9	0.5
性別	男性	1,378	8.6	34.8	35.3	20.7	0.7	687	33.9	47.3	13.2	4.8	0.7
	女性	1,787	20.8	43.3	25.4	10.0	0.4	1,877	51.6	38.8	7.0	2.2	0.4
年齢層	65-69歳	704	12.4	34.2	35.7	17.6	0.1	77	44.2	36.4	11.7	5.2	2.6
	70-74歳	1,002	11.8	39.7	31.1	17.0	0.4	248	44.0	41.1	10.5	3.6	0.8
	75-79歳	747	15.5	40.4	30.4	12.6	1.1	413	48.2	38.5	8.7	4.4	0.2
	80-84歳	459	20.3	42.7	24.0	12.6	0.4	716	44.4	44.7	7.8	2.4	0.7
	85-89歳	195	26.7	47.2	15.9	8.7	1.5	754	48.9	38.6	9.8	2.4	0.3
	90歳以上	58	41.4	41.4	15.5	1.7	-	356	48.6	43.3	5.9	2.2	-
圏域	①西部	304	15.5	42.8	29.3	11.8	0.7	257	46.3	43.6	6.6	3.1	0.4
	②中央部第1	307	15.6	39.1	30.6	14.0	0.7	252	45.2	41.7	9.1	3.6	0.4
	③中央部第2	332	15.1	41.3	26.8	16.3	0.6	263	50.6	37.3	7.6	3.0	1.5
	④東央部第1	326	16.6	42.6	27.6	12.6	0.6	252	52.0	36.5	8.3	2.8	0.4
	⑤東央部第2	318	14.8	40.6	30.8	13.8	-	276	44.2	44.2	8.7	2.9	-
	⑥北東部第1	313	17.6	35.5	29.1	16.9	1.0	276	50.0	39.5	8.3	1.4	0.7
	⑦北東部第2	327	14.1	38.8	32.1	14.4	0.6	269	41.6	43.5	11.2	3.0	0.7
	⑧北東部第3	313	14.7	41.2	27.8	15.7	0.6	262	45.4	46.2	6.9	1.5	-
	⑨北部	320	15.9	32.8	34.4	16.9	-	270	48.1	38.9	9.3	3.3	0.4
	⑩東部	305	15.1	41.3	28.5	14.1	1.0	187	44.9	39.0	11.2	4.8	-
家族構成	1人暮らし	738	19.6	40.9	25.9	13.3	0.3	1,164	47.3	41.1	8.5	2.9	0.2
	夫婦2人暮らし (配偶者65歳以上)	1,334	12.4	39.4	31.8	15.7	0.7	649	40.2	45.1	11.2	2.9	0.5
	夫婦2人暮らし (配偶者64歳以下)	127	9.4	30.7	37.8	21.3	0.8	34	41.2	47.1	8.8	2.9	-
	息子・娘との2世帯	519	20.6	41.4	26.4	11.0	0.6	421	53.7	36.6	5.7	3.3	0.7
	その他	382	13.4	37.2	31.9	17.3	0.3	231	51.1	39.4	7.4	1.7	0.4
	無回答・回答不備	65	13.8	44.6	27.7	10.8	3.1	65	49.2	33.8	9.2	3.1	4.6
介護の有無	必要ない	2,826	12.8	39.2	31.6	15.9	0.5	815	32.5	46.4	15.3	5.6	0.1
	必要だが受けていない	203	40.9	44.8	11.8	2.0	0.5	560	50.0	42.0	6.4	1.4	0.2
	受けている	79	46.8	31.6	15.2	5.1	1.3	1,094	55.9	37.2	4.9	1.6	0.4
	無回答・回答不備	57	15.8	49.1	21.1	10.5	3.5	95	48.4	35.8	7.4	2.1	6.3

問2-Q6 ウォーキング等の運動を週に1回以上していますか

【回答状況】

(単位：％)

		集計対象票数 (n)	非認定者			集計対象票数 (n)	要支援者等		
			している	していない	無回答・回答不備		している	していない	無回答・回答不備
全体		3,165	47.5	51.7	0.9	2,564	35.8	62.7	1.5
性別	男性	1,378	48.6	50.4	1.0	687	37.7	60.6	1.7
	女性	1,787	46.6	52.7	0.7	1,877	35.2	63.5	1.4
年齢層	65-69歳	704	49.1	50.4	0.4	77	35.1	62.3	2.6
	70-74歳	1,002	47.1	52.3	0.6	248	38.7	59.7	1.6
	75-79歳	747	50.6	48.6	0.8	413	40.4	57.9	1.7
	80-84歳	459	47.5	51.0	1.5	716	37.4	61.6	1.0
	85-89歳	195	37.9	59.5	2.6	754	34.6	63.7	1.7
	90歳以上	58	25.9	74.1	-	356	28.1	70.5	1.4
圏域	①西部	304	47.7	51.6	0.7	257	31.5	66.5	1.9
	②中央部第1	307	46.9	52.4	0.7	252	29.8	69.0	1.2
	③中央部第2	332	52.7	46.4	0.9	263	35.4	62.7	1.9
	④東央部第1	326	49.7	49.4	0.9	252	36.1	62.3	1.6
	⑤東央部第2	318	51.6	46.9	1.6	276	39.1	59.1	1.8
	⑥北東部第1	313	46.0	52.4	1.6	276	34.4	64.9	0.7
	⑦北東部第2	327	44.6	55.4	-	269	39.0	58.7	2.2
	⑧北東部第3	313	51.4	47.3	1.3	262	38.5	60.3	1.1
	⑨北部	320	45.6	53.8	0.6	270	44.1	54.8	1.1
	⑩東部	305	38.0	61.6	0.3	187	27.3	71.7	1.1
家族構成	1人暮らし	738	48.5	50.3	1.2	1,164	38.9	60.1	0.9
	夫婦2人暮らし (配偶者65歳以上)	1,334	51.3	47.9	0.7	649	37.6	61.5	0.9
	夫婦2人暮らし (配偶者64歳以下)	127	45.7	54.3	-	34	20.6	76.5	2.9
	息子・娘との2世帯	519	41.2	58.4	0.4	421	28.3	70.1	1.7
	その他	382	43.2	55.8	1.0	231	35.1	64.5	0.4
	無回答・回答不備	65	35.4	61.5	3.1	65	23.1	58.5	18.5
介護の有無	必要ない	2,826	49.1	50.2	0.7	815	45.6	53.3	1.1
	必要だが受けていない	203	34.5	63.1	2.5	560	29.5	69.6	0.9
	受けている	79	35.4	64.6	-	1,094	32.4	66.5	1.1
	無回答・回答不備	57	31.6	64.9	3.5	95	28.4	58.9	12.6

問2-Q7 週に1回以上は外出していますか

【回答状況】

(単位：％)

		集計対象票数 (n)	非認定者					集計対象票数 (n)	要支援者等				
			ほとんど外出しない	週1回	週2回	週5回以上	無回答・回答不備		ほとんど外出しない	週1回	週2回	週5回以上	無回答・回答不備
全体		3,165	7.6	18.3	46.8	26.9	0.4	2,564	20.4	33.1	40.8	5.0	0.7
性別	男性	1,378	8.3	15.1	42.7	33.7	0.3	687	24.5	27.7	38.4	8.7	0.7
	女性	1,787	7.0	20.8	50.0	21.7	0.6	1,877	18.9	35.1	41.6	3.7	0.7
年齢層	65-69歳	704	4.1	12.1	43.0	40.6	0.1	77	24.7	22.1	39.0	14.3	-
	70-74歳	1,002	4.4	17.5	48.4	29.1	0.6	248	19.8	29.4	45.2	5.2	0.4
	75-79歳	747	7.2	18.3	51.8	22.2	0.4	413	14.3	35.6	42.6	6.8	0.7
	80-84歳	459	11.3	25.3	45.3	17.6	0.4	716	18.4	34.4	40.8	5.4	1.0
	85-89歳	195	17.4	28.2	41.5	11.8	1.0	754	21.4	32.1	41.6	4.0	0.9
	90歳以上	58	44.8	19.0	31.0	5.2	-	356	28.9	34.6	34.0	2.2	0.3
圏域	①西部	304	5.6	16.8	49.3	28.0	0.3	257	20.6	33.5	38.5	6.6	0.8
	②中央部第1	307	8.1	16.6	45.9	28.7	0.7	252	22.6	34.1	37.7	4.8	0.8
	③中央部第2	332	5.7	17.8	44.0	32.2	0.3	263	16.3	32.7	44.1	5.7	1.1
	④東央部第1	326	7.1	15.0	50.9	27.0	-	252	19.0	29.4	46.8	4.4	0.4
	⑤東央部第2	318	9.4	18.6	47.5	24.5	-	276	20.7	33.7	40.2	4.7	0.7
	⑥北東部第1	313	7.7	16.3	47.0	28.4	0.6	276	18.1	35.5	42.0	4.0	0.4
	⑦北東部第2	327	4.6	20.5	51.1	22.9	0.9	269	19.3	30.1	43.1	5.9	1.5
	⑧北東部第3	313	8.0	16.3	47.3	28.1	0.3	262	16.8	39.3	40.5	3.4	-
	⑨北部	320	8.1	16.9	45.6	29.1	0.3	270	23.7	30.4	39.6	5.6	0.7
	⑩東部	305	11.5	28.5	39.3	19.7	1.0	187	29.4	31.6	32.6	5.3	1.1
家族構成	1人暮らし	738	7.2	21.5	46.7	24.3	0.3	1,164	17.3	32.9	44.2	5.1	0.5
	夫婦2人暮らし (配偶者65歳以上)	1,334	5.8	15.4	51.0	27.7	0.1	649	21.9	31.9	39.0	6.8	0.5
	夫婦2人暮らし (配偶者64歳以下)	127	8.7	13.4	43.3	34.6	-	34	26.5	26.5	44.1	2.9	-
	息子・娘との2世帯	519	12.1	20.4	43.7	23.1	0.6	421	24.0	34.4	36.6	3.8	1.2
	その他	382	7.1	20.7	40.3	31.4	0.5	231	23.8	34.6	37.2	3.9	0.4
	無回答・回答不備	65	10.8	18.5	32.3	29.2	9.2	65	23.1	36.9	33.8	-	6.2
介護の有無	必要ない	2,826	5.5	17.2	48.4	28.7	0.3	815	11.8	31.3	48.7	7.7	0.5
	必要だが受けていない	203	24.6	30.5	36.9	6.9	1.0	560	20.5	37.0	36.8	4.8	0.9
	受けている	79	35.4	21.5	25.3	16.5	1.3	1,094	26.5	32.6	37.0	3.4	0.5
	無回答・回答不備	57	8.8	26.3	35.1	24.6	5.3	95	23.2	30.5	38.9	2.1	5.3

問2-Q8 2022年の外出の回数は2021年と比べて減っていますか

【回答状況】

(単位：％)

		集計対象票数 (n)	非認定者					集計対象票数 (n)	要支援者等				
			とても減っている	減っている	あまり減っていない	減っていない	無回答・回答不備		とても減っている	減っている	あまり減っていない	減っていない	無回答・回答不備
全体		3,165	4.5	30.5	37.5	27.3	0.2	2,564	17.6	50.9	23.0	8.0	0.5
性別	男性	1,378	3.6	26.1	36.1	33.8	0.4	687	15.7	49.5	24.3	9.6	0.9
	女性	1,787	5.3	33.8	38.6	22.3	0.1	1,877	18.3	51.4	22.5	7.5	0.4
年齢層	65-69歳	704	2.6	21.2	40.9	35.4	-	77	15.6	50.6	23.4	10.4	-
	70-74歳	1,002	3.2	28.5	37.6	30.5	0.1	248	13.3	48.8	27.0	10.1	0.8
	75-79歳	747	5.0	32.3	39.0	23.6	0.3	413	16.7	48.4	24.7	9.7	0.5
	80-84歳	459	5.7	38.6	33.8	21.6	0.4	716	16.9	51.7	23.0	8.1	0.3
	85-89歳	195	7.2	44.6	32.3	15.4	0.5	754	18.6	52.7	21.4	6.9	0.5
	90歳以上	58	27.6	41.4	24.1	6.9	-	356	21.3	49.7	21.3	6.5	1.1
圏域	①西部	304	3.0	34.5	34.2	27.6	0.7	257	20.6	51.0	21.0	6.6	0.8
	②中央部第1	307	3.9	28.7	39.7	27.4	0.3	252	21.0	51.2	21.8	5.6	0.4
	③中央部第2	332	4.2	33.1	33.7	28.9	-	263	20.9	50.6	19.0	8.7	0.8
	④東央部第1	326	4.3	27.6	42.0	26.1	-	252	15.1	50.4	27.8	6.0	0.8
	⑤東央部第2	318	5.3	33.0	34.9	26.7	-	276	16.3	51.1	23.9	8.3	0.4
	⑥北東部第1	313	5.4	31.0	35.8	27.8	-	276	15.9	53.3	21.7	8.7	0.4
	⑦北東部第2	327	3.7	32.1	36.1	28.1	-	269	17.8	51.7	20.8	8.6	1.1
	⑧北東部第3	313	5.8	26.8	36.1	31.0	0.3	262	16.4	50.0	22.1	11.1	0.4
	⑨北部	320	3.8	26.3	43.8	26.3	-	270	16.3	50.0	25.6	7.8	0.4
	⑩東部	305	5.9	31.5	39.0	23.0	0.7	187	15.0	48.7	27.3	9.1	-
家族構成	1人暮らし	738	4.7	33.7	38.2	23.3	-	1,164	17.0	52.7	22.5	7.4	0.4
	夫婦2人暮らし (配偶者65歳以上)	1,334	4.0	28.5	38.8	28.6	0.1	649	18.3	50.7	22.7	8.0	0.3
	夫婦2人暮らし (配偶者64歳以下)	127	4.7	18.1	38.6	38.6	-	34	20.6	26.5	38.2	14.7	-
	息子・娘との2世帯	519	5.8	37.4	34.7	21.8	0.4	421	18.8	51.1	22.3	7.4	0.5
	その他	382	3.7	25.7	36.6	33.8	0.3	231	15.2	48.9	24.2	11.3	0.4
	無回答・回答不備	65	6.2	30.8	29.2	30.8	3.1	65	20.0	38.5	26.2	9.2	6.2
介護の有無	必要ない	2,826	3.3	28.3	39.3	29.1	-	815	9.1	45.5	32.3	13.0	0.1
	必要だが受けていない	203	13.8	54.2	23.6	6.9	1.5	560	18.0	56.8	19.6	4.8	0.7
	受けている	79	22.8	43.0	20.3	13.9	-	1,094	23.5	52.1	18.4	5.9	0.2
	無回答・回答不備	57	7.0	36.8	24.6	28.1	3.5	95	20.0	47.4	15.8	9.5	7.4

問2-Q8-① 【Q8において「1.とても減っている」「2.減っている」を選んだ方のみ】  
 外出の回数が減っている理由は、次のどれですか（いくつでも）

【回答状況（非認定者）】

（単位：％）

		集 計 対 象 票 数 （ n ）	非認定者										
			病 気	障 害	足 腰 な ど の 痛 み	ト イ レ の 心 配	耳 の 障 害	目 の 障 害	外 で の 楽 し み が な い	経 済 的 に 出 ら れ な い	交 通 手 段 が な い	そ の 他	無 回 答 ・ 回 答 不 備
全体		1,107	10.2	1.6	36.2	8.8	5.0	4.6	23.1	11.6	10.9	29.3	4.7
性 別	男性	409	13.4	3.4	31.1	9.8	6.1	4.9	25.7	12.7	10.5	24.2	4.6
	女性	698	8.3	0.6	39.3	8.2	4.3	4.4	21.6	10.9	11.2	32.2	4.7
年 齢 層	65-69歳	167	10.2	1.8	28.7	7.8	1.8	3.6	24.6	18.0	7.2	38.3	1.8
	70-74歳	318	9.4	1.9	34.0	7.2	1.6	3.5	23.3	13.2	6.6	34.0	5.7
	75-79歳	278	12.9	0.4	37.8	7.2	3.6	5.0	21.9	12.9	11.2	27.7	5.4
	80-84歳	203	8.4	1.5	40.4	9.4	8.4	5.4	25.6	8.4	13.8	21.7	5.4
	85-89歳	101	10.9	4.0	41.6	13.9	13.9	4.0	20.8	2.0	23.8	22.8	4.0
	90歳以上	40	5.0	2.5	40.0	20.0	15.0	12.5	17.5	2.5	12.5	20.0	2.5
圏 域	①西部	114	7.0	2.6	30.7	5.3	2.6	3.5	20.2	14.9	6.1	35.1	8.8
	②中央部第 1	100	10.0	1.0	45.0	12.0	8.0	3.0	20.0	8.0	15.0	18.0	5.0
	③中央部第 2	124	6.5	1.6	41.1	6.5	2.4	4.0	25.8	16.1	12.1	32.3	4.0
	④東中央部第 1	104	7.7	2.9	34.6	8.7	5.8	6.7	26.9	13.5	8.7	40.4	2.9
	⑤東中央部第 2	122	12.3	1.6	32.8	8.2	4.1	4.1	23.8	8.2	10.7	30.3	2.5
	⑥北東部第 1	114	10.5	0.9	36.8	8.8	2.6	5.3	22.8	9.6	5.3	33.3	5.3
	⑦北東部第 2	117	12.8	1.7	34.2	9.4	6.0	5.1	23.1	10.3	10.3	27.4	4.3
	⑧北東部第 3	102	11.8	1.0	36.3	8.8	7.8	6.9	20.6	11.8	19.6	24.5	2.0
	⑨北部	96	13.5	1.0	31.3	8.3	7.3	3.1	25.0	11.5	9.4	29.2	5.2
	⑩東部	114	10.5	1.8	39.5	12.3	4.4	4.4	22.8	11.4	13.2	21.1	7.0
家 族 構 成	1人暮らし	284	8.1	0.4	39.8	9.2	5.6	4.2	24.3	15.8	10.6	25.4	3.9
	夫婦2人暮らし （配偶者65歳以上）	434	10.8	1.8	30.9	6.9	2.3	3.7	21.2	9.7	11.8	32.9	6.0
	夫婦2人暮らし （配偶者64歳以下）	29	24.1	-	44.8	-	6.9	3.4	10.3	3.4	-	34.5	-
	息子・娘との2世帯	224	10.3	1.3	42.4	12.5	8.5	6.7	25.4	10.7	10.7	27.2	3.1
	その他	112	9.8	4.5	33.0	9.8	3.6	2.7	27.7	10.7	11.6	28.6	5.4
	無回答・回答不備	24	8.3	4.2	37.5	8.3	16.7	16.7	16.7	16.7	12.5	25.0	8.3
介 護 の 有 無	必要ない	892	7.0	0.6	32.4	7.1	3.7	2.7	24.7	11.8	10.2	32.5	5.4
	必要だが受けていない	138	21.7	5.8	53.6	16.7	8.7	8.7	16.7	8.7	12.3	15.2	2.2
	受けている	52	36.5	7.7	51.9	17.3	13.5	25.0	15.4	11.5	19.2	19.2	-
	無回答・回答不備	25	8.0	4.0	44.0	8.0	12.0	8.0	20.0	20.0	12.0	12.0	4.0

【回答状況（要支援者等）】

（単位：％）

		集 計 対 象 票 数 （ n ）	要支援者等										
			病 気	障 害	足 腰 な ど の 痛 み	ト イ レ の 心 配	耳 の 障 害	目 の 障 害	外 で の 楽 し み が な い	経 済 的 に 出 ら れ な い	交 通 手 段 が な い	そ の 他	無 回 答 ・ 回 答 不 備
全体		1,755	16.8	3.9	60.6	13.7	12.0	9.8	17.4	7.4	19.8	17.1	3.6
性 別	男性	448	21.9	9.2	48.2	18.1	12.3	8.9	19.4	6.3	20.3	13.8	3.1
	女性	1,307	15.0	2.1	64.8	12.2	11.9	10.1	16.7	7.8	19.7	18.2	3.7
年 齢 層	65-69歳	51	21.6	13.7	47.1	13.7	2.0	7.8	15.7	7.8	15.7	17.6	7.8
	70-74歳	154	26.0	11.0	56.5	13.6	2.6	9.7	19.5	12.3	24.0	22.1	1.3
	75-79歳	269	24.2	4.1	58.4	11.9	7.4	5.6	19.0	8.9	14.9	19.0	4.1
	80-84歳	491	16.3	2.9	64.2	16.1	12.8	12.2	18.5	8.4	18.1	13.0	3.7
	85-89歳	537	13.2	3.2	60.7	13.2	13.4	10.2	15.6	5.8	22.9	15.8	3.5
	90歳以上	253	10.7	0.8	60.9	11.9	19.8	9.1	16.2	4.3	20.2	22.5	3.6
圏 域	①西部	184	21.7	1.6	59.2	13.6	13.6	5.4	15.2	8.2	13.6	14.7	3.3
	②中央部第1	182	19.8	4.4	56.6	15.9	14.3	13.2	18.1	6.0	17.6	15.9	3.3
	③中央部第2	188	16.5	4.3	60.6	13.8	6.9	8.0	18.1	10.1	14.9	19.7	3.2
	④東央部第1	165	17.0	3.6	62.4	13.9	9.1	8.5	15.2	4.2	17.6	17.0	2.4
	⑤東央部第2	186	16.1	5.9	57.5	18.3	13.4	11.3	19.4	8.6	27.4	17.2	3.2
	⑥北東部第1	191	16.8	3.7	63.4	14.7	8.4	11.0	18.8	8.4	18.8	19.4	3.7
	⑦北東部第2	187	16.6	3.7	62.6	12.3	13.4	10.7	18.2	6.4	18.7	15.0	4.8
	⑧北東部第3	174	12.1	2.3	62.1	8.0	14.4	8.6	17.8	8.0	22.4	20.1	4.0
	⑨北部	179	12.3	5.6	62.0	14.5	11.7	11.2	15.6	7.8	26.3	16.2	2.8
	⑩東部	119	19.3	3.4	58.8	10.1	16.0	10.1	16.8	5.0	21.8	15.1	5.9
家 族 構 成	1人暮らし	811	14.5	3.1	59.8	12.5	12.3	9.9	17.6	9.4	21.1	17.5	3.7
	夫婦2人暮らし （配偶者65歳以上）	448	19.6	5.6	60.5	15.8	11.4	9.4	16.5	5.6	21.4	17.9	2.5
	夫婦2人暮らし （配偶者64歳以下）	16	37.5	6.3	56.3	12.5	6.3	-	6.3	6.3	12.5	12.5	6.3
	息子・娘との2世帯	294	14.6	2.4	59.9	13.6	13.3	9.9	18.4	6.1	16.0	14.6	3.7
	その他	148	22.3	3.4	65.5	13.5	9.5	9.5	18.9	6.1	16.9	19.6	5.4
	無回答・回答不備	38	15.8	13.2	65.8	15.8	13.2	18.4	13.2	2.6	18.4	10.5	5.3
介 護 の 有 無	必要ない	445	10.3	1.3	51.0	8.3	9.0	6.5	18.9	5.4	16.0	18.7	5.6
	必要だが受けていない	419	14.3	3.3	69.5	20.5	16.0	13.1	16.7	8.4	25.3	12.4	2.6
	受けている	827	20.8	5.3	60.8	13.8	11.4	9.6	17.0	7.9	19.0	19.0	2.9
	無回答・回答不備	64	25.0	6.3	65.6	4.7	14.1	14.1	15.6	9.4	21.9	12.5	4.7



問2-Q9 外出する際の移動手段はなんですか（いくつでも）

【回答状況（非認定者）】

（単位：％）

		集 計 対 象 票 数 （ n ）	非認定者													
			徒 歩	自 転 車	バ イ ク	自 動 車 （ 自 分 で 運 転 ）	（ 人 に 乗 せ て も ら う ）	自 動 車	電 車	路 線 バ ス	病 院 や 施 設 の バ ス	車 い す	電 動 車 い す （ カ ー ト ）	歩 行 器 ・ シル バー カー	タ ク シ ー	そ の 他
全体		3,165	54.0	13.1	0.4	50.2	28.4	15.2	23.7	1.1	0.2	-	0.2	14.9	0.9	0.3
性別	男性	1,378	49.0	16.3	0.9	72.7	11.5	10.4	13.8	0.3	0.3	0.1	-	10.6	0.4	0.3
	女性	1,787	57.9	10.7	-	32.9	41.4	18.9	31.3	1.7	0.2	-	0.3	18.3	1.3	0.3
年齢層	65-69歳	704	50.6	13.1	0.7	66.9	24.7	12.6	18.2	0.3	0.1	-	-	7.7	0.7	-
	70-74歳	1,002	53.7	12.5	0.3	59.6	25.3	13.4	20.5	0.4	0.2	0.1	-	9.8	0.4	0.4
	75-79歳	747	58.2	15.0	0.5	45.5	29.7	18.7	28.9	0.9	0.1	-	0.3	18.5	1.1	0.1
	80-84歳	459	57.5	13.7	0.2	33.3	29.4	16.1	28.3	1.5	0.2	-	0.4	22.7	1.3	0.9
	85-89歳	195	47.2	10.3	-	13.3	39.5	20.0	32.3	5.1	0.5	-	1.0	32.3	2.6	-
	90歳以上	58	41.4	5.2	-	5.2	62.1	10.3	13.8	6.9	1.7	-	-	27.6	1.7	1.7
圏域	①西部	304	63.2	14.5	0.3	47.4	25.0	41.1	22.4	1.0	0.3	-	-	14.5	2.0	-
	②中央部第1	307	61.2	17.3	1.0	46.3	28.0	23.8	24.1	1.0	-	-	-	19.5	-	-
	③中央部第2	332	70.5	18.7	0.6	41.3	27.4	27.1	27.4	0.9	0.3	-	-	24.7	1.8	-
	④東央部第1	326	66.3	13.8	0.3	44.2	25.8	29.4	32.2	0.3	-	-	-	18.1	0.6	-
	⑤東央部第2	318	35.2	5.3	0.3	59.1	30.8	13.8	27.0	0.9	-	0.3	-	10.4	0.6	0.3
	⑥北東部第1	313	55.6	18.8	-	42.5	30.0	6.1	24.9	0.3	0.3	-	-	16.6	0.6	0.3
	⑦北東部第2	327	52.3	12.8	-	51.4	29.7	1.2	22.9	0.3	0.6	-	0.6	14.1	0.6	0.3
	⑧北東部第3	313	52.4	11.2	-	54.6	27.5	5.4	25.6	1.0	0.3	-	0.3	16.9	0.3	1.0
	⑨北部	320	51.9	13.8	1.3	57.2	27.5	4.1	20.0	0.3	-	-	0.3	11.3	1.3	-
	⑩東部	305	30.2	4.6	0.3	59.0	32.1	0.3	9.5	4.9	0.3	-	0.7	2.6	1.3	1.3
家族構成	1人暮らし	738	60.4	12.6	0.4	40.2	16.1	23.0	32.0	1.9	-	-	0.1	20.6	1.4	0.5
	夫婦2人暮らし （配偶者65歳以上）	1,334	54.3	13.9	0.4	59.4	29.1	13.9	19.8	0.6	0.4	0.1	-	11.5	0.4	0.1
	夫婦2人暮らし （配偶者64歳以下）	127	45.7	13.4	0.8	63.8	19.7	7.1	15.0	0.8	-	-	-	9.4	-	-
	息子・娘との2世帯	519	51.3	13.1	0.2	36.6	46.1	12.7	25.8	1.0	-	-	1.0	18.5	1.7	0.4
	その他	382	47.4	11.3	0.5	54.2	29.1	11.8	18.8	1.3	0.5	-	-	12.0	0.8	0.5
	無回答・回答不備	65	50.8	12.3	1.5	35.4	24.6	10.8	38.5	1.5	-	-	-	21.5	1.5	1.5
介護の有無	必要ない	2,826	55.6	13.8	0.4	53.0	26.9	15.5	23.7	0.5	-	-	0.1	12.8	0.7	0.3
	必要だが受けていない	203	35.0	6.4	-	26.6	41.4	12.8	21.2	5.9	2.0	0.5	2.0	35.5	2.0	-
	受けている	79	46.8	10.1	-	20.3	48.1	12.7	24.1	3.8	2.5	-	-	39.2	6.3	1.3
	無回答・回答不備	57	50.9	8.8	1.8	38.6	26.3	12.3	33.3	7.0	-	-	-	15.8	1.8	1.8

【回答状況（要支援者等）】

（単位：％）

		集計対象票数（n）	要支援者等													
			徒歩	自転車	バイク	自動車（自分で運転）	（人に乗せてもらう）自動車	電車	路線バス	病院や施設のバス	車いす	電動車いす（カート）	歩行器・シルバーカー	タクシー	その他	無回答・回答不備
全体		2,564	41.0	4.5	0.1	12.7	42.4	14.8	27.5	12.0	1.5	0.2	3.8	46.9	2.9	1.3
性別	男性	687	41.3	10.9	0.1	28.4	29.7	11.8	21.3	9.5	2.5	0.3	1.2	38.0	2.0	2.3
	女性	1,877	40.9	2.2	0.1	7.0	47.0	15.9	29.8	12.9	1.2	0.2	4.8	50.1	3.2	0.9
年齢層	65-69歳	77	41.6	6.5	-	22.1	27.3	20.8	24.7	9.1	5.2	-	1.3	41.6	1.3	-
	70-74歳	248	43.1	6.9	-	21.8	44.8	10.5	28.6	9.7	2.4	0.4	4.4	38.3	4.4	-
	75-79歳	413	43.8	4.4	-	24.2	34.9	15.7	29.3	6.8	1.2	0.2	2.2	44.3	2.9	1.5
	80-84歳	716	42.7	4.6	-	13.7	41.1	16.2	30.0	12.2	1.3	0.1	3.9	45.0	1.7	1.0
	85-89歳	754	41.1	3.7	0.3	6.6	41.6	16.7	30.2	14.7	1.1	0.3	4.5	54.1	3.6	1.9
	90歳以上	356	32.3	4.2	-	2.0	57.0	8.7	14.6	14.0	2.0	-	4.2	45.5	3.4	1.7
圏域	①西部	257	45.5	4.7	-	6.2	40.9	36.6	24.9	21.0	0.4	-	3.1	51.4	2.7	1.9
	②中央部第1	252	40.1	9.1	-	7.9	36.5	23.0	25.4	12.3	2.0	-	4.8	54.8	2.0	0.8
	③中央部第2	263	49.4	4.6	-	13.7	32.7	22.1	26.2	10.3	1.5	-	3.4	58.9	1.1	0.4
	④東央部第1	252	45.2	2.4	-	9.9	36.5	25.4	32.9	10.7	2.0	0.4	4.0	48.8	4.4	0.8
	⑤東央部第2	276	36.6	2.5	-	15.2	37.0	18.1	40.2	9.8	1.1	0.7	2.9	43.8	3.3	1.4
	⑥北東部第1	276	45.3	5.8	-	13.8	41.3	6.5	30.1	8.3	1.4	-	2.5	52.2	3.6	1.1
	⑦北東部第2	269	38.7	5.6	0.4	16.4	46.1	2.2	23.0	9.3	1.5	0.4	5.9	43.9	2.6	1.1
	⑧北東部第3	262	38.9	3.1	-	12.6	50.8	6.1	28.6	6.5	1.1	-	4.2	52.7	1.9	1.5
	⑨北部	270	39.6	5.2	0.4	13.3	50.7	4.8	24.1	10.4	2.2	0.4	4.1	43.0	3.0	1.9
	⑩東部	187	26.7	1.6	-	19.3	54.5	1.6	16.0	25.7	2.1	-	3.2	9.1	5.3	2.1
家族構成	1人暮らし	1,164	46.8	5.2	-	11.0	31.5	20.1	34.5	13.5	0.9	0.2	3.4	53.4	3.1	0.9
	夫婦2人暮らし （配偶者65歳以上）	649	41.0	5.4	-	18.5	43.0	11.4	25.6	9.6	2.2	0.5	2.6	44.1	3.1	1.2
	夫婦2人暮らし （配偶者64歳以下）	34	35.3	5.9	2.9	14.7	38.2	11.8	23.5	5.9	-	-	-	32.4	2.9	2.9
	息子・娘との2世帯	421	29.2	1.9	0.2	7.4	67.5	9.5	16.4	12.6	1.7	-	5.2	37.8	1.9	0.7
	その他	231	39.0	3.9	-	13.0	51.1	10.0	22.5	13.0	3.0	-	6.9	44.2	3.9	0.4
	無回答・回答不備	65	23.1	3.1	-	18.5	40.0	7.7	13.8	4.6	1.5	-	4.6	33.8	1.5	13.8
介護の有無	必要ない	815	52.6	6.0	-	17.2	37.7	19.5	36.0	8.7	0.5	-	2.5	39.9	1.7	1.3
	必要だが受けていない	560	40.0	3.2	0.2	12.1	42.5	14.6	27.9	11.8	1.8	0.7	4.5	50.5	2.5	0.7
	受けている	1,094	33.7	4.1	-	10.0	46.7	11.3	21.6	14.6	2.2	0.1	4.6	50.3	4.3	0.6
	無回答・回答不備	95	30.5	4.2	1.1	9.5	32.6	15.8	22.1	10.5	1.1	-	3.2	46.3	-	11.6

問3. 食べることにについて

問3-Q1 身長

【回答状況（非認定者）】

(単位：％)

		集 計 対 象 票 数 ( n )	非認定者												無 回 答 ・ 回 答 不 備
			1 4 0 c m 未 満	1 4 5 c m 未 満	1 1 0 c m 以 上	1 1 5 c m 未 満	1 1 5 c m 未 満	1 1 0 c m 未 満	1 1 5 c m 未 満	1 1 0 c m 未 満	1 1 5 c m 未 満	1 1 0 c m 未 満	1 1 5 c m 未 満	1 1 0 c m 未 満	
全体		3,165	0.6	3.0	12.3	21.6	18.4	15.8	14.7	8.7	3.5	1.4			
性 別	男性	1,378	0.1	0.1	0.9	2.0	9.0	26.1	32.8	19.9	7.9	1.2			
	女性	1,787	0.9	5.3	21.1	36.7	25.7	7.8	0.8	0.1	0.1	1.6			
年 齢 層	65-69歳	704	-	0.9	7.0	22.9	20.7	13.9	16.6	11.6	5.7	0.7			
	70-74歳	1,002	0.4	2.5	11.3	19.2	20.1	17.2	14.5	10.0	4.2	0.8			
	75-79歳	747	0.5	3.5	15.5	22.5	17.4	16.9	12.9	7.9	2.3	0.7			
	80-84歳	459	0.2	2.8	14.8	23.5	17.2	14.4	17.2	4.4	2.0	3.5			
	85-89歳	195	2.6	9.2	17.4	20.0	12.8	12.8	13.3	6.7	1.5	3.6			
	90歳以上	58	6.9	13.8	15.5	25.9	3.4	20.7	5.2	1.7	-	6.9			
圏 域	①西部	304	0.3	1.6	12.8	21.1	19.7	16.1	17.8	6.6	2.6	1.3			
	②中央部第1	307	0.3	3.6	10.4	25.1	16.6	14.3	15.0	11.1	2.9	0.7			
	③中央部第2	332	0.3	3.3	10.8	22.6	19.0	15.1	14.5	10.5	2.7	1.2			
	④東央部第1	326	0.3	4.6	13.5	22.1	16.3	18.4	13.5	7.1	3.7	0.6			
	⑤東央部第2	318	0.6	1.9	10.1	18.6	23.9	17.0	14.2	8.8	3.5	1.6			
	⑥北東部第1	313	1.6	1.9	11.2	20.8	24.6	13.7	12.5	8.9	2.9	1.9			
	⑦北東部第2	327	0.6	3.4	11.3	23.2	16.2	15.0	16.8	7.6	3.7	2.1			
	⑧北東部第3	313	0.3	2.6	11.8	21.4	14.7	18.2	17.3	8.0	4.5	1.3			
	⑨北部	320	0.9	3.1	14.1	20.3	16.3	12.5	15.3	10.3	5.6	1.6			
	⑩東部	305	0.3	4.3	17.0	20.7	17.0	17.4	10.5	7.9	3.0	2.0			
家 族 構 成	1人暮らし	738	0.7	3.4	14.0	27.2	22.2	12.9	9.8	5.4	2.3	2.2			
	夫婦2人暮らし (配偶者65歳以上)	1,334	0.3	2.3	10.5	18.2	17.5	18.3	17.7	10.3	4.2	0.6			
	夫婦2人暮らし (配偶者64歳以下)	127	-	1.6	6.3	7.1	11.0	18.1	26.0	18.9	11.0	-			
	息子・娘との2世帯	519	1.3	4.2	13.7	25.8	20.8	12.9	10.6	6.0	2.1	2.5			
	その他	382	0.5	3.7	13.9	22.0	14.7	14.9	16.0	9.7	3.4	1.3			
	無回答・回答不備	65	-	3.1	21.5	18.5	10.8	20.0	13.8	7.7	-	4.6			
介 護 の 有 無	必要ない	2,826	0.4	2.7	11.9	21.7	18.7	16.0	14.9	8.9	3.8	1.1			
	必要だが受けていない	203	3.0	5.9	12.8	22.2	17.2	9.9	15.3	8.4	1.5	3.9			
	受けている	79	2.5	6.3	16.5	19.0	15.2	19.0	10.1	5.1	2.5	3.8			
	無回答・回答不備	57	-	7.0	22.8	15.8	12.3	21.1	10.5	5.3	-	5.3			

【回答状況（要支援者等）】

（単位：％）

		集計対象票数（n）	要支援者等												無回答・回答不備
			1 4 0 c m 未 満	1 4 5 c m 未 満	1 4 0 c m 以 上	1 5 5 c m 未 満	1 4 0 c m 以 上	1 5 5 c m 未 満	1 6 0 c m 以 上	1 6 5 c m 未 満	1 6 0 c m 以 上	1 7 5 c m 未 満	1 6 5 c m 以 上	1 7 0 c m 未 満	
全体		2,564	2.5	7.8	21.6	26.1	16.9	10.3	7.6	3.1	1.1	2.9			
性別	男性	687	0.4	0.1	1.0	6.1	19.7	28.2	27.1	11.5	3.8	2.0			
	女性	1,877	3.3	10.7	29.1	33.4	15.9	3.7	0.5	-	0.1	3.2			
年齢層	65-69歳	77	1.3	1.3	3.9	29.9	22.1	7.8	16.9	6.5	7.8	2.6			
	70-74歳	248	1.6	3.2	14.5	26.2	21.8	12.1	7.7	8.5	2.0	2.4			
	75-79歳	413	0.7	7.0	19.9	32.4	16.0	10.2	8.0	2.7	1.2	1.9			
	80-84歳	716	3.1	7.7	23.0	27.7	18.0	8.5	6.7	3.1	1.0	1.3			
	85-89歳	754	2.1	8.9	23.1	24.4	15.4	11.8	8.5	2.1	0.4	3.3			
	90歳以上	356	5.3	11.5	26.4	18.3	14.6	10.1	5.3	1.1	0.3	7.0			
圏域	①西部	257	3.1	9.3	21.8	23.3	17.5	10.5	5.8	2.7	1.6	4.3			
	②中央部第1	252	2.4	9.5	16.7	27.0	15.5	10.3	11.5	3.2	-	4.0			
	③中央部第2	263	2.7	7.6	25.1	26.2	16.3	11.0	5.7	3.4	0.4	1.5			
	④東中央部第1	252	2.8	8.7	18.7	29.0	16.7	8.7	10.3	2.8	0.8	1.6			
	⑤東中央部第2	276	2.9	8.0	21.0	25.4	18.1	10.5	7.6	5.1	-	1.4			
	⑥北東部第1	276	2.5	5.4	26.4	27.5	13.8	10.9	6.5	3.3	0.7	2.9			
	⑦北東部第2	269	2.2	3.7	19.7	27.9	19.0	11.5	8.9	2.2	2.2	2.6			
	⑧北東部第3	262	1.9	6.5	22.5	22.1	18.3	10.7	6.9	3.4	1.9	5.7			
	⑨北部	270	2.2	9.6	20.0	28.1	16.7	10.0	5.9	3.0	1.9	2.6			
	⑩東部	187	2.7	11.2	24.6	23.5	17.6	8.0	7.5	1.1	1.1	2.7			
家族構成	1人暮らし	1,164	2.9	9.0	24.8	26.9	15.2	8.4	6.3	2.4	0.7	3.4			
	夫婦2人暮らし （配偶者65歳以上）	649	1.4	6.3	15.9	20.0	19.9	14.9	12.3	5.7	2.3	1.2			
	夫婦2人暮らし （配偶者64歳以下）	34	8.8	2.9	8.8	23.5	11.8	17.6	17.6	2.9	2.9	2.9			
	息子・娘との2世帯	421	2.6	8.8	24.7	30.4	18.3	6.7	3.1	1.4	0.7	3.3			
	その他	231	2.6	5.6	21.6	31.6	16.5	9.1	7.4	2.2	-	3.5			
	無回答・回答不備	65	3.1	6.2	7.7	26.2	13.8	21.5	10.8	3.1	-	7.7			
介護の有無	必要ない	815	1.3	8.2	20.2	28.6	19.0	9.1	7.6	2.3	0.9	2.7			
	必要だが受けていない	560	3.0	7.7	20.5	27.1	16.3	10.9	7.0	3.4	0.7	3.4			
	受けている	1,094	3.1	8.0	23.9	24.0	15.5	10.1	7.8	3.5	1.5	2.5			
	無回答・回答不備	95	3.2	3.2	12.6	22.1	18.9	18.9	10.5	3.2	-	7.4			

問3-Q1 体重

【回答状況（非認定者）】

（単位：％）

		集 計 対 象 票 数 （ n ）	非認定者											
			4 0 k g 未 満	3 0 k g 以 上	5 0 k g 未 満	4 0 k g 以 上	6 0 k g 未 満	5 0 k g 以 上	7 0 k g 未 満	6 0 k g 以 上	8 0 k g 未 満	7 0 k g 以 上	8 0 k g 以 上	無 回 答 ・ 回 答 不 備
全体		3,165	2.2	19.4	33.8	26.4	12.5	3.8	1.8					
性 別	男性	1,378	0.1	3.8	26.3	38.5	22.2	7.6	1.5					
	女性	1,787	3.9	31.4	39.6	17.1	5.0	0.9	2.1					
年 齢 層	65-69歳	704	1.1	16.1	31.0	28.7	15.1	6.8	1.3					
	70-74歳	1,002	1.7	19.6	29.8	27.4	15.9	4.4	1.2					
	75-79歳	747	2.5	21.0	37.2	25.7	9.6	2.7	1.2					
	80-84歳	459	2.8	18.7	39.4	24.6	9.4	1.5	3.5					
	85-89歳	195	3.6	24.1	37.4	23.1	6.7	1.0	4.1					
	90歳以上	58	12.1	25.9	36.2	15.5	3.4	-	6.9					
圏 域	①西部	304	2.3	19.4	34.2	24.3	14.8	3.0	2.0					
	②中央部第1	307	1.0	22.8	34.2	21.8	16.0	3.3	1.0					
	③中央部第2	332	2.7	21.7	33.7	27.1	8.7	3.6	2.4					
	④東央部第1	326	3.7	23.3	33.4	24.8	10.4	3.1	1.2					
	⑤東央部第2	318	1.6	14.8	32.7	32.1	11.6	4.4	2.8					
	⑥北東部第1	313	2.6	18.5	37.7	26.2	8.3	4.8	1.9					
	⑦北東部第2	327	2.8	22.3	30.3	25.7	13.8	3.1	2.1					
	⑧北東部第3	313	2.2	20.8	30.0	27.8	13.4	4.2	1.6					
	⑨北部	320	2.2	16.6	34.7	28.1	13.1	3.4	1.9					
	⑩東部	305	1.3	13.4	37.4	25.9	15.1	5.6	1.3					
家 族 構 成	1人暮らし	738	3.4	24.0	35.4	22.6	8.1	4.2	2.3					
	夫婦2人暮らし （配偶者65歳以上）	1,334	1.5	17.7	32.5	29.1	14.5	3.6	1.1					
	夫婦2人暮らし （配偶者64歳以下）	127	0.8	7.1	26.8	37.0	19.7	7.9	0.8					
	息子・娘との2世帯	519	2.1	20.4	35.8	25.0	11.2	2.7	2.7					
	その他	382	2.6	20.2	33.5	23.8	13.6	4.5	1.8					
	無回答・回答不備	65	6.2	13.8	41.5	20.0	10.8	1.5	6.2					
介 護 の 有 無	必要ない	2,826	1.9	19.4	33.9	26.7	12.8	3.9	1.5					
	必要だが受けていない	203	6.9	16.7	31.5	24.1	10.8	4.9	4.9					
	受けている	79	2.5	25.3	34.2	27.8	5.1	-	5.1					
	無回答・回答不備	57	1.8	21.1	38.6	17.5	12.3	3.5	5.3					

【回答状況（要支援者等）】

（単位：％）

		集計対象票数（n）	要支援者等							
			40kg未満	30kg以上	50kg未満	40kg以上	60kg未満	50kg以上	70kg未満	60kg以上
全体		2,564	4.9	27.7	36.4	20.0	7.0	1.7	2.3	
性別	男性	687	0.3	9.0	33.0	36.4	16.4	2.9	1.9	
	女性	1,877	6.6	34.5	37.6	14.1	3.5	1.3	2.4	
年齢層	65-69歳	77	2.6	22.1	16.9	29.9	15.6	10.4	2.6	
	70-74歳	248	2.4	15.7	39.1	25.8	9.3	4.4	3.2	
	75-79歳	413	3.9	26.4	35.6	20.3	9.4	2.2	2.2	
	80-84歳	716	4.3	27.5	38.0	21.5	7.3	0.7	0.7	
	85-89歳	754	4.8	29.8	37.7	18.3	5.6	1.2	2.7	
	90歳以上	356	9.8	34.6	33.7	14.3	3.1	0.6	3.9	
圏域	①西部	257	6.6	27.6	33.9	17.5	8.9	2.3	3.1	
	②中央部第1	252	6.3	25.4	38.5	19.4	6.7	1.2	2.4	
	③中央部第2	263	4.6	29.3	40.3	18.6	4.2	1.5	1.5	
	④東央部第1	252	6.3	28.2	36.9	19.8	5.2	2.4	1.2	
	⑤東央部第2	276	5.4	27.2	39.1	20.7	5.1	1.1	1.4	
	⑥北東部第1	276	2.5	28.3	35.9	21.0	8.7	1.1	2.5	
	⑦北東部第2	269	6.3	25.3	34.9	23.8	5.6	1.9	2.2	
	⑧北東部第3	262	4.2	30.2	35.1	18.7	7.6	1.1	3.1	
	⑨北部	270	4.8	31.1	35.9	17.4	6.7	1.5	2.6	
	⑩東部	187	1.1	23.0	32.1	24.6	12.8	3.7	2.7	
家族構成	1人暮らし	1,164	5.2	30.8	36.3	18.1	5.7	1.5	2.2	
	夫婦2人暮らし（配偶者65歳以上）	649	4.0	22.7	35.3	23.4	11.4	1.8	1.4	
	夫婦2人暮らし（配偶者64歳以下）	34	5.9	14.7	44.1	26.5	5.9	2.9	-	
	息子・娘との2世帯	421	6.2	25.9	40.4	18.8	4.3	1.4	3.1	
	その他	231	3.9	32.0	33.3	21.2	5.6	1.7	2.2	
	無回答・回答不備	65	3.1	24.6	29.2	21.5	9.2	4.6	7.7	
介護の有無	必要ない	815	3.9	27.4	36.2	21.0	8.5	1.3	1.7	
	必要だが受けていない	560	4.5	26.4	38.8	18.6	7.3	1.8	2.7	
	受けている	1,094	5.9	29.0	35.6	20.0	5.8	1.9	1.7	
	無回答・回答不備	95	4.2	23.2	32.6	21.1	6.3	2.1	10.5	

問3-Q1 BMI

【回答状況】

(単位：％)

		集計対象票数 (n)	非認定者						集計対象票数 (n)	要支援者等					
			1 8 ・ 5 未 満	1 8 ・ 5 以 上 2 5 未 満	2 5 以 上 0 未 満	3 0 以 上 3 5 未 満	3 5 以 上	無 回 答 ・ 回 答 不 備		1 8 ・ 5 未 満	1 8 ・ 5 以 上 2 5 未 満	2 5 以 上 0 未 満	3 0 以 上 3 5 未 満	3 5 以 上	無 回 答 ・ 回 答 不 備
全体		3,165	7.5	64.5	22.2	3.3	0.4	2.1	2,564	9.4	61.0	21.8	3.5	1.0	3.4
性別	男性	1,378	4.1	65.7	25.6	2.2	0.5	1.8	687	7.3	63.6	23.9	1.7	0.6	2.9
	女性	1,787	10.1	63.6	19.6	4.2	0.3	2.2	1,877	10.1	60.0	21.0	4.2	1.1	3.5
年齢層	65-69歳	704	7.4	60.2	27.0	3.7	0.4	1.3	77	6.5	57.1	20.8	10.4	2.6	2.6
	70-74歳	1,002	7.0	62.6	25.1	3.4	0.5	1.4	248	6.9	55.2	25.4	6.9	1.6	4.0
	75-79歳	747	6.2	69.9	19.5	2.8	0.3	1.3	413	9.2	59.1	22.8	5.1	1.2	2.7
	80-84歳	459	8.7	67.3	15.5	4.4	-	4.1	716	8.8	61.0	24.9	3.2	0.8	1.3
	85-89歳	195	10.8	62.1	20.0	1.0	1.5	4.6	754	9.9	63.8	20.0	1.6	0.9	3.7
	90歳以上	58	13.8	65.5	8.6	5.2	-	6.9	356	11.8	61.8	16.0	2.8	0.3	7.3
圏域	①西部	304	10.2	56.6	27.0	3.9	0.3	2.0	257	11.7	52.9	25.3	4.7	0.8	4.7
	②中央部第1	307	7.5	66.4	21.8	2.6	0.3	1.3	252	13.1	61.1	17.1	3.6	0.8	4.4
	③中央部第2	332	8.1	68.7	19.0	2.1	-	2.1	263	8.7	66.5	20.2	1.9	0.8	1.9
	④東央部第1	326	8.9	69.9	17.2	2.5	0.3	1.2	252	9.9	65.9	18.3	3.2	1.2	1.6
	⑤東央部第2	318	4.1	64.8	24.8	3.1	0.3	2.8	276	9.4	64.9	18.8	3.3	1.4	2.2
	⑥北東部第1	313	9.3	65.2	18.2	4.8	0.3	2.2	276	5.4	62.7	23.2	4.3	0.7	3.6
	⑦北東部第2	327	7.3	65.4	21.7	2.8	-	2.8	269	10.4	60.6	21.9	2.6	1.1	3.3
	⑧北東部第3	313	8.3	64.9	22.0	1.9	1.0	1.9	262	9.2	58.4	23.7	2.7	-	6.1
	⑨北部	320	6.9	65.6	21.6	3.4	0.3	2.2	270	10.4	64.1	20.0	1.9	1.1	2.6
	⑩東部	305	4.3	56.4	29.5	6.6	1.3	2.0	187	4.3	48.7	32.6	9.1	2.1	3.2
家族構成	1人暮らし	738	10.7	61.7	20.9	3.3	0.8	2.7	1,164	8.9	61.9	21.5	3.1	1.2	3.4
	夫婦2人暮らし (配偶者65歳以上)	1,334	6.7	66.6	22.3	2.9	0.4	1.1	649	10.8	60.2	22.7	4.0	0.5	1.8
	夫婦2人暮らし (配偶者64歳以下)	127	4.7	64.6	26.8	3.1	-	0.8	34	11.8	58.8	20.6	2.9	2.9	2.9
	息子・娘との2世帯	519	4.8	64.4	22.7	4.8	-	3.3	421	8.6	61.0	20.7	5.0	0.5	4.3
	その他	382	7.9	63.4	23.0	3.4	0.3	2.1	231	8.2	61.9	22.1	2.6	1.3	3.9
	無回答・回答不備	65	12.3	61.5	18.5	1.5	-	6.2	65	10.8	49.2	26.2	1.5	3.1	9.2
介護の有無	必要ない	2,826	6.9	65.7	22.2	3.1	0.5	1.6	815	7.1	61.6	24.5	3.4	0.5	2.8
	必要だが受けていない	203	14.3	49.3	24.1	6.4	-	5.9	560	9.3	61.3	20.0	4.5	1.1	3.9
	受けている	79	11.4	63.3	19.0	1.3	-	5.1	1,094	10.8	61.2	20.7	3.1	1.4	2.8
	無回答・回答不備	57	7.0	59.6	19.3	8.8	-	5.3	95	12.6	51.6	21.1	4.2	-	10.5

問3-Q2 半年前に比べて固いものが食べにくくなりましたか

【回答状況】

(単位：％)

		集 計 対 象 票 数 ( n )	非認定者			集 計 対 象 票 数 ( n )	要支援者等		
			は い	い い え	無 回 答 ・ 回 答 不 備		は い	い い え	無 回 答 ・ 回 答 不 備
全体		3,165	33.9	65.5	0.6	2,564	50.7	48.0	1.3
性 別	男性	1,378	34.4	65.2	0.4	687	50.9	47.5	1.6
	女性	1,787	33.5	65.8	0.7	1,877	50.6	48.2	1.2
年 齢 層	65-69歳	704	28.0	71.6	0.4	77	39.0	58.4	2.6
	70-74歳	1,002	33.0	66.3	0.7	248	43.5	54.4	2.0
	75-79歳	747	36.3	63.3	0.4	413	48.4	50.6	1.0
	80-84歳	459	34.6	64.5	0.9	716	48.3	50.7	1.0
	85-89歳	195	44.6	54.9	0.5	754	56.0	42.8	1.2
	90歳以上	58	48.3	51.7	-	356	54.5	43.8	1.7
圏 域	①西部	304	32.6	67.1	0.3	257	54.1	43.6	2.3
	②中央部第1	307	35.8	63.2	1.0	252	56.7	42.5	0.8
	③中央部第2	332	34.3	65.7	-	263	47.1	50.6	2.3
	④東央部第1	326	34.7	65.3	-	252	51.6	46.0	2.4
	⑤東央部第2	318	30.5	69.5	-	276	52.9	46.7	0.4
	⑥北東部第1	313	32.3	67.4	0.3	276	49.6	49.6	0.7
	⑦北東部第2	327	36.7	62.1	1.2	269	50.2	48.0	1.9
	⑧北東部第3	313	31.9	67.7	0.3	262	53.4	45.8	0.8
	⑨北部	320	34.1	64.7	1.3	270	44.8	54.8	0.4
	⑩東部	305	36.1	62.6	1.3	187	45.5	53.5	1.1
家 族 構 成	1人暮らし	738	37.7	61.7	0.7	1,164	49.5	49.6	0.9
	夫婦2人暮らし (配偶者65歳以上)	1,334	32.0	67.5	0.4	649	49.6	49.2	1.2
	夫婦2人暮らし (配偶者64歳以下)	127	34.6	65.4	-	34	58.8	38.2	2.9
	息子・娘との2世帯	519	36.2	63.0	0.8	421	54.6	43.9	1.4
	その他	382	31.2	68.8	-	231	51.5	48.1	0.4
	無回答・回答不備	65	26.2	69.2	4.6	65	50.8	40.0	9.2
介 護 の 有 無	必要ない	2,826	32.0	67.7	0.4	815	41.3	57.2	1.5
	必要だが受けていない	203	52.7	44.3	3.0	560	55.7	43.4	0.9
	受けている	79	49.4	49.4	1.3	1,094	55.2	43.9	0.9
	無回答・回答不備	57	42.1	56.1	1.8	95	49.5	44.2	6.3



問3-Q3 お茶や汁物等でむせることがありますか

【回答状況】

(単位：％)

		集計対象票数 (n)	非認定者			集計対象票数 (n)	要支援者等		
			はい	いいえ	無回答・回答不備		はい	いいえ	無回答・回答不備
全体		3,165	27.4	71.9	0.7	2,564	41.1	57.7	1.1
性別	男性	1,378	26.3	73.1	0.6	687	44.3	54.3	1.5
	女性	1,787	28.3	70.9	0.8	1,877	40.0	59.0	1.0
年齢層	65-69歳	704	23.4	76.3	0.3	77	31.2	66.2	2.6
	70-74歳	1,002	25.6	73.4	1.0	248	44.8	54.0	1.2
	75-79歳	747	31.3	68.0	0.7	413	40.7	58.4	1.0
	80-84歳	459	28.1	71.0	0.9	716	40.9	57.8	1.3
	85-89歳	195	32.3	67.2	0.5	754	41.8	57.4	0.8
	90歳以上	58	34.5	65.5	-	356	40.4	58.1	1.4
圏域	①西部	304	26.3	73.0	0.7	257	37.4	61.9	0.8
	②中央部第1	307	28.3	71.0	0.7	252	39.3	59.9	0.8
	③中央部第2	332	27.4	72.3	0.3	263	45.2	52.5	2.3
	④東中央部第1	326	27.0	72.4	0.6	252	40.9	58.3	0.8
	⑤東中央部第2	318	28.9	70.4	0.6	276	43.5	55.8	0.7
	⑥北東部第1	313	24.3	75.1	0.6	276	43.8	55.1	1.1
	⑦北東部第2	327	27.2	72.5	0.3	269	37.5	61.3	1.1
	⑧北東部第3	313	33.2	65.8	1.0	262	45.0	53.8	1.1
	⑨北部	320	28.7	69.7	1.6	270	40.7	58.1	1.1
	⑩東部	305	22.6	76.7	0.7	187	36.4	62.0	1.6
家族構成	1人暮らし	738	26.3	72.6	1.1	1,164	37.7	61.3	1.0
	夫婦2人暮らし (配偶者65歳以上)	1,334	26.4	73.1	0.5	649	42.7	55.9	1.4
	夫婦2人暮らし (配偶者64歳以下)	127	26.8	72.4	0.8	34	55.9	44.1	-
	息子・娘との2世帯	519	32.2	67.1	0.8	421	43.9	55.3	0.7
	その他	382	27.2	72.8	-	231	45.9	53.2	0.9
	無回答・回答不備	65	26.2	70.8	3.1	65	44.6	50.8	4.6
介護の有無	必要ない	2,826	26.2	73.2	0.5	815	33.6	65.3	1.1
	必要だが受けていない	203	41.4	56.7	2.0	560	43.0	55.7	1.3
	受けている	79	36.7	60.8	2.5	1,094	46.2	53.2	0.6
	無回答・回答不備	57	24.6	73.7	1.8	95	36.8	56.8	6.3

問3-Q4 口の渇きが気になりますか

【回答状況】

(単位：％)

		集 計 対 象 票 数 ( n )	非認定者			集 計 対 象 票 数 ( n )	要支援者等		
			は い	い い え	無 回 答 ・ 回 答 不 備		は い	い い え	無 回 答 ・ 回 答 不 備
全体		3,165	25.7	73.2	1.1	2,564	43.2	54.6	2.1
性 別	男性	1,378	24.3	74.7	1.0	687	43.8	53.6	2.6
	女性	1,787	26.7	72.1	1.2	1,877	43.0	55.0	2.0
年 齢 層	65-69歳	704	21.2	77.7	1.1	77	46.8	51.9	1.3
	70-74歳	1,002	25.3	73.6	1.1	248	46.4	52.0	1.6
	75-79歳	747	27.6	71.8	0.7	413	42.9	54.5	2.7
	80-84歳	459	26.8	71.5	1.7	716	43.9	54.1	2.1
	85-89歳	195	30.3	68.2	1.5	754	42.6	55.8	1.6
	90歳以上	58	37.9	62.1	-	356	40.7	55.9	3.4
圏 域	①西部	304	26.0	73.0	1.0	257	47.5	51.0	1.6
	②中央部第1	307	22.8	75.9	1.3	252	43.3	54.8	2.0
	③中央部第2	332	25.0	73.5	1.5	263	47.5	50.2	2.3
	④東央部第1	326	26.7	72.4	0.9	252	42.1	55.2	2.8
	⑤東央部第2	318	27.0	71.7	1.3	276	39.9	59.1	1.1
	⑥北東部第1	313	23.3	76.4	0.3	276	44.2	53.6	2.2
	⑦北東部第2	327	28.4	70.9	0.6	269	39.4	58.0	2.6
	⑧北東部第3	313	25.2	73.8	1.0	262	42.4	56.5	1.1
	⑨北部	320	26.3	71.9	1.9	270	47.0	50.4	2.6
	⑩東部	305	25.9	72.8	1.3	187	37.4	58.8	3.7
家 族 構 成	1人暮らし	738	27.1	71.8	1.1	1,164	43.8	54.1	2.1
	夫婦2人暮らし (配偶者65歳以上)	1,334	25.5	73.8	0.7	649	43.8	54.5	1.7
	夫婦2人暮らし (配偶者64歳以下)	127	19.7	79.5	0.8	34	47.1	50.0	2.9
	息子・娘との2世帯	519	28.3	69.9	1.7	421	41.3	57.2	1.4
	その他	382	21.7	77.2	1.0	231	42.0	55.4	2.6
	無回答・回答不備	65	27.7	67.7	4.6	65	41.5	47.7	10.8
介 護 の 有 無	必要ない	2,826	23.8	75.3	1.0	815	34.2	62.9	2.8
	必要だが受けていない	203	44.3	53.2	2.5	560	45.9	52.0	2.1
	受けている	79	45.6	53.2	1.3	1,094	49.0	49.8	1.2
	無回答・回答不備	57	26.3	70.2	3.5	95	37.9	54.7	7.4

問3-Q5 歯の数と入れ歯の利用状況をお教えてください  
(成人の歯の総本数は親知らずを含めて32本です)

【回答状況】

(単位：％)

		集計対象票数 (n)	非認定者					集計対象票数 (n)	要支援者等				
			かつ入れ歯を利用 20本以上、	自分の歯の 利用は20本以上、	かつ入れ歯を利用 9本以下、	自分の歯の 利用は19本以下、	無回答・回答不備		かつ入れ歯を利用 20本以上、	自分の歯の 利用は20本以上、	かつ入れ歯を利用 9本以下、	自分の歯の 利用は19本以下、	無回答・回答不備
全体		3,165	13.2	21.3	49.4	12.4	3.8	2,564	10.7	12.7	59.6	9.8	7.1
性別	男性	1,378	15.0	21.4	47.0	13.7	2.8	687	11.5	14.7	53.6	13.5	6.7
	女性	1,787	11.9	21.2	51.2	11.3	4.5	1,877	10.4	12.0	61.9	8.4	7.3
年齢層	65-69歳	704	11.9	29.1	41.3	16.6	1.0	77	13.0	20.8	48.1	13.0	5.2
	70-74歳	1,002	14.2	23.0	48.3	12.1	2.5	248	8.5	19.0	55.6	14.9	2.0
	75-79歳	747	14.1	18.3	51.3	11.8	4.6	413	9.7	14.0	58.1	12.1	6.1
	80-84歳	459	13.1	16.1	54.9	9.4	6.5	716	12.4	15.6	55.7	8.5	7.7
	85-89歳	195	11.8	11.8	59.5	6.2	10.8	754	10.5	9.7	64.1	8.8	7.0
	90歳以上	58	8.6	6.9	63.8	17.2	3.4	356	10.1	5.6	65.2	7.6	11.5
圏域	①西部	304	14.5	25.3	42.8	15.1	2.3	257	10.5	13.6	58.0	13.6	4.3
	②中央部第1	307	12.7	19.5	52.8	10.7	4.2	252	9.1	9.5	61.9	12.7	6.7
	③中央部第2	332	14.8	28.9	41.9	12.3	2.1	263	12.5	14.8	54.8	9.5	8.4
	④東中央部第1	326	14.7	22.1	50.0	10.7	2.5	252	14.7	10.7	55.6	11.1	7.9
	⑤東中央部第2	318	16.7	17.9	48.4	12.3	4.7	276	10.1	14.1	60.1	10.1	5.4
	⑥北東部第1	313	13.7	21.4	48.9	13.7	2.2	276	8.0	13.8	61.2	10.1	6.9
	⑦北東部第2	327	9.2	17.1	58.1	12.2	3.4	269	11.2	16.0	56.5	9.3	7.1
	⑧北東部第3	313	13.4	25.2	45.0	12.1	4.2	262	12.2	12.6	61.1	7.3	6.9
	⑨北部	320	11.9	21.3	51.6	11.3	4.1	270	8.5	14.4	64.1	6.3	6.7
	⑩東部	305	10.8	13.4	54.4	13.1	8.2	187	10.7	4.8	64.2	7.5	12.8
家族構成	1人暮らし	738	11.4	18.3	51.1	14.1	5.1	1,164	10.4	12.0	60.2	10.0	7.4
	夫婦2人暮らし (配偶者65歳以上)	1,334	15.9	22.6	47.3	10.9	3.3	649	10.9	15.1	59.6	8.8	5.5
	夫婦2人暮らし (配偶者64歳以下)	127	14.2	22.0	42.5	19.7	1.6	34	8.8	11.8	50.0	17.6	11.8
	息子・娘との2世帯	519	11.0	19.3	55.3	10.0	4.4	421	10.5	10.5	62.0	10.0	7.1
	その他	382	11.0	25.9	46.3	15.2	1.6	231	12.6	14.3	60.6	8.2	4.3
	無回答・回答不備	65	9.2	13.8	56.9	10.8	9.2	65	10.8	10.8	35.4	16.9	26.2
介護の有無	必要ない	2,826	13.3	22.3	49.0	12.1	3.3	815	13.9	13.3	58.4	8.3	6.1
	必要だが受けていない	203	11.3	13.3	55.2	13.8	6.4	560	8.9	12.0	62.0	8.9	8.2
	受けている	79	13.9	12.7	49.4	16.5	7.6	1,094	9.0	13.0	61.4	11.1	5.6
	無回答・回答不備	57	14.0	12.3	49.1	12.3	12.3	95	14.7	9.5	35.8	12.6	27.4

問3-Q6 6か月間で2～3kg以上の体重減少がありましたか

【回答状況】

(単位：％)

		集計対象票数 (n)	非認定者			集計対象票数 (n)	要支援者等		
			はい	いいえ	無回答・回答不備		はい	いいえ	無回答・回答不備
全体		3,165	13.6	85.5	1.0	2,564	23.0	75.2	1.8
性別	男性	1,378	14.2	84.7	1.1	687	27.8	70.0	2.2
	女性	1,787	13.0	86.1	0.9	1,877	21.2	77.1	1.7
年齢層	65-69歳	704	13.8	85.9	0.3	77	20.8	77.9	1.3
	70-74歳	1,002	13.3	86.2	0.5	248	27.4	71.8	0.8
	75-79歳	747	13.4	84.6	2.0	413	23.5	75.8	0.7
	80-84歳	459	13.1	85.8	1.1	716	21.8	76.3	2.0
	85-89歳	195	14.9	83.1	2.1	754	22.0	76.5	1.5
	90歳以上	58	17.2	82.8	-	356	24.2	71.6	4.2
圏域	①西部	304	13.5	85.5	1.0	257	24.1	74.3	1.6
	②中央部第1	307	16.0	83.4	0.7	252	26.2	73.0	0.8
	③中央部第2	332	12.0	86.7	1.2	263	22.1	76.8	1.1
	④東央部第1	326	12.6	86.2	1.2	252	19.4	80.2	0.4
	⑤東央部第2	318	14.2	84.3	1.6	276	27.2	70.7	2.2
	⑥北東部第1	313	14.1	84.7	1.3	276	22.1	76.1	1.8
	⑦北東部第2	327	13.8	85.6	0.6	269	19.0	78.8	2.2
	⑧北東部第3	313	12.8	85.9	1.3	262	24.4	72.5	3.1
	⑨北部	320	13.4	85.9	0.6	270	20.4	78.1	1.5
	⑩東部	305	13.4	86.2	0.3	187	25.7	70.6	3.7
家族構成	1人暮らし	738	13.4	84.4	2.2	1,164	22.3	75.8	1.9
	夫婦2人暮らし (配偶者65歳以上)	1,334	13.4	86.1	0.4	649	23.1	75.5	1.4
	夫婦2人暮らし (配偶者64歳以下)	127	14.2	85.0	0.8	34	23.5	73.5	2.9
	息子・娘との2世帯	519	12.9	86.5	0.6	421	20.9	77.0	2.1
	その他	382	14.4	84.8	0.8	231	26.0	73.2	0.9
	無回答・回答不備	65	16.9	80.0	3.1	65	35.4	60.0	4.6
介護の有無	必要ない	2,826	12.5	86.8	0.7	815	16.0	82.2	1.8
	必要だが受けていない	203	21.2	75.9	3.0	560	26.1	72.7	1.3
	受けている	79	31.6	68.4	-	1,094	25.8	72.6	1.6
	無回答・回答不備	57	14.0	77.2	8.8	95	32.6	61.1	6.3

問3-Q7 どなたかと食事をとる機会がありますか

【回答状況】

(単位：％)

		集計対象票数 (n)	非認定者						集計対象票数 (n)	要支援者等					
			毎日ある	週に何度かある	月に何度かある	年に何度かある	ほとんどない	無回答・回答不備		毎日ある	週に何度かある	月に何度かある	年に何度かある	ほとんどない	無回答・回答不備
全体		3,165	52.5	6.2	12.1	14.1	13.8	1.2	2,564	32.1	9.3	19.1	17.0	20.4	2.1
性別	男性	1,378	55.9	5.3	7.8	11.5	18.5	0.9	687	38.3	4.4	12.5	14.1	27.9	2.8
	女性	1,787	49.9	6.9	15.4	16.1	10.2	1.5	1,877	29.8	11.1	21.6	18.1	17.6	1.8
年齢層	65-69歳	704	61.6	6.0	9.9	10.4	11.6	0.4	77	46.8	7.8	6.5	11.7	26.0	1.3
	70-74歳	1,002	56.3	6.2	11.0	13.0	12.3	1.3	248	44.8	6.5	16.1	13.3	18.5	0.8
	75-79歳	747	49.3	6.6	13.7	13.5	15.5	1.5	413	31.7	7.5	17.9	17.4	22.5	2.9
	80-84歳	459	40.5	5.9	13.7	21.6	16.6	1.7	716	31.1	7.5	20.8	19.8	18.6	2.1
	85-89歳	195	40.0	6.2	16.9	19.5	16.4	1.0	754	27.3	10.6	21.4	17.8	21.0	2.0
	90歳以上	58	55.2	6.9	8.6	10.3	15.5	3.4	356	32.3	14.3	17.4	13.2	20.5	2.2
圏域	①西部	304	47.7	4.6	16.8	15.5	14.5	1.0	257	33.1	8.9	22.6	16.3	18.3	0.8
	②中央部第1	307	49.2	8.5	11.4	14.3	16.0	0.7	252	27.4	11.9	13.9	19.8	25.8	1.2
	③中央部第2	332	52.7	5.7	12.0	12.0	16.6	0.9	263	29.7	5.3	25.5	17.5	20.2	1.9
	④東央部第1	326	48.8	7.1	12.9	16.3	14.1	0.9	252	27.0	11.1	17.1	19.8	22.2	2.8
	⑤東央部第2	318	57.5	7.2	12.6	9.1	11.9	1.6	276	31.2	8.3	19.9	18.1	21.0	1.4
	⑥北東部第1	313	50.8	5.8	11.2	16.3	15.3	0.6	276	30.4	9.4	20.7	13.0	24.6	1.8
	⑦北東部第2	327	55.4	6.7	8.3	15.3	12.8	1.5	269	40.1	10.4	19.3	10.8	16.0	3.3
	⑧北東部第3	313	52.7	9.6	10.5	12.8	12.8	1.6	262	36.6	7.3	18.3	18.3	17.2	2.3
	⑨北部	320	57.5	3.4	13.4	12.2	11.6	1.9	270	31.1	11.1	16.7	20.7	18.9	1.5
	⑩東部	305	52.5	3.3	12.1	17.7	12.8	1.6	187	34.2	9.1	16.6	16.0	19.8	4.3
家族構成	1人暮らし	738	3.3	10.8	27.9	27.9	29.4	0.7	1,164	3.5	13.1	28.5	24.1	28.8	1.9
	夫婦2人暮らし (配偶者65歳以上)	1,334	66.0	3.1	8.2	11.7	9.4	1.5	649	57.0	3.1	10.5	13.1	14.0	2.3
	夫婦2人暮らし (配偶者64歳以下)	127	72.4	7.1	7.1	4.7	7.1	1.6	34	44.1	8.8	2.9	8.8	29.4	5.9
	息子・娘との2世帯	519	67.1	7.1	6.7	9.2	8.9	1.0	421	55.3	10.5	11.9	9.5	11.9	1.0
	その他	382	71.5	7.3	4.7	7.3	8.6	0.5	231	63.2	6.5	12.1	8.7	8.7	0.9
	無回答・回答不備	65	67.7	-	9.2	4.6	10.8	7.7	65	26.2	4.6	18.5	12.3	26.2	12.3
介護の有無	必要ない	2,826	53.0	6.1	12.3	14.1	13.3	1.1	815	33.0	8.3	21.1	17.1	18.0	2.5
	必要だが受けていない	203	42.4	7.4	10.8	15.8	21.7	2.0	560	31.3	7.3	17.5	17.1	25.4	1.4
	受けている	79	57.0	7.6	10.1	15.2	10.1	-	1,094	32.9	11.2	18.1	17.2	19.6	1.1
	無回答・回答不備	57	56.1	3.5	7.0	8.8	15.8	8.8	95	18.9	7.4	24.2	14.7	21.1	13.7

## 問4. 毎日の生活について

問4-Q1 物忘れが多いと感じますか

### 【回答状況】

(単位：％)

		集計対象票数 (n)	非認定者			集計対象票数 (n)	要支援者等		
			はい	いいえ	無回答・回答不備		はい	いいえ	無回答・回答不備
全体		3,165	42.3	56.7	1.0	2,564	59.8	38.4	1.8
性別	男性	1,378	39.2	60.0	0.8	687	59.0	38.9	2.2
	女性	1,787	44.7	54.1	1.2	1,877	60.0	38.3	1.7
年齢層	65-69歳	704	34.5	64.9	0.6	77	46.8	53.2	-
	70-74歳	1,002	38.7	60.8	0.5	248	49.6	50.0	0.4
	75-79歳	747	46.2	52.9	0.9	413	55.4	43.1	1.5
	80-84歳	459	45.8	52.3	2.0	716	61.2	36.9	2.0
	85-89歳	195	58.5	39.0	2.6	754	62.9	34.9	2.3
	90歳以上	58	67.2	29.3	3.4	356	65.2	32.3	2.5
圏域	①西部	304	43.4	54.9	1.6	257	57.6	40.9	1.6
	②中央部第1	307	43.0	56.0	1.0	252	57.1	41.3	1.6
	③中央部第2	332	42.2	57.2	0.6	263	62.0	37.6	0.4
	④東央部第1	326	41.7	57.1	1.2	252	56.7	40.5	2.8
	⑤東央部第2	318	44.3	55.0	0.6	276	62.3	36.2	1.4
	⑥北東部第1	313	41.9	57.5	0.6	276	57.6	39.5	2.9
	⑦北東部第2	327	41.9	56.3	1.8	269	56.9	40.1	3.0
	⑧北東部第3	313	39.3	60.4	0.3	262	63.7	34.4	1.9
	⑨北部	320	39.1	60.3	0.6	270	61.9	37.4	0.7
	⑩東部	305	46.6	51.8	1.6	187	62.0	35.8	2.1
家族構成	1人暮らし	738	44.0	54.6	1.4	1,164	58.7	39.5	1.8
	夫婦2人暮らし (配偶者65歳以上)	1,334	40.6	58.8	0.5	649	60.4	38.1	1.5
	夫婦2人暮らし (配偶者64歳以下)	127	36.2	61.4	2.4	34	58.8	38.2	2.9
	息子・娘との2世帯	519	45.5	53.2	1.3	421	59.6	38.7	1.7
	その他	382	42.9	57.1	-	231	66.2	32.5	1.3
	無回答・回答不備	65	40.0	52.3	7.7	65	50.8	41.5	7.7
介護の有無	必要ない	2,826	40.4	58.9	0.7	815	52.3	45.9	1.8
	必要だが受けていない	203	60.6	37.4	2.0	560	67.0	31.8	1.3
	受けている	79	63.3	34.2	2.5	1,094	62.4	35.8	1.7
	無回答・回答不備	57	42.1	47.4	10.5	95	50.5	43.2	6.3

問4-Q2 バスや電車を使って1人で外出していますか（自家用車でも可）

【回答状況】

（単位：％）

		集計対象票数（n）	非認定者				集計対象票数（n）	要支援者等			
			できるし、している	できるけどしていない	できない	無回答・回答不備		できるし、している	できるけどしていない	できない	無回答・回答不備
全体		3,165	76.5	16.7	6.5	0.3	2,564	45.3	19.4	34.3	1.1
性別	男性	1,378	80.5	14.8	4.2	0.5	687	50.7	21.5	26.6	1.2
	女性	1,787	73.5	18.1	8.2	0.2	1,877	43.3	18.6	37.1	1.0
年齢層	65-69歳	704	84.2	12.5	3.1	0.1	77	53.2	23.4	23.4	-
	70-74歳	1,002	79.7	16.8	3.2	0.3	248	50.8	16.1	31.9	1.2
	75-79歳	747	78.0	16.5	4.7	0.8	413	57.4	17.2	24.5	1.0
	80-84歳	459	70.6	19.0	10.2	0.2	716	49.4	19.3	30.3	1.0
	85-89歳	195	56.9	21.5	21.5	-	754	41.9	20.4	36.5	1.2
	90歳以上	58	20.7	32.8	46.6	-	356	24.4	21.3	53.1	1.1
圏域	①西部	304	81.9	14.1	3.3	0.7	257	47.9	18.7	33.1	0.4
	②中央部第1	307	77.9	14.0	7.8	0.3	252	45.6	19.0	34.5	0.8
	③中央部第2	332	77.7	19.6	2.7	-	263	48.7	18.6	31.6	1.1
	④東央部第1	326	81.6	14.1	4.3	-	252	54.4	15.5	29.8	0.4
	⑤東央部第2	318	80.8	12.3	6.6	0.3	276	50.0	18.1	31.2	0.7
	⑥北東部第1	313	73.2	18.2	8.6	-	276	45.3	21.0	32.6	1.1
	⑦北東部第2	327	72.5	18.3	8.6	0.6	269	38.7	22.7	37.2	1.5
	⑧北東部第3	313	75.7	17.9	5.8	0.6	262	46.2	17.6	34.7	1.5
	⑨北部	320	71.9	18.4	9.1	0.6	270	38.5	19.3	41.5	0.7
	⑩東部	305	72.1	19.3	8.2	0.3	187	35.3	24.6	37.4	2.7
家族構成	1人暮らし	738	82.0	12.3	5.6	0.1	1,164	53.8	16.2	29.2	0.9
	夫婦2人暮らし （配偶者65歳以上）	1,334	77.7	18.1	3.7	0.5	649	45.5	24.7	28.8	1.1
	夫婦2人暮らし （配偶者64歳以下）	127	78.7	16.5	3.9	0.8	34	47.1	17.6	35.3	-
	息子・娘との2世帯	519	64.7	21.4	13.7	0.2	421	26.4	20.9	51.1	1.7
	その他	382	76.7	14.7	8.6	-	231	37.7	18.6	43.7	-
	無回答・回答不備	65	78.5	10.8	9.2	1.5	65	40.0	18.5	36.9	4.6
介護の有無	必要ない	2,826	79.6	16.5	3.6	0.3	815	61.3	21.5	16.0	1.2
	必要だが受けていない	203	48.3	21.2	30.0	0.5	560	44.5	19.1	35.2	1.3
	受けている	79	39.2	16.5	44.3	-	1,094	33.5	18.1	48.0	0.5
	無回答・回答不備	57	75.4	10.5	12.3	1.8	95	48.4	17.9	28.4	5.3

問4-Q3 自分で食品・日用品の買い物をしていますか

【回答状況】

(単位：％)

		集計対象票数 (n)	非認定者				集計対象票数 (n)	要支援者等			
			できるし、 している	できるけど していない	できない	無回答・ 回答不備		できるし、 している	できるけど していない	できない	無回答・ 回答不備
全体		3,165	83.5	11.9	4.0	0.6	2,564	62.6	15.6	20.6	1.2
性別	男性	1,378	74.2	20.9	4.2	0.7	687	54.1	21.3	23.1	1.5
	女性	1,787	90.7	4.9	3.9	0.6	1,877	65.7	13.5	19.6	1.2
年齢層	65-69歳	704	90.5	7.5	1.7	0.3	77	63.6	13.0	23.4	-
	70-74歳	1,002	87.1	10.2	2.0	0.7	248	65.3	13.3	19.8	1.6
	75-79歳	747	83.1	13.7	2.5	0.7	413	71.7	13.1	13.8	1.5
	80-84歳	459	78.2	14.2	6.8	0.9	716	68.2	15.9	14.9	1.0
	85-89歳	195	67.2	20.5	11.8	0.5	754	61.5	14.6	22.9	0.9
	90歳以上	58	37.9	24.1	37.9	-	356	41.0	22.2	34.6	2.2
圏域	①西部	304	86.2	10.5	3.3	-	257	58.4	19.1	20.6	1.9
	②中央部第1	307	83.1	11.1	4.6	1.3	252	58.7	17.9	20.6	2.8
	③中央部第2	332	85.8	9.9	3.3	0.9	263	64.3	14.8	20.2	0.8
	④東中央部第1	326	84.4	13.8	1.8	-	252	67.5	11.9	19.4	1.2
	⑤東中央部第2	318	78.9	16.4	3.5	1.3	276	61.2	13.4	23.9	1.4
	⑥北東部第1	313	84.3	10.2	4.8	0.6	276	66.3	12.7	19.6	1.4
	⑦北東部第2	327	84.4	10.4	4.9	0.3	269	64.7	15.2	18.6	1.5
	⑧北東部第3	313	83.1	11.5	4.8	0.6	262	62.6	16.4	20.6	0.4
	⑨北部	320	83.8	11.3	5.0	-	270	60.7	18.5	20.4	0.4
	⑩東部	305	81.0	13.8	4.3	1.0	187	61.0	16.6	21.9	0.5
家族構成	1人暮らし	738	94.6	2.8	2.2	0.4	1,164	73.9	10.3	14.6	1.2
	夫婦2人暮らし (配偶者65歳以上)	1,334	82.2	14.2	2.8	0.7	649	59.9	19.4	20.2	0.5
	夫婦2人暮らし (配偶者64歳以下)	127	74.8	19.7	4.7	0.8	34	52.9	23.5	20.6	2.9
	息子・娘との2世帯	519	75.5	15.6	8.5	0.4	421	46.6	22.1	30.6	0.7
	その他	382	81.7	13.6	4.7	-	231	46.3	20.8	30.7	2.2
	無回答・回答不備	65	76.9	10.8	7.7	4.6	65	53.8	7.7	29.2	9.2
介護の有無	必要ない	2,826	86.2	11.5	1.9	0.5	815	76.2	15.3	7.9	0.6
	必要だが受けていない	203	63.5	14.3	20.7	1.5	560	67.0	14.8	17.1	1.1
	受けている	79	44.3	19.0	36.7	-	1,094	50.7	16.3	31.8	1.2
	無回答・回答不備	57	77.2	12.3	5.3	5.3	95	56.8	14.7	20.0	8.4



問4-Q4 自分で食事の用意をしていますか

【回答状況】

(単位：％)

		集計対象票数 (n)	非認定者				集計対象票数 (n)	要支援者等			
			できるし、 している	できるけど していない	できない	無回答・ 回答不備		できるし、 している	できるけど していない	できない	無回答・ 回答不備
全体		3,165	73.4	19.4	6.5	0.7	2,564	73.0	11.5	14.5	1.0
性別	男性	1,378	45.9	40.8	12.3	0.9	687	44.1	22.9	31.7	1.3
	女性	1,787	94.6	3.0	2.0	0.4	1,877	83.6	7.4	8.2	0.9
年齢層	65-69歳	704	77.6	18.6	3.4	0.4	77	67.5	13.0	19.5	-
	70-74歳	1,002	73.9	20.9	4.5	0.8	248	69.8	10.5	18.5	1.2
	75-79歳	747	73.5	19.1	7.0	0.4	413	79.4	10.4	9.2	1.0
	80-84歳	459	72.3	17.4	9.4	0.9	716	76.7	10.8	11.6	1.0
	85-89歳	195	65.1	21.5	11.8	1.5	754	74.1	10.9	14.1	0.9
	90歳以上	58	51.7	17.2	31.0	-	356	59.3	16.0	23.3	1.4
圏域	①西部	304	75.7	17.1	7.2	-	257	73.2	9.3	15.2	2.3
	②中央部第1	307	73.3	18.6	7.2	1.0	252	75.8	9.1	12.7	2.4
	③中央部第2	332	75.6	18.4	5.1	0.9	263	74.9	10.6	14.1	0.4
	④東央部第1	326	76.4	17.5	5.8	0.3	252	74.2	13.1	11.5	1.2
	⑤東央部第2	318	70.1	21.4	6.9	1.6	276	73.2	10.1	14.9	1.8
	⑥北東部第1	313	74.8	16.9	8.0	0.3	276	76.1	8.0	15.2	0.7
	⑦北東部第2	327	72.8	21.1	5.8	0.3	269	69.5	13.8	16.4	0.4
	⑧北東部第3	313	73.8	19.5	6.1	0.6	262	68.3	13.7	17.9	-
	⑨北部	320	70.0	23.1	6.3	0.6	270	74.1	11.9	13.3	0.7
	⑩東部	305	71.8	20.7	6.6	1.0	187	70.1	17.1	12.8	-
家族構成	1人暮らし	738	94.7	3.5	1.4	0.4	1,164	87.3	5.2	6.6	0.9
	夫婦2人暮らし (配偶者65歳以上)	1,334	65.5	26.6	7.1	0.7	649	60.1	18.5	21.1	0.3
	夫婦2人暮らし (配偶者64歳以下)	127	56.7	32.3	10.2	0.8	34	79.4	5.9	11.8	2.9
	息子・娘との2世帯	519	72.3	18.9	8.3	0.6	421	62.7	17.1	19.7	0.5
	その他	382	68.8	21.7	9.4	-	231	57.6	14.7	26.0	1.7
	無回答・回答不備	65	63.1	18.5	12.3	6.2	65	64.6	10.8	15.4	9.2
介護の有無	必要ない	2,826	74.5	20.1	5.0	0.5	815	78.8	13.3	7.5	0.5
	必要だが受けていない	203	69.0	14.8	14.3	2.0	560	75.9	11.6	12.0	0.5
	受けている	79	48.1	11.4	39.2	1.3	1,094	67.4	10.4	21.2	1.0
	無回答・回答不備	57	73.7	15.8	7.0	3.5	95	71.6	8.4	11.6	8.4

問4-Q5 自分で請求書の支払いをしていますか

【回答状況】

(単位：％)

		集 計 対 象 票 数 ( n )	非認定者				集 計 対 象 票 数 ( n )	要支援者等			
			で き る し 、 し て い る	で き る け ど し て い な い	で き な い	無 回 答 ・ 回 答 不 備		で き る し 、 し て い る	で き る け ど し て い な い	で き な い	無 回 答 ・ 回 答 不 備
全体		3,165	77.7	16.9	4.7	0.7	2,564	73.9	13.5	11.3	1.2
性 別	男性	1,378	61.2	31.2	6.8	0.7	687	59.4	21.3	17.0	2.3
	女性	1,787	90.4	5.9	3.0	0.6	1,877	79.3	10.6	9.3	0.9
年 齢 層	65-69歳	704	81.3	15.8	2.7	0.3	77	74.0	11.7	11.7	2.6
	70-74歳	1,002	80.5	15.8	2.9	0.8	248	72.2	14.1	12.1	1.6
	75-79歳	747	78.0	18.2	3.3	0.4	413	80.9	10.7	7.3	1.2
	80-84歳	459	74.1	16.8	7.8	1.3	716	76.0	13.3	9.5	1.3
	85-89歳	195	66.2	21.0	11.8	1.0	754	74.0	14.2	11.1	0.7
	90歳以上	58	50.0	22.4	27.6	-	356	62.9	15.4	19.7	2.0
圏 域	①西部	304	78.6	18.1	3.3	-	257	72.8	12.8	12.8	1.6
	②中央部第1	307	80.1	13.7	5.2	1.0	252	74.6	12.3	10.7	2.4
	③中央部第2	332	81.9	14.8	2.4	0.9	263	81.4	11.0	7.2	0.4
	④東央部第1	326	79.4	16.3	3.7	0.6	252	78.2	10.3	9.5	2.0
	⑤東央部第2	318	73.6	20.4	5.0	0.9	276	71.0	12.3	14.9	1.8
	⑥北東部第1	313	80.5	13.4	5.1	1.0	276	79.0	9.1	10.1	1.8
	⑦北東部第2	327	76.8	17.1	5.8	0.3	269	71.7	16.4	11.5	0.4
	⑧北東部第3	313	73.8	20.8	4.8	0.6	262	72.1	15.6	12.2	-
	⑨北部	320	76.3	16.9	6.3	0.6	270	70.4	19.3	9.3	1.1
	⑩東部	305	76.1	18.0	5.2	0.7	187	66.3	16.0	16.6	1.1
家 族 構 成	1人暮らし	738	95.5	2.2	1.6	0.7	1,164	88.7	4.7	5.6	0.9
	夫婦2人暮らし (配偶者65歳以上)	1,334	73.1	22.4	3.9	0.6	649	64.6	22.0	12.9	0.5
	夫婦2人暮らし (配偶者64歳以下)	127	63.0	31.5	4.7	0.8	34	64.7	23.5	8.8	2.9
	息子・娘との2世帯	519	72.8	17.1	9.2	0.8	421	58.4	20.9	19.7	1.0
	その他	382	72.0	21.7	6.3	-	231	59.3	17.7	20.3	2.6
	無回答・回答不備	65	72.3	13.8	9.2	4.6	65	60.0	15.4	13.8	10.8
介 護 の 有 無	必要ない	2,826	79.5	17.0	3.0	0.5	815	80.0	14.0	4.9	1.1
	必要だが受けていない	203	67.0	15.8	15.8	1.5	560	77.1	13.8	8.4	0.7
	受けている	79	44.3	17.7	36.7	1.3	1,094	68.1	13.0	18.0	0.9
	無回答・回答不備	57	75.4	15.8	3.5	5.3	95	70.5	12.6	7.4	9.5

問4-Q6 自分で預貯金の出し入れをしていますか

【回答状況】

(単位：％)

		集計対象票数 (n)	非認定者				集計対象票数 (n)	要支援者等			
			できるし、 している	できるけど していない	できない	無回答・ 回答不備		できるし、 している	できるけど していない	できない	無回答・ 回答不備
全体		3,165	79.5	15.0	5.1	0.5	2,564	71.7	15.2	12.2	0.9
性別	男性	1,378	65.5	25.9	8.0	0.7	687	61.0	20.5	17.0	1.5
	女性	1,787	90.3	6.5	2.8	0.3	1,877	75.6	13.3	10.5	0.6
年齢層	65-69歳	704	82.8	13.8	3.1	0.3	77	77.9	11.7	10.4	-
	70-74歳	1,002	82.7	13.8	2.9	0.6	248	71.4	16.1	11.3	1.2
	75-79歳	747	80.1	14.3	5.4	0.3	413	79.4	12.3	7.0	1.2
	80-84歳	459	76.0	15.3	7.8	0.9	716	74.2	13.8	11.3	0.7
	85-89歳	195	68.2	21.5	9.7	0.5	754	71.8	16.0	11.7	0.5
	90歳以上	58	41.4	34.5	24.1	-	356	56.5	19.7	22.5	1.4
圏域	①西部	304	78.9	15.8	5.3	-	257	68.9	14.8	15.6	0.8
	②中央部第1	307	81.1	12.1	5.9	1.0	252	74.6	11.5	11.5	2.4
	③中央部第2	332	83.1	13.9	2.1	0.9	263	77.6	15.2	6.8	0.4
	④東中央部第1	326	81.3	14.7	4.0	-	252	74.6	14.7	9.5	1.2
	⑤東中央部第2	318	76.1	17.3	5.7	0.9	276	68.1	14.1	16.3	1.4
	⑥北東部第1	313	81.2	13.4	5.1	0.3	276	78.3	10.5	10.1	1.1
	⑦北東部第2	327	80.7	13.5	5.8	-	269	67.7	19.7	12.6	-
	⑧北東部第3	313	77.0	18.2	4.2	0.6	262	70.2	15.6	13.7	0.4
	⑨北部	320	76.6	15.6	7.5	0.3	270	67.8	18.9	13.0	0.4
	⑩東部	305	78.7	15.4	5.2	0.7	187	68.4	17.6	13.4	0.5
家族構成	1人暮らし	738	95.3	2.8	1.6	0.3	1,164	84.8	8.3	6.4	0.5
	夫婦2人暮らし (配偶者65歳以上)	1,334	75.3	19.4	4.8	0.5	649	63.8	21.1	14.8	0.3
	夫婦2人暮らし (配偶者64歳以下)	127	63.8	29.1	6.3	0.8	34	64.7	23.5	8.8	2.9
	息子・娘との2世帯	519	73.2	17.1	9.2	0.4	421	57.5	22.3	20.0	0.2
	その他	382	78.0	15.4	6.5	-	231	58.9	18.6	20.3	2.2
	無回答・回答不備	65	76.9	13.8	4.6	4.6	65	56.9	16.9	15.4	10.8
介護の有無	必要ない	2,826	81.4	14.8	3.5	0.4	815	80.5	13.1	5.8	0.6
	必要だが受けていない	203	66.0	17.2	16.3	0.5	560	75.4	15.0	9.3	0.4
	受けている	79	48.1	17.7	34.2	-	1,094	63.4	16.9	18.9	0.7
	無回答・回答不備	57	77.2	14.0	3.5	5.3	95	69.5	14.7	8.4	7.4

問4-Q7 趣味はありますか

【回答状況】

(単位：％)

		集計対象票数 (n)	非認定者			集計対象票数 (n)	要支援者等		
			趣味あり	思いつかない	無回答・回答不備		趣味あり	思いつかない	無回答・回答不備
全体		3,165	65.1	28.5	6.4	2,564	54.9	36.2	8.9
性別	男性	1,378	65.3	29.0	5.7	687	51.4	40.6	8.0
	女性	1,787	64.9	28.2	6.9	1,877	56.2	34.6	9.3
年齢層	65-69歳	704	67.3	29.0	3.7	77	44.2	46.8	9.1
	70-74歳	1,002	65.7	28.4	5.9	248	50.8	41.5	7.7
	75-79歳	747	68.1	24.9	7.0	413	55.2	38.0	6.8
	80-84歳	459	64.3	27.2	8.5	716	55.3	34.5	10.2
	85-89歳	195	52.3	34.9	12.8	754	55.3	34.7	9.9
	90歳以上	58	37.9	60.3	1.7	356	57.9	34.6	7.6
圏域	①西部	304	69.7	24.3	5.9	257	57.6	31.5	10.9
	②中央部第1	307	61.2	31.3	7.5	252	46.4	42.9	10.7
	③中央部第2	332	69.0	25.6	5.4	263	60.5	31.6	8.0
	④東中央部第1	326	65.0	28.8	6.1	252	56.0	36.9	7.1
	⑤東中央部第2	318	69.2	24.5	6.3	276	56.9	33.7	9.4
	⑥北東部第1	313	59.1	32.9	8.0	276	55.8	37.0	7.2
	⑦北東部第2	327	63.9	30.0	6.1	269	59.9	32.3	7.8
	⑧北東部第3	313	68.4	27.8	3.8	262	56.9	35.9	7.3
	⑨北部	320	70.3	24.4	5.3	270	53.0	38.9	8.1
	⑩東部	305	54.4	36.1	9.5	187	41.7	43.9	14.4
家族構成	1人暮らし	738	59.8	32.4	7.9	1,164	55.2	34.9	10.0
	夫婦2人暮らし (配偶者65歳以上)	1,334	70.2	24.2	5.6	649	56.2	36.2	7.6
	夫婦2人暮らし (配偶者64歳以下)	127	66.1	30.7	3.1	34	44.1	44.1	11.8
	息子・娘との2世帯	519	61.8	32.9	5.2	421	53.9	40.9	5.2
	その他	382	63.6	30.1	6.3	231	57.1	33.3	9.5
	無回答・回答不備	65	53.8	24.6	21.5	65	40.0	35.4	24.6
介護の有無	必要ない	2,826	66.9	27.1	6.1	815	58.4	32.8	8.8
	必要だが受けていない	203	44.3	47.8	7.9	560	53.9	37.1	8.9
	受けている	79	57.0	35.4	7.6	1,094	53.7	39.3	6.9
	無回答・回答不備	57	61.4	22.8	15.8	95	43.2	24.2	32.6

問 4-Q8 生きがいがありますか

【回答状況】

(単位：％)

		集 計 対 象 票 数 （ n ）	非認定者			集 計 対 象 票 数 （ n ）	要支援者等		
			生 き が い あ り	思 い つ か な い	無 回 答 ・ 回 答 不 備		生 き が い あ り	思 い つ か な い	無 回 答 ・ 回 答 不 備
全体		3,165	51.0	40.2	8.8	2,564	43.9	46.0	10.1
性別	男性	1,378	49.1	43.1	7.8	687	38.1	52.3	9.6
	女性	1,787	52.4	37.9	9.6	1,877	46.0	43.7	10.2
年齢層	65-69歳	704	55.4	39.9	4.7	77	33.8	59.7	6.5
	70-74歳	1,002	50.3	40.4	9.3	248	40.7	51.2	8.1
	75-79歳	747	52.7	38.0	9.2	413	40.2	50.8	9.0
	80-84歳	459	49.2	38.3	12.4	716	46.4	41.8	11.9
	85-89歳	195	42.1	46.2	11.8	754	44.7	45.6	9.7
	90歳以上	58	29.3	62.1	8.6	356	46.1	43.3	10.7
圏域	①西部	304	48.0	42.4	9.5	257	40.5	46.3	13.2
	②中央部第1	307	51.8	38.8	9.4	252	41.7	49.6	8.7
	③中央部第2	332	62.0	32.8	5.1	263	51.3	40.3	8.4
	④東央部第1	326	47.9	44.2	8.0	252	44.8	46.0	9.1
	⑤東央部第2	318	50.6	40.6	8.8	276	43.8	42.8	13.4
	⑥北東部第1	313	41.2	49.2	9.6	276	47.1	45.7	7.2
	⑦北東部第2	327	53.2	37.3	9.5	269	44.2	45.4	10.4
	⑧北東部第3	313	55.3	39.0	5.8	262	43.5	48.5	8.0
	⑨北部	320	50.9	39.4	9.7	270	41.5	49.6	8.9
	⑩東部	305	47.9	38.7	13.4	187	39.0	46.5	14.4
家族構成	1人暮らし	738	45.0	45.4	9.6	1,164	45.8	44.5	9.7
	夫婦2人暮らし （配偶者65歳以上）	1,334	56.6	35.1	8.3	649	43.9	45.9	10.2
	夫婦2人暮らし （配偶者64歳以下）	127	55.9	38.6	5.5	34	32.4	50.0	17.6
	息子・娘との2世帯	519	47.8	43.4	8.9	421	40.1	51.8	8.1
	その他	382	47.1	44.5	8.4	231	44.6	44.6	10.8
	無回答・回答不備	65	41.5	38.5	20.0	65	38.5	40.0	21.5
介護の有無	必要ない	2,826	52.0	39.3	8.6	815	47.0	41.8	11.2
	必要だが受けていない	203	35.5	53.7	10.8	560	40.7	49.8	9.5
	受けている	79	46.8	45.6	7.6	1,094	43.6	48.0	8.4
	無回答・回答不備	57	59.6	26.3	14.0	95	40.0	36.8	23.2

## 問5. 地域の活動について

問5-Q1 以下のような会・グループ等にどのくらいの頻度で参加していますか

### (1) ボランティアのグループ

#### 【回答状況】

(単位：％)

		集計対象票数 (n)	非認定者							集計対象票数 (n)	要支援者等						
			週4回以上	週2〜3回	週1回	月1〜3回	年に数回	参加していない	無回答・回答不備		週4回以上	週2〜3回	週1回	月1〜3回	年に数回	参加していない	無回答・回答不備
全体		3,165	0.4	1.2	1.5	2.3	5.4	85.7	3.5	2,564	0.1	1.3	3.6	2.4	3.4	84.0	5.1
性別	男性	1,378	0.4	1.0	1.2	2.0	7.0	85.4	2.9	687	0.1	1.0	3.1	1.7	4.7	84.4	4.9
	女性	1,787	0.4	1.3	1.7	2.5	4.2	85.8	4.0	1,877	0.1	1.4	3.8	2.6	3.0	83.9	5.2
年齢層	65-69歳	704	0.7	0.9	1.4	2.0	5.7	88.1	1.3	77	1.3	1.3	-	-	2.6	89.6	5.2
	70-74歳	1,002	0.2	1.3	1.0	1.9	5.0	87.5	3.1	248	-	-	4.8	2.4	2.8	86.7	3.2
	75-79歳	747	0.3	1.2	2.4	2.0	5.4	84.1	4.7	413	-	1.7	3.4	1.7	2.9	84.7	5.6
	80-84歳	459	0.9	1.7	1.5	4.1	7.2	80.0	4.6	716	0.1	1.3	4.5	3.4	5.0	79.6	6.1
	85-89歳	195	-	0.5	1.0	1.5	4.1	84.6	8.2	754	0.1	1.5	4.0	2.4	3.3	84.5	4.2
	90歳以上	58	1.7	-	-	3.4	1.7	93.1	-	356	-	1.7	1.1	1.7	1.7	87.9	5.9
圏域	①西部	304	1.0	1.0	2.6	1.6	4.6	86.8	2.3	257	0.4	1.9	4.7	3.9	1.9	82.9	4.3
	②中央部第1	307	0.7	0.7	1.3	2.9	3.6	87.3	3.6	252	-	2.0	2.8	3.2	0.8	85.7	5.6
	③中央部第2	332	0.6	1.8	1.2	1.2	6.6	84.6	3.9	263	-	2.3	3.4	3.8	5.3	81.0	4.2
	④東中央部第1	326	-	1.2	1.2	1.5	6.7	86.2	3.1	252	-	0.8	3.2	2.0	3.2	82.9	7.9
	⑤東中央部第2	318	0.3	0.6	2.2	2.2	4.7	86.5	3.5	276	-	1.1	3.6	2.2	5.1	82.6	5.4
	⑥北東部第1	313	-	1.0	1.6	1.6	2.9	89.1	3.8	276	-	0.4	3.3	1.4	2.2	87.0	5.8
	⑦北東部第2	327	0.3	1.8	1.5	1.8	4.0	88.4	2.1	269	-	1.1	3.7	0.7	1.9	87.4	5.2
	⑧北東部第3	313	1.0	1.6	1.3	2.6	2.9	85.0	5.8	262	0.8	1.5	2.7	1.5	4.2	85.1	4.2
	⑨北部	320	-	1.6	0.9	3.4	3.8	87.8	2.5	270	-	1.5	5.2	3.3	3.0	83.0	4.1
	⑩東部	305	0.7	0.3	1.0	3.9	14.8	74.4	4.9	187	-	0.5	3.2	1.6	8.0	81.8	4.8
家族構成	1人暮らし	738	0.5	1.1	1.8	2.2	5.0	85.4	4.1	1,164	0.1	2.0	3.9	2.7	3.4	82.4	5.6
	夫婦2人暮らし (配偶者65歳以上)	1,334	0.5	1.3	1.3	2.8	6.3	84.0	3.7	649	-	1.1	4.0	1.8	4.8	84.6	3.7
	夫婦2人暮らし (配偶者64歳以下)	127	-	0.8	0.8	1.6	6.3	87.4	3.1	34	-	-	2.9	2.9	-	91.2	2.9
	息子・娘との2世帯	519	0.2	1.2	1.5	1.7	4.0	88.6	2.7	421	-	1.0	3.3	1.7	2.1	87.4	4.5
	その他	382	0.5	1.0	1.6	1.6	4.5	88.5	2.4	231	0.9	-	2.6	3.0	3.0	86.6	3.9
	無回答・回答不備	65	-	-	1.5	3.1	7.7	78.5	9.2	65	-	-	-	3.1	3.1	72.3	21.5
介護の有無	必要ない	2,826	0.5	1.2	1.6	2.3	5.4	85.6	3.4	815	-	1.5	4.3	3.4	3.7	81.1	6.0
	必要だが受けていない	203	-	1.0	-	2.0	4.4	89.2	3.4	560	0.2	1.8	3.0	1.4	4.1	84.5	5.0
	受けている	79	-	1.3	2.5	1.3	3.8	87.3	3.8	1,094	0.1	0.9	3.5	2.1	2.9	87.4	3.1
	無回答・回答不備	57	-	-	-	1.8	10.5	75.4	12.3	95	1.1	2.1	2.1	2.1	3.2	67.4	22.1

## (2) スポーツ関係のグループやクラブ

## 【回答状況】

(単位：％)

		集 計 対 象 票 数 ( n )	非認定者							集 計 対 象 票 数 ( n )	要支援者等						
			週 4 回 以 上	週 2 回 以 上	週 1 回	月 1 回	年 に 数 回	参 加 し て い な い	無 回 答 ・ 回 答 不 備		週 4 回 以 上	週 2 回 以 上	週 1 回	月 1 回	年 に 数 回	参 加 し て い な い	無 回 答 ・ 回 答 不 備
全体		3,165	2.3	5.6	4.2	2.5	2.4	80.0	3.0	2,564	0.8	3.0	5.3	1.1	1.1	83.3	5.5
性 別	男性	1,378	2.1	4.6	3.0	3.3	3.3	81.1	2.4	687	0.9	1.7	2.8	0.9	1.3	87.6	4.8
	女性	1,787	2.5	6.3	5.1	1.8	1.7	79.2	3.5	1,877	0.7	3.4	6.3	1.2	1.0	81.7	5.7
年 齢 層	65-69歳	704	2.4	7.5	4.0	2.1	3.6	79.5	0.9	77	3.9	5.2	-	2.6	1.3	81.8	5.2
	70-74歳	1,002	2.0	5.4	4.0	2.2	1.5	82.2	2.7	248	2.4	3.2	4.8	0.8	1.2	85.5	2.0
	75-79歳	747	2.5	6.0	5.4	3.2	2.1	76.8	3.9	413	0.5	2.4	7.5	1.0	1.0	82.1	5.6
	80-84歳	459	2.6	3.9	3.9	2.8	3.9	79.3	3.5	716	0.8	3.9	5.9	1.4	0.7	81.4	5.9
	85-89歳	195	2.6	2.6	3.1	2.1	1.5	80.0	8.2	754	0.4	2.8	5.3	1.2	1.5	83.8	5.0
	90歳以上	58	-	1.7	1.7	-	-	94.8	1.7	356	-	1.4	3.4	0.3	0.8	86.2	7.9
圏 域	①西部	304	2.0	6.3	3.3	2.3	2.0	81.9	2.3	257	0.8	1.9	4.3	1.6	0.4	86.0	5.1
	②中央部第1	307	1.6	4.9	3.6	4.2	1.6	80.8	3.3	252	0.4	2.8	4.8	0.4	0.8	85.3	5.6
	③中央部第2	332	3.0	7.5	4.8	3.0	1.8	76.2	3.6	263	-	4.9	4.6	1.1	0.4	83.7	5.3
	④東央部第1	326	1.8	5.2	3.4	2.1	3.7	81.3	2.5	252	-	4.0	6.7	2.0	-	80.6	6.7
	⑤東央部第2	318	2.5	5.7	5.0	1.6	1.9	80.5	2.8	276	0.4	2.2	4.0	0.4	2.2	84.8	6.2
	⑥北東部第1	313	1.9	5.1	3.5	1.3	1.3	83.1	3.8	276	0.4	2.2	6.5	1.8	1.8	82.2	5.1
	⑦北東部第2	327	2.4	5.8	4.9	2.4	3.1	79.5	1.8	269	1.5	3.3	7.4	1.1	2.6	77.7	6.3
	⑧北東部第3	313	3.5	7.0	7.7	3.5	2.2	73.8	2.2	262	1.9	3.8	4.6	0.4	1.1	83.6	4.6
	⑨北部	320	1.6	5.9	4.1	3.1	1.9	81.3	2.2	270	1.9	3.0	7.8	1.1	0.4	81.1	4.8
	⑩東部	305	2.6	2.0	1.6	1.0	4.9	82.3	5.6	187	0.5	1.1	1.6	1.1	0.5	90.4	4.8
家 族 構 成	1人暮らし	738	2.3	6.8	3.0	1.9	2.2	80.1	3.8	1,164	0.4	3.3	5.8	1.0	1.4	82.0	6.2
	夫婦2人暮らし (配偶者65歳以上)	1,334	3.1	5.8	5.2	2.9	3.0	77.4	2.5	649	1.4	3.4	6.5	1.2	1.1	83.1	3.4
	夫婦2人暮らし (配偶者64歳以下)	127	0.8	6.3	2.4	3.1	2.4	82.7	2.4	34	-	-	2.9	2.9	-	91.2	2.9
	息子・娘との2世帯	519	1.3	2.7	4.2	2.1	1.7	85.4	2.5	421	0.7	2.9	3.8	0.7	0.5	86.5	5.0
	その他	382	1.6	6.3	3.7	2.6	2.4	81.2	2.4	231	1.3	1.3	4.3	1.7	0.9	87.0	3.5
介 護 の 有 無	無回答・回答不備	65	-	3.1	4.6	-	-	80.0	12.3	65	-	1.5	1.5	-	-	72.3	24.6
	必要ない	2,826	2.5	5.8	4.5	2.7	2.4	79.3	2.7	815	2.0	4.4	8.8	1.2	1.1	76.1	6.4
	必要だが受けていない	203	0.5	2.0	2.0	1.0	2.5	88.2	3.9	560	0.5	2.7	4.8	1.4	1.4	84.6	4.5
	受けている	79	-	6.3	-	1.3	2.5	86.1	3.8	1,094	0.1	2.1	3.3	0.8	0.9	89.3	3.5
無	無回答・回答不備	57	1.8	3.5	1.8	-	1.8	78.9	12.3	95	-	2.1	2.1	1.1	-	68.4	26.3

## (3) 趣味関係のグループ

## 【回答状況】

(単位：%)

		集 計 対 象 票 数 ( n )	非認定者							集 計 対 象 票 数 ( n )	要支援者等						
			週 4 回 以 上	週 2 回 以 上	週 1 回	月 1 回	年 に 数 回	参 加 し て い な い	無 回 答 ・ 回 答 不 備		週 4 回 以 上	週 2 回 以 上	週 1 回	月 1 回	年 に 数 回	参 加 し て い な い	無 回 答 ・ 回 答 不 備
全体		3,165	1.1	3.8	5.4	6.7	5.2	75.3	2.6	2,564	0.7	2.9	5.2	4.4	3.3	78.9	4.6
性 別	男性	1,378	1.5	3.9	4.7	5.9	7.0	75.0	1.9	687	1.6	2.3	4.5	3.8	2.9	80.8	4.1
	女性	1,787	0.7	3.6	5.9	7.3	3.8	75.5	3.1	1,877	0.4	3.1	5.5	4.7	3.4	78.2	4.7
年 齢 層	65-69歳	704	0.9	3.4	5.5	6.1	6.0	76.8	1.3	77	1.3	-	-	2.6	1.3	90.9	3.9
	70-74歳	1,002	1.0	4.4	4.6	7.0	4.8	75.9	2.3	248	0.4	4.0	4.0	4.4	2.8	82.3	2.0
	75-79歳	747	0.8	3.7	6.7	8.4	5.0	72.4	2.9	413	0.5	3.4	7.0	3.6	4.4	77.7	3.4
	80-84歳	459	2.0	3.9	5.2	5.4	5.9	74.9	2.6	716	0.8	3.2	5.9	5.4	4.3	75.4	4.9
	85-89歳	195	1.5	2.1	4.6	5.1	5.1	74.4	7.2	754	0.7	2.8	5.7	4.4	2.8	78.6	5.0
	90歳以上	58	-	1.7	3.4	1.7	1.7	89.7	1.7	356	1.1	1.7	2.8	3.9	1.7	82.6	6.2
圏 域	①西部	304	0.7	4.6	5.3	6.9	4.9	76.0	1.6	257	0.4	2.7	3.9	5.4	1.9	82.1	3.5
	②中央部第1	307	1.0	3.6	5.2	5.2	4.2	77.9	2.9	252	0.8	2.0	6.0	1.6	2.0	82.9	4.8
	③中央部第2	332	1.2	4.8	6.6	8.7	4.8	70.8	3.0	263	-	3.0	6.5	9.1	2.3	74.1	4.9
	④東中央部第1	326	0.9	4.3	5.5	7.7	4.6	75.2	1.8	252	0.4	3.2	5.2	3.6	3.2	77.8	6.7
	⑤東中央部第2	318	1.3	2.5	7.5	6.6	6.3	73.0	2.8	276	1.1	5.1	5.4	5.8	1.8	75.4	5.4
	⑥北東部第1	313	0.3	4.5	4.8	6.4	5.1	75.7	3.2	276	0.7	3.3	6.9	3.3	4.7	76.8	4.3
	⑦北東部第2	327	1.5	3.1	3.7	5.5	6.7	78.0	1.5	269	1.1	2.6	5.6	5.2	5.2	75.8	4.5
	⑧北東部第3	313	1.3	5.1	8.6	9.9	4.5	68.7	1.9	262	1.9	3.8	5.0	2.7	5.0	77.9	3.8
	⑨北部	320	1.6	3.8	5.0	6.6	4.4	77.8	0.9	270	0.4	2.2	4.8	5.9	3.3	80.4	3.0
	⑩東部	305	1.0	1.3	1.3	3.3	6.6	80.7	5.9	187	0.5	-	2.1	0.5	3.2	88.8	4.8
家 族 構 成	1人暮らし	738	1.2	3.3	5.0	6.4	4.7	76.4	3.0	1,164	0.9	3.0	6.1	5.2	3.3	76.5	5.1
	夫婦2人暮らし (配偶者65歳以上)	1,334	1.3	4.4	5.9	7.9	6.4	71.8	2.3	649	0.8	4.3	5.2	4.2	4.5	78.3	2.8
	夫婦2人暮らし (配偶者64歳以下)	127	-	5.5	4.7	5.5	3.1	79.5	1.6	34	-	-	2.9	2.9	2.9	88.2	2.9
	息子・娘との2世帯	519	1.2	2.3	4.6	4.6	4.6	80.3	2.3	421	0.7	1.2	5.0	3.8	1.9	83.8	3.6
	その他	382	0.5	3.9	5.8	6.3	4.2	77.5	1.8	231	0.4	2.2	2.6	3.0	3.5	84.4	3.9
	無回答・回答不備	65	-	3.1	3.1	7.7	1.5	73.8	10.8	65	-	1.5	1.5	3.1	-	70.8	23.1
介 護 の 有 無	必要ない	2,826	1.1	4.0	5.7	6.9	5.4	74.6	2.3	815	0.9	4.2	6.7	5.2	3.6	74.2	5.3
	必要だが受けていない	203	1.0	1.0	1.5	3.9	4.4	84.2	3.9	560	0.9	3.0	5.4	4.8	3.2	78.4	4.3
	受けている	79	-	2.5	6.3	5.1	2.5	81.0	2.5	1,094	0.6	2.0	4.2	3.8	3.3	83.5	2.5
	無回答・回答不備	57	-	3.5	3.5	7.0	1.8	71.9	12.3	95	-	1.1	3.2	3.2	1.1	67.4	24.2



## (4) 学習・教養サークル

## 【回答状況】

(単位：％)

		集 計 対 象 票 数 ( n )	非認定者							集 計 対 象 票 数 ( n )	要支援者等						
			週 4 回 以 上	週 2 回 以 上	週 1 回	月 1 回	年 に 数 回	参 加 し て い な い	無 回 答 ・ 回 答 不 備		週 4 回 以 上	週 2 回 以 上	週 1 回	月 1 回	年 に 数 回	参 加 し て い な い	無 回 答 ・ 回 答 不 備
全体		3,165	0.2	0.5	1.8	1.8	2.6	90.3	2.8	2,564	0.2	0.5	1.7	1.9	1.4	88.2	6.1
性 別	男性	1,378	0.2	0.5	1.2	1.1	2.0	92.7	2.2	687	0.1	0.1	0.7	1.3	1.3	91.1	5.2
	女性	1,787	0.2	0.6	2.4	2.3	3.0	88.4	3.3	1,877	0.2	0.6	2.0	2.1	1.4	87.2	6.4
年 齢 層	65-69歳	704	0.1	0.3	1.7	0.9	2.6	93.2	1.3	77	-	-	1.3	-	-	90.9	7.8
	70-74歳	1,002	0.1	0.7	1.3	1.8	1.9	91.5	2.7	248	0.4	0.8	2.0	2.4	1.6	90.3	2.4
	75-79歳	747	0.3	0.7	3.2	2.0	3.1	87.8	2.9	413	0.5	0.5	2.4	2.7	1.5	88.6	3.9
	80-84歳	459	0.4	0.2	1.1	3.3	3.5	87.8	3.7	716	0.1	0.3	2.1	1.8	2.0	86.3	7.4
	85-89歳	195	-	1.0	2.1	0.5	2.6	86.7	7.2	754	0.1	0.8	1.1	1.7	1.5	88.6	6.2
	90歳以上	58	-	-	-	1.7	-	96.6	1.7	356	-	0.3	1.1	1.7	0.3	88.8	7.9
圏 域	①西部	304	0.3	0.7	2.6	3.0	1.6	89.1	2.6	257	0.4	0.4	2.3	2.3	-	89.1	5.4
	②中央部第1	307	0.3	0.7	2.9	1.6	1.6	89.9	2.9	252	0.4	-	0.8	3.2	1.6	88.5	5.6
	③中央部第2	332	-	0.3	3.3	2.1	2.1	88.3	3.9	263	-	-	3.4	3.8	1.5	84.4	6.8
	④東央部第1	326	0.3	0.9	1.8	3.4	5.5	85.6	2.5	252	0.8	-	2.8	1.6	0.8	86.9	7.1
	⑤東央部第2	318	0.3	0.3	1.6	0.9	4.4	89.6	2.8	276	0.4	0.7	1.1	1.4	2.5	86.2	7.6
	⑥北東部第1	313	-	0.3	1.0	1.3	2.2	92.7	2.6	276	-	1.4	1.8	0.4	0.4	89.9	6.2
	⑦北東部第2	327	-	-	-	0.9	1.2	96.9	0.9	269	-	1.5	2.6	1.1	3.3	87.4	4.1
	⑧北東部第3	313	0.6	1.0	2.9	1.9	2.9	88.5	2.2	262	-	0.8	0.8	1.9	2.3	88.9	5.3
	⑨北部	320	-	0.9	1.9	1.3	1.3	92.2	2.5	270	-	-	0.7	2.6	0.7	88.9	7.0
	⑩東部	305	-	0.3	0.3	1.3	2.6	89.8	5.6	187	-	-	-	0.5	0.5	93.6	5.3
家 族 構 成	1人暮らし	738	0.3	0.3	2.2	3.4	2.7	87.7	3.5	1,164	0.4	0.5	2.1	2.7	1.1	85.8	7.4
	夫婦2人暮らし (配偶者65歳以上)	1,334	0.3	0.8	1.7	1.5	2.8	90.3	2.6	649	-	0.5	1.2	1.8	2.2	90.1	4.2
	夫婦2人暮らし (配偶者64歳以下)	127	-	-	0.8	1.6	0.8	94.5	2.4	34	-	-	-	-	-	91.2	8.8
	息子・娘との2世帯	519	-	0.4	2.3	1.3	2.5	91.5	1.9	421	-	0.5	1.4	0.2	1.0	92.9	4.0
	その他	382	-	0.5	1.6	0.3	2.4	92.9	2.4	231	-	0.4	1.3	2.2	2.2	89.6	4.3
	無回答・回答不備	65	-	-	-	1.5	1.5	86.2	10.8	65	-	1.5	3.1	-	-	75.4	20.0
介 護 の 有 無	必要ない	2,826	0.2	0.6	1.9	1.8	2.5	90.5	2.5	815	0.2	0.7	2.2	2.2	2.0	85.4	7.2
	必要だが受けていない	203	-	-	2.0	0.5	3.0	90.6	3.9	560	-	0.2	2.0	1.4	1.8	88.8	5.9
	受けている	79	-	1.3	1.3	2.5	1.3	89.9	3.8	1,094	0.2	0.5	1.1	2.0	0.9	91.6	3.7
	無回答・回答不備	57	-	-	-	3.5	3.5	78.9	14.0	95	1.1	-	2.1	1.1	-	70.5	25.3

## (5) 健康づくりの教室などの介護予防のための通いの場

## 【回答状況】

(単位：％)

		集 計 対 象 票 数 ( n )	非認定者							集 計 対 象 票 数 ( n )	要支援者等						
			週 4 回 以 上	週 2 回 以 上	週 1 回	月 1 回	年 に 数 回	参 加 し て い な い	無 回 答 ・ 回 答 不 備		週 4 回 以 上	週 2 回 以 上	週 1 回	月 1 回	年 に 数 回	参 加 し て い な い	無 回 答 ・ 回 答 不 備
全体		3,165	0.3	1.6	2.2	1.5	1.7	89.9	2.8	2,564	0.4	6.7	14.1	1.8	0.9	71.6	4.5
性 別	男性	1,378	0.1	0.7	0.7	0.5	2.0	93.9	2.0	687	0.3	4.2	11.4	0.4	1.0	78.0	4.7
	女性	1,787	0.4	2.4	3.4	2.2	1.5	86.8	3.4	1,877	0.4	7.6	15.1	2.3	0.8	69.3	4.5
年 齢 層	65-69歳	704	0.4	1.3	2.0	0.7	0.7	94.0	0.9	77	-	9.1	13.0	-	1.3	70.1	6.5
	70-74歳	1,002	0.5	1.5	2.3	1.2	1.5	90.6	2.4	248	1.2	6.0	14.1	2.8	0.8	72.2	2.8
	75-79歳	747	-	2.1	2.8	2.1	2.7	87.0	3.2	413	-	5.8	11.9	2.7	0.7	75.1	3.9
	80-84歳	459	0.2	1.7	2.0	2.8	2.2	87.6	3.5	716	0.7	7.0	15.6	1.4	0.4	70.4	4.5
	85-89歳	195	-	1.5	1.5	0.5	1.5	86.2	8.7	754	0.3	7.6	14.6	2.1	1.5	69.6	4.4
	90歳以上	58	-	-	-	-	1.7	96.6	1.7	356	-	5.3	12.6	0.8	0.6	74.2	6.5
圏 域	①西部	304	-	1.0	2.0	2.6	3.0	89.5	2.0	257	-	8.6	11.7	2.3	-	73.2	4.3
	②中央部第1	307	0.7	1.3	4.2	2.9	-	87.6	3.3	252	1.2	4.0	12.3	0.4	0.8	76.6	4.8
	③中央部第2	332	0.3	3.0	1.2	1.5	1.2	89.5	3.3	263	-	7.6	14.8	2.3	1.5	69.6	4.2
	④東央部第1	326	0.3	0.9	2.5	1.8	1.8	90.5	2.1	252	0.4	4.8	17.5	0.4	0.4	69.8	6.7
	⑤東央部第2	318	0.6	2.2	1.6	0.6	2.5	89.6	2.8	276	0.7	5.4	13.0	1.4	1.8	73.2	4.3
	⑥北東部第1	313	0.3	1.6	2.9	1.3	1.6	89.1	3.2	276	-	6.2	17.0	1.1	0.7	71.4	3.6
	⑦北東部第2	327	-	0.9	2.1	-	1.8	93.9	1.2	269	0.7	7.8	14.9	1.9	1.1	70.6	3.0
	⑧北東部第3	313	-	3.2	3.5	1.6	1.9	87.5	2.2	262	0.4	9.5	13.0	1.5	1.1	69.5	5.0
	⑨北部	320	0.6	1.3	0.9	1.9	0.9	92.2	2.2	270	0.4	9.6	18.9	3.0	-	63.7	4.4
	⑩東部	305	-	0.7	1.3	0.7	2.3	89.5	5.6	187	-	2.1	4.8	4.8	1.1	81.8	5.3
家 族 構 成	1人暮らし	738	0.4	2.4	2.3	1.8	2.0	87.4	3.7	1,164	0.4	7.2	13.3	1.9	0.9	70.4	5.8
	夫婦2人暮らし (配偶者65歳以上)	1,334	0.2	1.5	2.4	1.6	2.2	89.6	2.5	649	0.5	6.6	15.6	1.4	1.2	71.3	3.4
	夫婦2人暮らし (配偶者64歳以下)	127	-	0.8	0.8	-	0.8	96.1	1.6	34	-	2.9	2.9	2.9	-	85.3	5.9
	息子・娘との2世帯	519	0.4	1.2	2.7	1.5	0.6	91.7	1.9	421	0.5	6.9	14.0	1.0	0.2	75.5	1.9
	その他	382	0.3	1.6	0.8	1.3	1.6	92.7	1.8	231	-	5.2	16.5	3.9	1.3	71.4	1.7
	無回答・回答不備	65	-	-	4.6	-	-	83.1	12.3	65	-	4.6	10.8	3.1	-	63.1	18.5
介 護 の 有 無	必要ない	2,826	0.3	1.7	2.3	1.6	1.6	90.1	2.4	815	0.6	7.2	19.3	1.6	1.2	65.5	4.5
	必要だが受けていない	203	-	1.0	1.0	0.5	3.0	91.1	3.4	560	0.2	4.1	12.7	1.8	1.1	75.9	4.3
	受けている	79	-	1.3	3.8	1.3	1.3	88.6	3.8	1,094	0.4	7.7	11.2	2.1	0.5	75.0	3.1
	無回答・回答不備	57	-	-	1.8	-	1.8	80.7	15.8	95	-	6.3	10.5	1.1	-	60.0	22.1

## (6) 老人クラブ

## 【回答状況】

(単位：％)

		集 計 対 象 票 数 ( n )	非認定者							集 計 対 象 票 数 ( n )	要支援者等						
			週 4 回 以 上	週 2 回 以 上	週 1 回	月 1 回	年 に 数 回	参 加 し て い な い	無 回 答 ・ 回 答 不 備		週 4 回 以 上	週 2 回 以 上	週 1 回	月 1 回	年 に 数 回	参 加 し て い な い	無 回 答 ・ 回 答 不 備
全体		3,165	-	0.2	0.3	1.4	1.8	93.6	2.7	2,564	-	0.9	2.2	2.0	4.0	85.8	5.1
性 別	男性	1,378	-	0.2	0.1	1.5	1.6	94.6	2.0	687	-	0.7	2.0	1.0	2.0	90.1	4.1
	女性	1,787	-	0.2	0.4	1.4	1.9	92.8	3.2	1,877	-	0.9	2.3	2.4	4.7	84.2	5.5
年 齢 層	65-69歳	704	-	-	0.3	0.4	0.3	97.9	1.1	77	-	-	-	-	-	93.5	6.5
	70-74歳	1,002	-	0.1	0.3	1.0	1.1	94.9	2.6	248	-	-	0.8	0.8	2.4	93.1	2.8
	75-79歳	747	-	0.3	0.3	1.1	2.4	93.3	2.7	413	-	0.2	1.2	1.7	4.4	88.4	4.1
	80-84歳	459	-	0.7	0.4	3.7	3.5	88.2	3.5	716	-	1.4	3.1	2.1	4.6	83.5	5.3
	85-89歳	195	-	0.5	-	2.6	4.1	85.1	7.7	754	-	1.3	2.7	3.1	4.1	83.4	5.4
	90歳以上	58	-	-	-	3.4	1.7	93.1	1.7	356	-	0.3	2.2	1.4	3.9	85.4	6.7
圏 域	①西部	304	-	0.3	-	0.7	0.7	96.1	2.3	257	-	1.2	1.2	1.9	1.6	88.7	5.4
	②中央部第1	307	-	0.3	0.3	0.3	0.7	95.1	3.3	252	-	0.4	1.2	1.6	2.0	88.5	6.3
	③中央部第2	332	-	-	-	1.8	1.8	93.1	3.3	263	-	0.8	1.9	1.9	4.6	84.0	6.8
	④東央部第1	326	-	0.6	0.3	0.9	0.9	95.7	1.5	252	-	1.6	1.6	1.2	1.6	86.9	7.1
	⑤東央部第2	318	-	-	0.3	1.3	4.1	91.2	3.1	276	-	1.4	3.6	3.6	3.6	83.0	4.7
	⑥北東部第1	313	-	-	0.3	0.6	2.9	93.6	2.6	276	-	1.1	2.5	0.4	5.4	85.5	5.1
	⑦北東部第2	327	-	0.3	-	0.6	0.6	96.6	1.8	269	-	1.5	2.6	1.1	3.3	87.7	3.7
	⑧北東部第3	313	-	-	0.3	1.9	1.0	93.6	3.2	262	-	-	2.3	0.8	5.3	87.4	4.2
	⑨北部	320	-	-	1.3	2.2	1.6	93.1	1.9	270	-	0.4	2.2	2.6	3.3	86.3	5.2
	⑩東部	305	-	0.7	-	3.9	3.6	87.5	4.3	187	-	-	3.2	6.4	10.7	77.5	2.1
家 族 構 成	1人暮らし	738	-	0.3	0.3	1.8	2.7	91.6	3.4	1,164	-	1.0	2.6	2.7	5.0	82.3	6.4
	夫婦2人暮らし (配偶者65歳以上)	1,334	-	0.3	0.3	1.5	1.4	93.9	2.6	649	-	0.8	1.7	1.4	4.2	89.2	2.8
	夫婦2人暮らし (配偶者64歳以下)	127	-	-	-	-	0.8	97.6	1.6	34	-	-	-	-	-	91.2	8.8
	息子・娘との2世帯	519	-	0.2	0.4	1.5	1.7	94.4	1.7	421	-	1.0	3.1	1.4	2.6	88.4	3.6
	その他	382	-	-	0.3	0.8	1.8	95.0	2.1	231	-	0.4	1.3	2.2	2.2	90.5	3.5
	無回答・回答不備	65	-	-	-	1.5	-	87.7	10.8	65	-	-	-	1.5	1.5	76.9	20.0
介 護 の 有 無	必要ない	2,826	-	0.2	0.2	1.5	1.7	93.9	2.4	815	-	1.3	3.1	2.8	4.9	82.5	5.4
	必要だが受けていない	203	-	0.5	-	1.0	2.0	93.6	3.0	560	-	0.4	2.5	2.1	4.3	85.4	5.4
	受けている	79	-	-	2.5	-	2.5	92.4	2.5	1,094	-	0.8	1.5	1.4	3.4	89.9	3.1
	無回答・回答不備	57	-	-	-	3.5	3.5	77.2	15.8	95	-	-	2.1	2.1	1.1	69.5	25.3

## (7) 町内会・自治会

## 【回答状況】

(単位：％)

		集 計 対 象 票 数 ( n )	非認定者							集 計 対 象 票 数 ( n )	要支援者等							
			週 4 回 以 上	週 2 回 以 上	週 1 回	月 1 回	年 に 数 回	参 加 し て い な い	無 回 答 ・ 回 答 不 備		週 4 回 以 上	週 2 回 以 上	週 1 回	月 1 回	年 に 数 回	参 加 し て い な い	無 回 答 ・ 回 答 不 備	
全体			3,165	0.1	0.3	0.6	2.8	8.6	85.0	2.7	2,564	0.1	0.5	0.9	2.8	7.1	83.7	5.0
性 別	男性	1,378	0.1	0.4	0.5	2.6	9.1	85.3	2.0	687	0.1	0.4	0.9	1.2	6.0	87.3	4.1	
	女性	1,787	0.1	0.2	0.6	2.9	8.2	84.7	3.2	1,877	0.1	0.5	0.9	3.4	7.5	82.3	5.4	
年 齢 層	65-69歳	704	0.1	0.3	0.6	2.6	8.1	87.4	1.0	77	-	-	-	-	2.6	89.6	7.8	
	70-74歳	1,002	-	-	0.3	2.5	8.5	86.1	2.6	248	-	0.8	0.4	2.4	4.8	89.1	2.4	
	75-79歳	747	0.1	0.4	1.2	2.8	9.0	83.7	2.8	413	-	0.2	1.0	2.7	7.5	84.3	4.4	
	80-84歳	459	0.2	0.4	0.4	4.1	9.4	82.1	3.3	716	0.1	0.3	1.1	4.7	7.3	81.4	5.0	
	85-89歳	195	-	1.0	-	2.6	8.7	80.0	7.7	754	-	0.5	0.9	2.0	7.7	83.6	5.3	
	90歳以上	58	-	-	-	-	6.9	91.4	1.7	356	0.3	0.8	0.8	1.4	7.6	82.6	6.5	
圏 域	①西部	304	-	1.0	0.3	2.3	8.9	85.9	1.6	257	-	0.8	0.8	3.1	6.6	83.7	5.1	
	②中央部第1	307	0.3	0.3	0.3	2.9	3.6	89.3	3.3	252	-	0.4	0.4	3.2	4.0	86.5	5.6	
	③中央部第2	332	-	0.3	0.6	5.1	8.4	81.9	3.6	263	-	0.8	1.1	6.5	8.4	76.8	6.5	
	④東央部第1	326	0.6	0.3	-	2.1	10.1	85.9	0.9	252	-	0.4	0.4	2.0	10.7	79.4	7.1	
	⑤東央部第2	318	-	0.3	0.6	2.2	14.2	80.5	2.2	276	-	1.1	0.7	1.8	9.8	81.5	5.1	
	⑥北東部第1	313	-	0.3	0.6	2.6	4.2	89.1	3.2	276	0.4	0.4	0.7	2.2	6.5	85.9	4.0	
	⑦北東部第2	327	-	-	0.3	0.6	3.7	93.9	1.5	269	-	-	1.1	2.6	3.7	88.5	4.1	
	⑧北東部第3	313	-	-	1.6	3.8	6.4	85.3	2.9	262	0.4	0.4	1.5	1.9	6.9	84.4	4.6	
	⑨北部	320	-	0.3	0.9	2.8	6.9	87.5	1.6	270	-	0.4	1.5	2.6	5.9	85.9	3.7	
	⑩東部	305	-	-	0.3	3.3	20.3	69.8	6.2	187	-	-	0.5	1.6	9.1	84.0	4.8	
家 族 構 成	1人暮らし	738	-	0.3	0.3	1.8	9.6	84.6	3.5	1,164	0.2	0.5	0.9	2.7	8.8	80.3	6.5	
	夫婦2人暮らし (配偶者65歳以上)	1,334	0.1	0.2	0.8	3.7	9.3	83.2	2.6	649	-	0.6	0.9	3.4	6.3	85.8	2.9	
	夫婦2人暮らし (配偶者64歳以下)	127	-	0.8	-	2.4	8.7	86.6	1.6	34	-	-	-	-	-	91.2	8.8	
	息子・娘との2世帯	519	0.2	0.2	0.8	3.3	7.5	86.9	1.2	421	-	0.2	1.0	1.7	6.4	87.4	3.3	
	その他	382	-	-	0.3	1.0	6.8	89.8	2.1	231	-	-	1.3	3.5	3.9	88.7	2.6	
	無回答・回答不備	65	-	3.1	-	3.1	3.1	78.5	12.3	65	-	1.5	-	3.1	3.1	75.4	16.9	
介 護 の 有 無	必要ない	2,826	0.1	0.2	0.6	2.9	8.8	85.1	2.3	815	-	0.5	1.1	3.9	9.4	79.9	5.2	
	必要だが受けていない	203	-	-	-	2.0	6.9	86.7	4.4	560	-	0.4	1.6	1.8	6.3	84.8	5.2	
	受けている	79	-	-	2.5	2.5	7.6	82.3	5.1	1,094	0.2	0.5	0.5	2.4	6.0	87.0	3.4	
	無回答・回答不備	57	-	3.5	-	-	8.8	73.7	14.0	95	-	-	-	3.2	4.2	70.5	22.1	

## (8) 収入のある仕事

## 【回答状況】

(単位：%)

		集 計 対 象 票 数 ( n )	非認定者							集 計 対 象 票 数 ( n )	要支援者等						
			週 4 回 以 上	週 2 回 以 上	週 1 回	月 1 回	年 に 数 回	参 加 し て い な い	無 回 答 ・ 回 答 不 備		週 4 回 以 上	週 2 回 以 上	週 1 回	月 1 回	年 に 数 回	参 加 し て い な い	無 回 答 ・ 回 答 不 備
全体		3,165	15.9	5.0	1.1	1.5	2.7	71.1	2.8	2,564	1.4	0.8	0.4	0.5	0.7	91.1	5.0
性 別	男性	1,378	22.1	6.5	1.2	2.1	4.0	62.0	2.2	687	2.2	1.5	0.6	0.7	1.6	89.5	3.9
	女性	1,787	11.1	3.8	1.0	1.1	1.7	78.1	3.3	1,877	1.1	0.5	0.3	0.5	0.4	91.7	5.4
年 齢 層	65-69歳	704	33.4	7.1	1.1	1.6	2.8	52.6	1.4	77	6.5	2.6	-	1.3	-	88.3	1.3
	70-74歳	1,002	18.1	6.4	1.3	2.2	3.1	66.4	2.6	248	3.6	1.6	0.4	0.4	1.2	90.7	2.0
	75-79歳	747	8.7	3.2	1.2	1.1	2.9	80.2	2.7	413	1.5	1.7	0.2	0.7	1.0	90.3	4.6
	80-84歳	459	3.3	3.5	0.4	1.3	2.4	85.0	4.1	716	1.3	0.3	0.7	1.0	0.8	90.2	5.7
	85-89歳	195	3.1	1.5	1.0	0.5	-	87.2	6.7	754	0.9	0.5	0.3	0.3	0.5	92.3	5.2
	90歳以上	58	-	-	-	-	1.7	96.6	1.7	356	-	0.3	-	-	0.6	92.4	6.7
圏 域	①西部	304	19.7	6.3	0.7	1.3	1.6	68.8	1.6	257	1.9	0.4	-	-	0.4	92.6	4.7
	②中央部第1	307	18.6	5.5	0.7	1.0	1.6	69.7	2.9	252	1.2	0.4	0.4	0.4	0.4	91.3	6.0
	③中央部第2	332	13.9	4.8	1.5	1.8	2.1	72.3	3.6	263	3.4	0.8	0.4	0.8	0.8	89.0	4.9
	④東中央部第1	326	15.6	2.8	0.9	1.2	2.1	75.5	1.8	252	0.4	0.4	0.4	-	0.8	93.3	4.8
	⑤東中央部第2	318	13.8	4.1	1.9	1.6	1.6	74.2	2.8	276	1.4	0.7	0.4	0.4	1.1	90.6	5.4
	⑥北東部第1	313	16.0	3.8	1.6	1.3	2.6	70.9	3.8	276	2.2	1.1	0.7	1.1	0.7	88.4	5.8
	⑦北東部第2	327	13.5	6.1	0.6	1.5	1.2	75.5	1.5	269	1.5	0.7	-	1.1	-	91.8	4.8
	⑧北東部第3	313	14.4	4.5	1.0	1.6	2.6	73.8	2.2	262	0.4	1.1	-	0.8	0.8	92.7	4.2
	⑨北部	320	15.9	5.6	0.6	0.3	2.5	72.5	2.5	270	0.4	1.9	0.4	0.7	1.1	91.5	4.1
	⑩東部	305	17.7	6.2	1.3	3.6	9.2	56.7	5.2	187	1.1	-	1.1	-	1.6	90.4	5.9
家 族 構 成	1人暮らし	738	13.4	3.7	1.1	1.5	2.2	74.1	4.1	1,164	1.4	0.5	0.2	0.5	0.5	90.8	6.1
	夫婦2人暮らし (配偶者65歳以上)	1,334	14.7	5.6	1.6	1.6	3.4	70.5	2.5	649	1.4	1.1	0.6	0.3	1.4	92.8	2.5
	夫婦2人暮らし (配偶者64歳以下)	127	32.3	9.4	-	0.8	3.9	50.4	3.1	34	2.9	-	-	-	-	88.2	8.8
	息子・娘との2世帯	519	12.5	2.1	0.2	2.3	1.9	79.4	1.5	421	1.7	1.0	0.5	1.0	0.7	91.2	4.0
	その他	382	24.3	7.3	0.8	0.5	2.1	63.1	1.8	231	1.3	1.3	-	0.9	0.4	93.1	3.0
無回答・回答不備		65	12.3	6.2	-	1.5	-	70.8	9.2	65	-	-	1.5	-	-	75.4	23.1
介 護 の 有 無	必要ない	2,826	17.2	5.2	1.2	1.5	2.8	69.5	2.6	815	1.7	1.3	0.1	0.9	1.1	89.9	4.9
	必要だが受けていない	203	3.9	2.0	0.5	1.0	1.5	88.2	3.0	560	0.9	0.4	0.5	0.5	0.4	92.0	5.4
	受けている	79	5.1	2.5	-	2.5	1.3	86.1	2.5	1,094	1.6	0.6	0.5	0.4	0.7	93.1	3.2
	無回答・回答不備	57	7.0	5.3	-	1.8	1.8	70.2	14.0	95	-	-	-	-	-	74.7	25.3

問5-Q1-① 【(1)～(8)すべてにおいて「6.参加していない」を選んだ方のみ】

現在、会・グループ等に参加していない理由は何ですか

【回答状況】

(単位：%)

		集計対象票数 (n)	非認定者						集計対象票数 (n)	要支援者等					
			参加・興味がないへの	知らないグループ等	会グループ等	参加したグループ等	家の近くにあるグループ等	その他		参加・興味がないへの	知らないグループ等	会グループ等	参加したグループ等	家の近くにあるグループ等	その他
全体		1,403	47.5	11.1	10.0	10.0	21.1	5.3	1,349	34.8	9.6	8.0	14.4	30.8	9.9
性別	男性	561	54.7	10.9	10.3	8.6	15.0	3.6	393	41.7	11.2	8.9	12.2	24.2	8.4
	女性	842	42.8	11.3	9.7	11.0	25.2	6.4	956	31.9	9.0	7.6	15.3	33.5	10.6
年齢層	65-69歳	236	45.3	13.1	12.3	10.2	20.3	5.5	44	47.7	6.8	9.1	11.4	22.7	6.8
	70-74歳	410	53.4	11.7	11.2	7.1	18.8	3.2	140	32.1	14.3	9.3	15.7	25.7	10.0
	75-79歳	352	44.6	11.1	10.8	10.8	24.4	2.6	218	34.9	12.8	9.6	14.7	28.4	7.3
	80-84歳	244	45.1	9.0	6.1	13.9	20.5	8.6	349	34.1	10.6	5.4	18.3	30.4	9.7
	85-89歳	113	49.6	8.0	8.8	9.7	20.4	9.7	386	37.0	7.3	9.6	12.2	29.5	11.7
	90歳以上	48	37.5	14.6	4.2	10.4	25.0	14.6	212	30.7	6.6	6.6	11.3	41.0	10.4
圏域	①西部	121	47.9	9.1	10.7	10.7	22.3	6.6	136	37.5	5.9	5.1	12.5	34.6	9.6
	②中央部第1	146	50.0	13.7	7.5	7.5	21.2	4.8	156	38.5	11.5	9.6	10.3	26.3	10.9
	③中央部第2	141	44.0	14.9	10.6	6.4	27.0	3.5	116	27.6	12.1	10.3	11.2	42.2	9.5
	④東央部第1	143	49.0	17.5	10.5	3.5	21.0	4.9	131	34.4	14.5	10.7	15.3	24.4	6.1
	⑤東央部第2	144	48.6	6.9	13.2	10.4	18.1	7.6	144	34.0	6.9	6.3	19.4	31.3	11.1
	⑥北東部第1	148	50.0	7.4	13.5	8.1	18.2	6.8	140	33.6	11.4	7.1	14.3	32.9	7.9
	⑦北東部第2	177	47.5	10.7	9.0	12.4	20.3	5.1	137	38.0	12.4	7.3	9.5	32.1	9.5
	⑧北東部第3	130	42.3	13.8	8.5	12.3	26.2	1.5	136	37.5	6.6	10.3	11.8	34.6	7.4
	⑨北部	146	45.9	10.3	8.9	12.3	22.6	3.4	134	36.6	11.2	4.5	12.7	30.6	11.9
	⑩東部	107	50.5	5.6	6.5	18.7	13.1	9.3	119	27.7	3.4	9.2	28.6	19.3	16.0
家族構成	1人暮らし	346	46.0	11.0	10.4	10.4	21.1	5.8	571	33.8	11.0	8.6	16.6	26.3	11.6
	夫婦2人暮らし (配偶者65歳以上)	542	49.6	10.1	11.1	9.0	19.9	4.4	341	34.9	7.9	10.0	14.1	30.5	10.3
	夫婦2人暮らし (配偶者64歳以下)	34	55.9	8.8	5.9	8.8	20.6	2.9	27	29.6	11.1	11.1	11.1	29.6	11.1
	息子・娘との2世帯	287	47.7	15.0	6.6	10.8	20.6	5.9	244	40.2	11.9	6.1	8.2	33.6	8.6
	その他	164	44.5	9.1	13.4	9.8	26.2	4.3	132	33.3	3.8	2.3	16.7	42.4	5.3
介護の有無	無回答・回答不備	30	33.3	6.7	3.3	20.0	20.0	16.7	34	20.6	8.8	11.8	17.6	44.1	5.9
	必要ない	1,196	49.3	10.4	10.5	10.0	20.0	4.8	361	39.3	10.2	8.6	16.1	21.3	11.6
	必要だが受けていない	134	36.6	17.9	7.5	11.2	23.1	9.0	317	33.8	10.1	7.9	16.7	27.1	10.7
	受けている	50	38.0	14.0	8.0	2.0	44.0	2.0	630	33.2	9.2	7.5	12.2	37.6	8.3
無回答・回答不備	無回答・回答不備	23	39.1	4.3	-	21.7	17.4	17.4	41	26.8	7.3	12.2	14.6	36.6	14.6

問5-Q2 地域住民の有志によって、健康づくり活動や趣味等のグループ活動を行って、いきいきした地域づくりを進めるとしたら、あなたはその活動に参加者として参加してみたいと思いますか

【回答状況】

(単位：%)

		集 計 対 象 票 数 ( n )	非認定者					集 計 対 象 票 数 ( n )	要支援者等				
			是 非 参 加 し た い	参 加 し て も よ い	参 加 し た く な い	既 に 参 加 し て い る	無 回 答 ・ 回 答 不 備		是 非 参 加 し た い	参 加 し て も よ い	参 加 し た く な い	既 に 参 加 し て い る	無 回 答 ・ 回 答 不 備
全体		3,165	4.6	37.7	51.0	2.5	4.2	2,564	5.2	30.2	54.4	2.7	7.4
性 別	男性	1,378	3.8	37.0	53.5	2.1	3.6	687	3.2	31.6	56.9	2.3	6.0
	女性	1,787	5.1	38.2	49.1	2.7	4.8	1,877	5.9	29.7	53.5	2.9	8.0
年 齢 層	65-69歳	704	5.1	41.6	48.6	1.8	2.8	77	3.9	24.7	64.9	1.3	5.2
	70-74歳	1,002	4.0	38.5	51.1	2.5	3.9	248	3.6	37.5	52.8	1.6	4.4
	75-79歳	747	5.2	38.6	49.9	2.3	4.0	413	6.1	34.6	50.8	2.4	6.1
	80-84歳	459	4.8	34.0	52.7	3.1	5.4	716	5.7	32.3	52.1	3.2	6.7
	85-89歳	195	3.1	31.3	51.8	4.6	9.2	754	5.8	28.2	55.0	2.9	8.0
	90歳以上	58	3.4	15.5	77.6	-	3.4	356	3.1	21.1	61.0	2.8	12.1
圏 域	①西部	304	4.3	41.4	48.4	2.6	3.3	257	5.1	23.3	63.0	1.6	7.0
	②中央部第1	307	4.2	37.5	50.8	2.0	5.5	252	2.0	25.4	63.5	2.8	6.3
	③中央部第2	332	4.5	41.0	46.7	3.3	4.5	263	4.9	31.2	52.1	3.0	8.7
	④東央部第1	326	5.2	40.2	50.3	1.5	2.8	252	7.5	31.3	48.8	4.0	8.3
	⑤東央部第2	318	6.6	37.4	49.1	2.2	4.7	276	5.4	38.8	46.4	0.7	8.7
	⑥北東部第1	313	5.1	30.0	57.8	2.6	4.5	276	4.7	32.2	52.2	3.6	7.2
	⑦北東部第2	327	3.4	36.7	52.9	3.1	4.0	269	4.5	28.6	56.1	3.0	7.8
	⑧北東部第3	313	3.5	38.7	52.1	1.3	4.5	262	5.7	35.5	51.5	3.1	4.2
	⑨北部	320	4.1	38.1	51.9	2.5	3.4	270	7.0	25.2	56.7	3.7	7.4
	⑩東部	305	4.9	35.7	50.5	3.6	5.2	187	4.8	29.4	55.1	1.6	9.1
家 族 構 成	1人暮らし	738	5.1	35.9	51.5	3.0	4.5	1,164	5.7	31.3	52.0	3.3	7.8
	夫婦2人暮らし (配偶者65歳以上)	1,334	5.2	39.8	48.2	2.6	4.1	649	4.8	33.6	53.6	2.5	5.5
	夫婦2人暮らし (配偶者64歳以下)	127	5.5	32.3	56.7	3.1	2.4	34	2.9	26.5	61.8	-	8.8
	息子・娘との2世帯	519	2.1	35.1	56.8	1.9	4.0	421	5.0	23.5	63.4	2.1	5.9
	その他	382	4.5	40.6	51.3	1.3	2.4	231	5.6	28.1	55.4	3.0	7.8
	無回答・回答不備	65	3.1	29.2	44.6	3.1	20.0	65	1.5	29.2	41.5	-	27.7
介 護 の 有 無	必要ない	2,826	4.6	38.7	50.5	2.5	3.8	815	6.4	34.2	48.8	3.8	6.7
	必要だが受けていない	203	3.9	29.6	59.6	2.5	4.4	560	4.5	31.4	56.1	2.1	5.9
	受けている	79	6.3	27.8	54.4	-	11.4	1,094	4.8	26.6	59.0	2.3	7.2
	無回答・回答不備	57	5.3	29.8	43.9	5.3	15.8	95	3.2	29.5	40.0	2.1	25.3

問5-Q3 地域住民の有志によって、健康づくり活動や趣味等のグループ活動を行って、いきいきした地域づくりを進めるとしたら、あなたはその活動に企画・運営（お世話役）として参加してみたいと思いますか

【回答状況】

（単位：％）

		集 計 対 象 票 数 （ n ）	非認定者					集 計 対 象 票 数 （ n ）	要支援者等				
			是 非 参 加 し た い	参 加 し て も よ い	参 加 し た く な い	既 に 参 加 し て い る	無 回 答 ・ 回 答 不 備		是 非 参 加 し た い	参 加 し て も よ い	参 加 し た く な い	既 に 参 加 し て い る	無 回 答 ・ 回 答 不 備
全体		3,165	1.7	21.0	71.1	1.8	4.4	2,564	0.9	15.2	74.1	1.6	8.2
性 別	男性	1,378	1.7	21.9	71.1	1.7	3.5	687	0.7	18.6	73.2	1.5	6.0
	女性	1,787	1.6	20.4	71.0	1.8	5.1	1,877	1.0	13.9	74.5	1.7	9.0
年 齢 層	65-69歳	704	2.0	24.0	69.3	1.3	3.4	77	1.3	16.9	75.3	1.3	5.2
	70-74歳	1,002	1.6	22.4	70.2	1.6	4.3	248	1.6	17.3	75.0	1.2	4.8
	75-79歳	747	1.3	21.4	70.7	2.0	4.6	413	1.0	19.1	71.7	1.2	7.0
	80-84歳	459	1.7	19.4	72.1	2.4	4.4	716	0.7	14.8	73.9	2.2	8.4
	85-89歳	195	2.1	10.8	75.9	2.6	8.7	754	0.8	15.6	73.6	1.5	8.5
	90歳以上	58	1.7	5.2	87.9	1.7	3.4	356	0.8	8.4	77.8	1.7	11.2
圏 域	①西部	304	2.6	22.7	67.4	3.0	4.3	257	0.8	13.6	76.7	0.8	8.2
	②中央部第1	307	0.7	19.5	74.3	1.3	4.2	252	-	12.7	79.0	2.0	6.3
	③中央部第2	332	0.9	25.6	66.0	2.4	5.1	263	1.9	17.5	70.0	1.5	9.1
	④東央部第1	326	1.8	20.9	71.2	1.8	4.3	252	0.8	15.1	71.4	2.0	10.7
	⑤東央部第2	318	3.5	21.4	68.6	1.6	5.0	276	0.7	19.9	67.4	1.8	10.1
	⑥北東部第1	313	1.3	16.0	77.3	1.3	4.2	276	1.4	14.1	74.6	2.5	7.2
	⑦北東部第2	327	0.6	20.2	74.0	1.2	4.0	269	1.5	14.5	75.1	0.4	8.6
	⑧北東部第3	313	1.6	19.8	73.5	2.2	2.9	262	0.4	16.0	75.2	1.9	6.5
	⑨北部	320	1.9	19.1	73.8	0.6	4.7	270	0.4	14.8	77.8	1.5	5.6
	⑩東部	305	2.0	25.2	64.6	2.6	5.6	187	1.1	12.3	74.9	2.1	9.6
家 族 構 成	1人暮らし	738	1.8	20.9	70.5	2.2	4.7	1,164	1.0	15.9	72.6	1.7	8.8
	夫婦2人暮らし （配偶者65歳以上）	1,334	1.9	22.4	68.7	2.2	4.6	649	0.9	16.9	74.3	2.0	5.9
	夫婦2人暮らし （配偶者64歳以下）	127	1.6	22.8	72.4	0.8	2.4	34	-	11.8	79.4	-	8.8
	息子・娘との2世帯	519	1.3	14.5	79.6	1.5	3.1	421	0.5	9.5	82.2	1.7	6.2
	その他	382	1.0	25.1	70.7	0.3	2.9	231	1.3	16.5	73.2	0.9	8.2
	無回答・回答不備	65	1.5	20.0	56.9	1.5	20.0	65	-	18.5	49.2	-	32.3
介 護 の 有 無	必要ない	2,826	1.6	21.4	71.1	1.9	4.0	815	0.9	17.9	72.3	2.1	6.9
	必要だが受けていない	203	1.5	16.7	75.4	1.5	4.9	560	0.7	15.2	75.9	1.3	7.0
	受けている	79	5.1	15.2	69.6	-	10.1	1,094	1.1	13.2	76.3	1.6	7.8
	無回答・回答不備	57	1.8	24.6	54.4	1.8	17.5	95	-	14.7	54.7	-	30.5



## 問6. たすけあいについて

問6-Q1 あなたとまわりの人の「たすけあい」についておうかがいします

(1) あなたの心配事や愚痴（ぐち）を聞いてくれる人（いくつでも）

### 【回答状況】

(単位：％)

		集計対象票数（n）	非認定者									集計対象票数（n）	要支援者等								
			配偶者	同居の子ども	別居の子ども	兄弟姉妹・親戚・親・孫	近隣の人	友人	その他	そのような人はいない	無回答・回答不備		配偶者	同居の子ども	別居の子ども	兄弟姉妹・親戚・親・孫	近隣の人	友人	その他	そのような人はいない	無回答・回答不備
全体		3,165	51.4	17.5	31.9	32.5	12.0	39.7	2.7	5.6	1.3	2,564	23.0	16.3	37.1	27.5	16.3	35.2	5.1	8.9	2.4
性別	男性	1,378	68.9	11.2	22.6	21.2	6.9	23.2	2.2	9.1	1.6	687	43.1	10.3	29.8	20.1	9.8	18.6	5.5	13.7	2.9
	女性	1,787	37.9	22.4	39.1	41.2	15.9	52.5	3.0	2.8	1.0	1,877	15.7	18.5	39.7	30.3	18.6	41.2	4.9	7.1	2.2
年齢層	65-69歳	704	59.7	14.1	28.4	35.8	9.2	46.7	2.7	5.1	0.6	77	31.2	10.4	15.6	24.7	7.8	36.4	7.8	19.5	1.3
	70-74歳	1,002	55.6	16.6	31.2	33.3	11.0	41.5	2.4	4.7	1.1	248	35.1	12.9	31.9	32.7	14.9	39.9	6.9	10.5	2.0
	75-79歳	747	51.0	15.4	34.5	34.9	14.6	41.4	2.8	5.5	1.2	413	26.9	13.8	32.2	32.2	16.0	42.1	5.3	8.2	1.5
	80-84歳	459	41.0	22.9	33.3	25.9	14.6	33.6	2.4	6.5	2.2	716	24.4	15.1	35.3	28.9	17.6	39.2	3.6	7.8	2.5
	85-89歳	195	35.4	20.5	34.9	23.6	13.8	19.5	3.1	10.8	2.6	754	19.8	17.0	41.1	24.5	17.4	32.2	4.5	7.8	2.5
	90歳以上	58	20.7	51.7	31.0	27.6	1.7	20.7	5.2	1.7	1.7	356	12.4	24.2	46.1	22.8	14.3	21.6	7.0	10.4	3.7
圏域	①西部	304	46.4	11.2	31.9	32.2	12.5	42.8	3.6	6.3	0.7	257	18.3	16.3	32.7	26.1	17.9	38.5	4.3	8.6	3.1
	②中央部第1	307	40.7	19.2	32.6	33.9	11.1	38.4	3.9	7.8	1.0	252	24.6	13.5	36.1	26.6	10.7	27.4	6.3	12.3	1.6
	③中央部第2	332	51.8	14.5	33.4	33.1	7.5	40.1	2.1	6.9	1.2	263	17.9	13.7	34.6	29.3	13.7	38.8	6.5	9.9	1.9
	④東央部第1	326	48.5	16.0	29.1	32.2	10.7	40.8	3.7	6.1	2.1	252	21.0	12.7	35.3	25.8	15.5	36.9	6.3	7.5	1.6
	⑤東央部第2	318	57.2	19.5	31.8	31.4	15.1	42.5	2.8	3.8	0.3	276	25.7	14.1	38.8	27.2	20.3	34.4	4.7	9.4	3.6
	⑥北東部第1	313	47.9	18.5	30.0	34.8	8.6	41.2	1.0	6.4	1.6	276	21.7	18.5	41.7	26.4	14.9	42.0	4.3	8.0	2.5
	⑦北東部第2	327	53.5	19.3	29.4	30.3	10.4	37.6	3.1	4.3	0.3	269	24.9	17.5	34.6	29.4	11.5	33.1	4.8	11.9	2.6
	⑧北東部第3	313	58.5	18.8	35.5	30.7	11.2	42.2	3.2	6.4	0.6	262	29.0	21.0	37.8	27.1	13.7	32.1	3.4	8.4	2.3
	⑨北部	320	56.9	18.1	33.1	31.9	11.9	34.7	2.5	5.6	2.2	270	22.2	21.5	35.9	28.1	15.9	32.6	6.3	5.9	2.6
	⑩東部	305	52.1	20.3	32.5	34.4	21.3	37.4	0.7	2.0	2.6	187	25.1	13.4	45.5	29.9	33.2	35.8	3.2	5.9	2.1
家族構成	1人暮らし	738	1.1	0.8	33.9	39.4	17.8	49.6	3.7	13.3	2.0	1,164	0.8	0.8	41.4	30.1	21.6	41.7	6.6	12.1	2.8
	夫婦2人暮らし （配偶者65歳以上）	1,334	81.3	2.5	39.1	30.4	10.2	37.6	1.3	2.5	0.7	649	68.3	2.9	42.2	23.3	10.9	28.8	2.3	5.9	1.1
	夫婦2人暮らし （配偶者64歳以下）	127	86.6	6.3	15.0	26.0	8.7	33.9	0.8	4.7	0.8	34	58.8	8.8	26.5	26.5	11.8	20.6	5.9	5.9	5.9
	息子・娘との2世帯	519	42.2	66.9	23.3	28.3	12.3	38.3	1.7	4.0	0.8	421	14.7	64.8	27.6	24.5	10.9	29.2	3.8	6.9	1.4
	その他	382	45.8	38.2	21.2	33.8	7.9	32.7	6.5	3.7	1.3	231	17.3	45.5	24.7	31.2	13.4	34.6	7.8	6.1	0.9
介護の有無	無回答・回答不備	65	47.7	23.1	26.2	33.8	10.8	35.4	6.2	6.2	7.7	65	24.6	15.4	20.0	32.3	21.5	30.8	3.1	4.6	18.5
	必要ない	2,826	53.1	16.9	32.0	33.1	11.8	40.7	2.5	5.4	1.0	815	27.0	15.2	37.8	29.3	17.1	38.7	2.3	7.9	2.5
	必要だが受けていない	203	36.5	22.7	28.6	30.0	12.8	32.0	3.0	6.9	1.0	560	22.9	16.4	36.3	25.4	18.9	34.6	3.4	10.7	1.3
	受けている	79	39.2	26.6	36.7	24.1	12.7	29.1	7.6	5.1	2.5	1,094	20.7	17.8	38.0	26.9	14.1	32.8	8.0	8.6	2.3
	無回答・回答不備	57	35.1	17.5	31.6	21.1	17.5	33.3	1.8	8.8	12.3	95	16.8	8.4	25.3	32.6	18.9	35.8	5.3	9.5	10.5

## (2) 反対に、あなたが心配事や愚痴（ぐち）を聞いてあげる人（いくつでも）

## 【回答状況】

(単位：%)

		集計対象票数 (n)	非認定者									集計対象票数 (n)	要支援者等								
			配偶者	同居の子ども	別居の子ども	兄弟姉妹・親戚・親・孫	近隣の人	友人	その他	そのような人はいない	無回答・回答不備		配偶者	同居の子ども	別居の子ども	兄弟姉妹・親戚・親・孫	近隣の人	友人	その他	そのような人はいない	無回答・回答不備
全体		3,165	47.8	14.9	29.0	34.6	14.4	39.8	2.3	7.8	1.8	2,564	21.2	10.9	24.3	23.7	15.9	36.0	2.5	17.2	4.6
性別	男性	1,378	66.8	10.5	22.3	23.9	8.1	23.1	2.2	11.2	1.8	687	40.5	6.6	22.1	17.3	8.3	18.5	2.5	22.7	4.4
	女性	1,787	33.2	18.3	34.2	42.8	19.3	52.8	2.4	5.2	1.8	1,877	14.1	12.5	25.1	26.1	18.7	42.5	2.5	15.1	4.7
年齢層	65-69歳	704	56.7	13.1	29.4	38.8	12.4	46.4	3.1	6.1	0.7	77	28.6	10.4	20.8	24.7	6.5	33.8	3.9	27.3	2.6
	70-74歳	1,002	51.0	15.3	30.7	35.6	13.4	42.5	2.2	5.2	1.6	248	30.6	9.7	23.4	27.4	15.3	40.3	3.2	19.4	2.0
	75-79歳	747	48.1	12.4	30.7	35.7	16.9	40.2	1.9	7.4	2.3	413	24.0	10.9	24.5	29.3	18.9	42.6	2.2	12.3	3.9
	80-84歳	459	37.9	17.9	25.5	29.0	17.4	32.0	2.0	11.5	2.4	716	22.1	10.6	22.8	25.0	16.5	39.8	2.5	14.1	4.2
	85-89歳	195	30.8	16.9	24.1	24.1	13.3	25.6	2.1	16.9	3.1	754	19.0	10.7	26.1	21.2	15.5	33.0	1.7	17.0	6.0
	90歳以上	58	19.0	32.8	19.0	31.0	6.9	19.0	1.7	19.0	3.4	356	12.6	12.9	24.7	17.1	14.6	24.7	3.4	25.6	5.6
圏域	①西部	304	42.1	9.2	24.3	34.5	13.2	46.1	3.6	8.9	1.0	257	17.9	11.3	17.1	22.2	17.1	36.2	0.8	20.6	5.8
	②中央部第1	307	39.7	17.3	29.6	34.9	11.4	35.8	2.9	11.1	2.3	252	22.2	7.5	25.8	20.2	11.5	29.8	3.2	22.2	3.6
	③中央部第2	332	47.3	10.5	30.4	36.4	10.5	38.9	0.9	9.6	1.5	263	16.7	8.0	20.2	26.6	14.8	40.7	4.6	16.7	4.2
	④東中央部第1	326	44.5	13.5	26.1	31.3	14.4	41.4	3.4	7.1	2.8	252	17.9	9.1	22.2	19.4	12.7	37.3	2.0	19.0	4.0
	⑤東中央部第2	318	52.2	16.0	31.4	34.3	19.2	40.3	1.6	7.2	1.3	276	22.8	12.0	23.9	23.9	19.6	37.7	3.6	13.4	5.1
	⑥北東部第1	313	46.3	16.6	30.7	35.8	10.5	39.9	0.3	8.6	1.9	276	19.2	12.7	29.0	25.4	14.1	42.8	2.2	15.6	4.7
	⑦北東部第2	327	50.8	16.8	26.0	33.9	11.0	35.5	2.8	7.3	0.6	269	24.9	13.8	27.1	23.8	11.5	34.6	1.1	15.2	5.2
	⑧北東部第3	313	55.0	16.0	31.6	35.8	14.1	44.4	3.2	9.3	0.6	262	26.3	13.4	26.3	24.0	10.7	33.6	2.3	17.2	6.1
	⑨北部	320	54.1	14.7	31.9	33.4	14.7	36.9	2.5	4.7	2.8	270	21.9	12.6	21.9	24.4	18.9	32.2	3.3	19.3	3.3
	⑩東部	305	45.9	18.7	28.2	35.7	25.9	39.7	1.6	4.3	3.3	187	21.9	7.5	31.0	27.8	32.6	34.8	1.1	11.2	3.7
家族構成	1人暮らし	738	1.4	0.8	26.6	37.1	18.3	49.7	2.4	17.8	3.0	1,164	0.7	0.6	24.3	23.5	19.3	42.9	2.6	21.6	5.8
	夫婦2人暮らし (配偶者65歳以上)	1,334	75.6	2.5	37.0	34.3	13.3	37.6	1.5	3.7	1.1	649	63.0	1.5	30.5	23.0	12.5	29.9	2.2	9.9	2.5
	夫婦2人暮らし (配偶者64歳以下)	127	82.7	3.1	17.3	27.6	9.4	33.9	1.6	4.7	0.8	34	47.1	5.9	26.5	26.5	11.8	29.4	2.9	14.7	11.8
	息子・娘との2世帯	519	38.5	56.6	21.2	31.2	16.0	36.8	1.9	6.4	2.1	421	14.3	43.9	19.0	23.8	14.5	28.0	2.6	17.6	2.6
	その他	382	42.4	31.4	20.7	37.4	10.2	34.6	5.2	6.0	1.3	231	15.6	29.4	17.7	29.9	11.7	36.8	2.6	16.5	2.6
介護の有無	無回答・回答不備	65	43.1	23.1	27.7	35.4	15.4	41.5	3.1	6.2	4.6	65	21.5	12.3	18.5	12.3	15.4	27.7	1.5	12.3	20.0
	必要ない	2,826	49.6	14.4	29.5	35.4	14.7	40.8	2.2	7.4	1.6	815	23.8	10.4	26.6	24.0	17.7	39.6	1.1	14.4	4.0
	必要だが受けていない	203	31.0	17.2	20.7	30.5	7.4	32.0	3.0	12.8	2.0	560	21.3	10.9	23.4	22.1	19.8	35.7	2.5	17.3	5.0
	受けている	79	35.4	26.6	32.9	24.1	17.7	29.1	2.5	11.4	1.3	1,094	19.7	11.6	23.2	24.7	13.1	33.9	3.5	19.7	3.7
介護の有無	無回答・回答不備	57	35.1	17.5	28.1	26.3	21.1	36.8	1.8	7.0	12.3	95	14.7	7.4	22.1	18.9	10.5	31.6	2.1	11.6	17.9

## (3) あなたが病気で数日間寝込んだときに、看病や世話をしてくれる人（いくつでも）

## 【回答状況】

(単位：％)

		集計対象票数 (n)	非認定者									集計対象票数 (n)	要支援者等								
			配偶者	同居の子ども	別居の子ども	兄弟姉妹・親戚・親・孫	近隣の人	友人	その他	そのような人はいない	無回答・回答不備		配偶者	同居の子ども	別居の子ども	兄弟姉妹・親戚・親・孫	近隣の人	友人	その他	そのような人はいない	無回答・回答不備
全体		3,165	56.5	21.5	27.4	18.5	2.5	7.3	1.6	9.5	1.2	2,564	25.2	20.7	33.9	17.1	5.0	8.2	4.5	16.8	3.0
性別	男性	1,378	74.2	14.9	20.5	13.4	0.7	2.3	1.4	9.8	0.9	687	47.3	14.1	26.1	14.7	4.2	4.7	2.9	18.0	3.2
	女性	1,787	42.8	26.5	32.6	22.4	3.9	11.1	1.7	9.2	1.4	1,877	17.0	23.2	36.7	18.0	5.3	9.5	5.1	16.4	2.9
年齢層	65-69歳	704	64.6	17.0	22.0	21.0	2.1	9.2	1.1	10.1	0.3	77	32.5	10.4	14.3	18.2	-	7.8	5.2	33.8	1.3
	70-74歳	1,002	61.2	20.7	26.0	18.0	1.8	7.0	1.0	9.4	1.5	248	42.3	14.5	23.0	22.6	5.6	8.9	2.8	19.0	1.2
	75-79歳	747	56.2	19.3	30.0	19.0	3.3	8.2	2.1	9.2	1.1	413	28.3	17.2	29.1	16.9	4.6	11.9	4.1	18.4	2.7
	80-84歳	459	46.0	27.5	31.6	17.2	3.5	5.2	2.4	9.4	1.7	716	27.9	20.5	34.8	16.1	5.0	9.6	2.9	16.5	3.5
	85-89歳	195	40.0	26.7	33.8	13.8	2.6	4.6	1.5	9.2	1.0	754	20.4	21.6	38.7	15.8	6.0	6.6	4.5	16.8	3.1
	90歳以上	58	17.2	51.7	25.9	15.5	-	1.7	3.4	8.6	3.4	356	12.4	30.1	39.0	18.0	4.2	3.9	9.0	10.7	3.7
圏域	①西部	304	52.3	14.1	26.6	20.4	2.6	10.9	1.0	13.2	0.7	257	19.5	19.8	30.0	19.1	6.6	11.7	2.7	16.0	3.5
	②中央部第1	307	47.2	21.8	31.3	19.2	2.3	8.5	1.3	12.1	1.6	252	24.6	15.1	31.3	16.3	3.2	5.2	7.9	21.0	3.2
	③中央部第2	332	53.3	17.8	28.6	18.7	1.5	6.9	1.5	11.4	1.2	263	19.4	17.5	26.2	18.6	5.7	8.7	4.9	22.8	2.3
	④東央部第1	326	52.8	20.6	23.3	19.0	3.1	9.5	1.8	9.8	2.1	252	21.4	19.0	28.6	13.1	5.2	9.5	4.4	24.2	2.0
	⑤東央部第2	318	63.2	22.0	28.3	17.3	1.9	6.3	1.9	5.7	0.9	276	29.3	18.5	35.1	14.9	7.2	8.7	4.0	17.8	2.9
	⑥北東部第1	313	54.3	21.4	27.8	20.4	1.9	7.7	1.0	12.5	1.0	276	23.6	21.0	38.8	17.4	7.2	10.1	4.3	17.8	3.3
	⑦北東部第2	327	59.9	21.1	24.8	15.0	2.4	4.9	2.1	8.9	-	269	28.6	24.5	33.5	18.6	3.3	8.9	3.3	12.6	2.6
	⑧北東部第3	313	62.6	23.0	28.8	17.3	2.9	8.0	1.6	8.3	0.6	262	30.9	24.8	37.0	16.8	2.3	6.1	4.2	13.4	4.2
	⑨北部	320	60.6	24.4	26.3	16.9	1.9	4.1	2.2	7.2	1.6	270	24.8	25.6	34.8	14.8	2.6	7.0	5.2	13.0	2.6
	⑩東部	305	58.0	28.5	28.2	21.0	4.6	6.2	1.3	5.9	2.0	187	30.5	21.4	46.0	23.0	7.5	4.8	3.7	8.0	3.2
家族構成	1人暮らし	738	1.2	0.9	34.6	28.2	4.6	15.2	2.6	31.0	2.3	1,164	0.9	1.0	39.1	20.0	8.1	12.5	5.8	29.9	3.8
	夫婦2人暮らし (配偶者65歳以上)	1,334	90.7	3.2	32.2	14.2	2.0	5.1	0.6	2.1	0.7	649	75.5	4.2	38.1	12.6	2.8	4.5	1.7	6.2	1.2
	夫婦2人暮らし (配偶者64歳以下)	127	92.1	7.9	11.8	15.0	0.8	3.9	0.8	3.9	-	34	67.6	8.8	35.3	11.8	-	8.8	-	5.9	5.9
	息子・娘との2世帯	519	46.4	81.1	17.1	13.1	1.7	3.5	0.6	2.9	0.6	421	14.5	81.7	22.8	12.4	1.7	3.1	3.3	5.5	1.2
	その他	382	46.3	45.3	16.5	23.6	2.1	5.8	4.7	4.7	0.8	231	17.3	55.4	20.3	26.0	3.0	6.1	9.5	4.8	2.2
介護の有無	無回答・回答不備	65	50.8	38.5	23.1	16.9	-	7.7	1.5	7.7	6.2	65	30.8	27.7	16.9	10.8	4.6	7.7	1.5	12.3	18.5
	必要ない	2,826	58.0	20.3	27.5	18.6	2.5	7.5	1.3	9.3	1.1	815	29.1	19.1	36.1	17.5	5.2	10.8	1.6	15.5	2.9
	必要だが受けていない	203	43.8	31.0	23.6	17.7	1.5	4.9	2.0	12.3	-	560	24.5	20.9	33.4	16.3	5.0	7.3	3.9	18.0	2.0
	受けている	79	44.3	34.2	34.2	19.0	1.3	2.5	10.1	6.3	-	1,094	23.0	22.7	33.2	17.0	5.0	6.2	7.2	17.2	2.3
介護の有無	無回答・回答不備	57	40.4	26.3	22.8	12.3	5.3	12.3	3.5	10.5	10.5	95	20.0	11.6	25.3	18.9	4.2	13.7	1.1	17.9	16.8

## (4) 反対に、看病や世話をしあける人（いくつでも）

## 【回答状況】

(単位：％)

		集計対象票数 (n)	非認定者									集計対象票数 (n)	要支援者等								
			配偶者	同居の子ども	別居の子ども	兄弟姉妹・親戚・親・孫	近隣の人	友人	その他	そのような人はいない	無回答・回答不備		配偶者	同居の子ども	別居の子ども	兄弟姉妹・親戚・親・孫	近隣の人	友人	その他	そのような人はいない	無回答・回答不備
全体		3,165	56.2	17.7	20.2	23.7	4.8	8.8	1.6	15.4	3.2	2,564	26.6	10.8	12.9	12.2	4.2	7.6	3.6	36.8	7.6
性別	男性	1,378	70.4	13.1	14.6	16.4	2.0	3.6	1.6	14.7	2.3	687	44.4	7.6	10.9	10.2	3.1	4.7	2.3	31.6	5.7
	女性	1,787	45.2	21.3	24.5	29.4	6.9	12.9	1.6	16.0	3.8	1,877	20.1	11.9	13.7	12.9	4.6	8.6	4.1	38.7	8.3
年齢層	65-69歳	704	62.8	15.9	22.6	31.3	4.4	11.5	1.8	13.9	0.7	77	26.0	9.1	14.3	19.5	1.3	2.6	2.6	44.2	5.2
	70-74歳	1,002	62.2	19.3	22.4	25.1	4.2	8.4	0.9	11.3	2.5	248	37.1	8.9	16.5	21.8	5.2	8.5	4.0	30.2	3.2
	75-79歳	747	56.8	14.5	20.5	21.3	6.6	9.9	1.7	15.8	3.3	413	30.5	10.4	12.3	13.8	5.3	10.7	3.4	32.0	5.3
	80-84歳	459	44.7	20.9	17.9	18.3	5.0	7.2	2.0	18.5	5.2	716	30.3	11.5	14.5	13.4	4.6	8.9	2.7	34.5	7.3
	85-89歳	195	36.9	17.9	9.2	15.9	3.1	3.1	2.1	27.7	8.7	754	23.5	10.5	13.1	8.9	4.5	6.5	3.8	38.6	9.3
	90歳以上	58	20.7	29.3	5.2	8.6	1.7	3.4	5.2	34.5	6.9	356	14.3	12.1	7.3	6.5	1.4	3.9	5.3	46.1	10.7
圏域	①西部	304	52.6	12.5	19.7	27.0	5.3	11.5	2.6	15.5	3.3	257	19.8	10.1	10.1	15.2	4.7	10.9	1.2	41.2	8.6
	②中央部第1	307	46.3	17.3	25.4	26.1	3.6	10.1	2.3	16.0	2.3	252	22.2	6.7	11.1	11.1	4.0	5.6	4.0	42.5	9.1
	③中央部第2	332	51.5	14.5	23.5	23.5	5.7	9.0	0.9	16.9	3.3	263	22.8	8.4	12.5	13.7	4.6	6.8	3.0	38.0	6.8
	④東中央部第1	326	52.8	17.8	17.8	22.1	5.2	10.4	1.2	16.3	4.6	252	25.4	10.3	9.5	8.7	4.8	7.1	2.4	40.1	7.5
	⑤東中央部第2	318	63.2	18.2	21.1	23.9	6.3	10.1	1.3	14.5	1.9	276	30.8	12.3	13.8	9.1	6.5	9.1	3.6	34.8	6.9
	⑥北東部第1	313	54.0	17.6	17.6	21.1	2.6	8.0	1.6	20.4	4.2	276	28.6	10.1	14.5	10.5	4.0	10.1	6.2	37.7	7.6
	⑦北東部第2	327	59.0	17.7	17.4	21.4	3.7	6.7	1.2	13.1	1.8	269	30.5	13.0	14.9	15.2	3.7	7.8	4.5	29.7	7.8
	⑧北東部第3	313	62.3	18.2	21.7	27.2	5.1	10.9	1.3	15.0	2.2	262	32.8	14.5	13.0	12.6	2.7	6.9	3.1	28.6	7.6
	⑨北部	320	60.9	20.9	16.6	24.7	3.1	4.7	1.3	15.3	3.1	270	24.4	13.3	14.8	10.0	3.0	6.7	4.4	40.4	5.6
	⑩東部	305	59.0	22.6	21.3	20.7	7.5	7.2	2.6	11.1	4.9	187	28.9	7.5	15.5	17.1	4.3	3.2	3.7	34.8	8.6
家族構成	1人暮らし	738	1.2	0.4	19.4	28.0	7.9	15.3	1.8	42.7	6.2	1,164	1.3	0.3	13.7	12.1	5.9	10.9	4.3	54.0	9.7
	夫婦2人暮らし (配偶者65歳以上)	1,334	88.9	3.1	26.5	22.0	4.3	7.0	0.9	5.2	1.7	649	81.0	2.3	16.9	12.5	2.9	5.1	1.1	9.7	3.9
	夫婦2人暮らし (配偶者64歳以下)	127	90.6	4.7	14.2	22.8	3.1	5.5	-	3.9	-	34	67.6	5.9	14.7	11.8	-	14.7	-	17.6	5.9
	息子・娘との2世帯	519	49.7	65.9	12.5	17.9	3.7	6.9	1.2	10.0	2.9	421	15.2	43.0	7.4	8.8	3.1	2.6	4.3	36.1	5.9
	その他	382	46.6	37.7	11.3	30.1	3.4	6.5	4.5	10.5	2.1	231	17.3	29.0	9.1	19.9	1.7	4.8	6.9	33.3	4.3
介護の有無	無回答・回答不備	65	49.2	36.9	26.2	21.5	1.5	9.2	4.6	10.8	12.3	65	23.1	10.8	7.7	4.6	4.6	10.8	3.1	24.6	29.2
	必要ない	2,826	58.5	17.5	21.0	24.7	4.9	9.3	1.5	14.3	2.5	815	31.0	12.0	15.8	15.8	4.7	9.6	2.3	31.7	7.0
	必要だが受けていない	203	36.0	19.2	8.4	15.3	3.0	3.4	1.5	28.6	7.4	560	27.0	12.0	13.2	11.1	5.2	6.8	2.5	35.0	7.5
	受けている	79	40.5	21.5	20.3	13.9	5.1	3.8	8.9	22.8	3.8	1,094	23.7	9.6	10.9	10.1	3.4	6.0	5.0	42.9	6.5
介護の有無	無回答・回答不備	57	36.8	19.3	22.8	21.1	5.3	10.5	-	14.0	19.3	95	21.1	6.3	10.5	10.5	4.2	12.6	5.3	21.1	25.3

問6-Q2 家族・親族との交流の頻度はどのくらいですか

【回答状況】

(単位：％)

		集 計 対 象 票 数 （ n ）	非認定者								集 計 対 象 票 数 （ n ）	要支援者等								
			は 含 ま ない （ 2 世 帯 住 宅 ）	同 居 （ 2 世 帯 住 宅 ）	ほ ぼ 毎 日	週 3 回 以 上	週 1 回 以 上	月 に 数 回	数 か 月 に 1 回 以 下	ほ と ん ど な い		無 回 答 ・ 回 答 不 備	は 含 ま ない （ 2 世 帯 住 宅 ）	同 居 （ 2 世 帯 住 宅 ）	ほ ぼ 毎 日	週 3 回 以 上	週 1 回 以 上	月 に 数 回	数 か 月 に 1 回 以 下	ほ と ん ど な い
全体		3,165	20.4	16.7	6.1	12.4	19.3	14.0	8.8	2.4	2,564	12.5	16.5	6.6	15.6	19.2	13.8	11.6	4.1	
性 別	男性	1,378	22.2	15.8	4.7	10.6	17.1	16.0	11.6	2.0	687	15.6	12.8	5.8	13.1	17.8	14.8	17.2	2.9	
	女性	1,787	19.1	17.3	7.1	13.8	21.0	12.4	6.5	2.7	1,877	11.4	17.9	6.9	16.5	19.8	13.4	9.6	4.6	
年 齢 層	65-69歳	704	26.0	18.0	6.3	11.1	16.3	12.5	8.8	1.0	77	19.5	9.1	3.9	7.8	11.7	13.0	32.5	2.6	
	70-74歳	1,002	20.8	17.1	5.9	12.5	20.5	13.7	7.9	1.8	248	16.9	18.5	4.4	11.7	17.7	15.7	12.9	2.0	
	75-79歳	747	17.8	13.3	6.2	13.5	21.0	14.7	10.4	3.1	413	11.1	13.1	5.1	14.5	23.0	17.2	11.9	4.1	
	80-84歳	459	17.6	18.1	6.3	12.0	18.1	16.3	8.3	3.3	716	10.8	15.6	7.3	17.5	20.7	13.3	10.8	4.2	
	85-89歳	195	15.4	18.5	5.1	15.4	21.0	12.3	8.2	4.1	754	11.7	18.2	7.4	15.0	18.0	13.5	11.3	4.9	
	90歳以上	58	20.7	20.7	6.9	6.9	17.2	13.8	6.9	6.9	356	14.9	19.1	7.3	18.5	17.1	10.4	8.4	4.2	
圏 域	①西部	304	19.4	15.1	6.9	10.2	19.4	15.1	12.2	1.6	257	12.5	15.2	5.8	15.6	17.1	14.4	15.6	3.9	
	②中央部第1	307	17.3	19.5	5.5	16.3	15.6	10.1	13.4	2.3	252	10.3	17.1	7.1	16.7	15.1	14.7	14.7	4.4	
	③中央部第2	332	22.3	15.7	4.8	9.3	22.0	15.7	8.1	2.1	263	11.4	18.6	4.2	12.9	23.2	14.1	13.7	1.9	
	④東中央部第1	326	21.2	12.6	6.7	10.4	20.6	16.0	8.0	4.6	252	13.5	11.9	4.8	17.5	19.8	15.5	15.1	2.0	
	⑤東中央部第2	318	21.1	16.4	7.2	13.2	18.9	11.0	8.8	3.5	276	11.6	15.2	7.6	17.0	18.1	10.9	13.0	6.5	
	⑥北東部第1	313	20.1	15.0	7.0	10.5	20.1	17.3	8.6	1.3	276	12.0	17.4	5.8	16.3	22.1	14.9	8.7	2.9	
	⑦北東部第2	327	19.6	15.9	6.4	12.8	18.0	15.0	10.4	1.8	269	10.8	22.3	5.2	14.1	19.7	14.1	10.0	3.7	
	⑧北東部第3	313	22.4	20.4	4.8	14.1	16.3	15.0	5.8	1.3	262	18.3	15.3	7.3	14.9	17.6	11.5	9.5	5.7	
	⑨北部	320	20.6	16.6	4.7	11.3	21.6	14.7	8.4	2.2	270	14.8	13.0	9.3	12.2	21.5	14.4	10.4	4.4	
	⑩東部	305	20.3	20.0	6.6	16.4	20.3	9.5	3.9	3.0	187	9.1	20.3	9.6	19.8	17.1	13.9	3.7	6.4	
家 族 構 成	1人暮らし	738	0.1	8.9	7.6	15.9	27.0	21.4	16.4	2.7	1,164	0.2	12.7	8.4	20.6	23.1	15.6	15.1	4.2	
	夫婦2人暮らし （配偶者65歳以上）	1,334	20.3	14.6	6.5	14.9	21.1	13.6	6.7	2.2	649	17.3	14.8	6.0	14.9	20.2	15.9	8.6	2.3	
	夫婦2人暮らし （配偶者64歳以下）	127	30.7	15.7	5.5	13.4	12.6	13.4	7.1	1.6	34	11.8	11.8	2.9	17.6	23.5	8.8	20.6	2.9	
	息子・娘との2世帯	519	32.2	28.3	3.3	6.4	11.9	9.4	6.2	2.3	421	26.6	27.8	4.0	7.4	13.5	8.3	7.8	4.5	
	その他	382	41.1	22.8	5.2	6.0	11.3	6.5	5.2	1.8	231	36.8	22.9	3.5	6.9	8.7	10.0	6.5	4.8	
	無回答・回答不備	65	18.5	20.0	7.7	6.2	15.4	18.5	7.7	6.2	65	9.2	9.2	9.2	13.8	12.3	12.3	16.9	16.9	
介 護 の 有 無	必要ない	2,826	20.6	16.8	6.2	12.3	19.3	14.1	8.6	2.1	815	12.8	16.1	6.4	15.3	22.8	12.9	9.3	4.4	
	必要だが受けていない	203	15.3	19.7	3.4	13.8	19.2	14.8	10.8	3.0	560	11.6	14.6	6.1	14.3	20.4	13.9	14.6	4.5	
	受けている	79	29.1	11.4	6.3	15.2	17.7	8.9	10.1	1.3	1,094	13.5	18.5	6.9	16.5	16.2	14.3	11.4	2.7	
	無回答・回答不備	57	19.3	8.8	7.0	8.8	21.1	12.3	8.8	14.0	95	4.2	9.5	7.4	14.7	16.8	15.8	15.8	15.8	

問6-Q3 家族や友人・知人以外で、何かあったときに相談する相手を教えてください（いくつでも）

【回答状況】

（単位：％）

		集計対象票数（n）	非認定者								集計対象票数（n）	要支援者等							
			自治会・町内会・老人クラブ	社会福祉協議会・民生委員	ケアマネジャー	医師・歯科医師・看護師	地域包括支援センター・市役所	その他	そのような人はいない	無回答・回答不備		自治会・町内会・老人クラブ	社会福祉協議会・民生委員	ケアマネジャー	医師・歯科医師・看護師	地域包括支援センター・市役所	その他	そのような人はいない	無回答・回答不備
全体		3,165	4.0	4.8	3.6	19.8	13.3	4.6	53.8	7.3	2,564	4.4	6.0	47.7	18.4	25.7	4.7	19.3	7.7
性別	男性	1,378	3.9	5.2	3.1	72.3	11.0	4.4	58.5	5.1	687	5.1	6.0	41.2	19.1	26.5	4.8	22.9	6.1
	女性	1,787	4.1	4.6	4.0	19.9	15.1	4.8	50.3	9.0	1,877	4.2	6.0	50.1	18.2	25.5	4.7	18.0	8.3
年齢層	65-69歳	704	3.0	4.5	2.7	21.2	10.9	5.0	59.7	3.4	77	0.0	5.2	54.5	23.4	24.7	6.5	19.5	2.6
	70-74歳	1,002	3.4	3.8	3.9	18.7	11.8	4.1	59.5	5.3	248	2.0	2.8	47.2	21.8	26.2	6.0	29.4	3.6
	75-79歳	747	4.3	4.7	4.1	22.8	15.3	5.4	47.0	9.1	413	2.7	5.6	45.3	19.4	27.6	3.9	21.5	8.0
	80-84歳	459	6.1	6.3	3.7	15.3	16.3	4.4	47.1	13.1	716	6.0	6.1	46.6	18.3	28.6	2.7	17.7	8.7
	85-89歳	195	4.6	8.7	2.6	21.0	16.9	2.6	47.2	9.7	754	5.3	6.4	48.5	16.4	23.2	5.4	17.9	8.9
	90歳以上	58	5.2	3.4	5.2	19.0	5.2	8.6	50.0	12.1	356	4.2	7.9	50.0	18.5	23.0	7.0	15.4	6.7
圏域	①西部	304	4.9	4.3	2.0	18.8	13.2	2.6	56.6	7.6	257	6.6	4.3	42.4	20.2	33.9	3.1	19.1	8.6
	②中央部第1	307	3.6	2.9	4.2	15.3	11.1	3.9	58.0	8.8	252	4.8	4.4	48.8	14.3	22.2	7.9	20.2	7.5
	③中央部第2	332	5.1	5.1	3.6	24.7	18.7	4.5	48.2	5.7	263	4.6	4.6	57.0	22.4	20.5	3.8	15.2	8.4
	④東央部第1	326	3.7	3.7	4.0	18.7	12.9	6.4	53.4	7.4	252	6.3	5.2	49.2	15.1	21.0	6.7	18.3	4.4
	⑤東央部第2	318	5.7	4.7	2.8	21.4	12.3	3.5	52.2	7.9	276	5.1	1.8	47.8	14.9	31.5	3.3	19.6	9.8
	⑥北東部第1	313	1.3	3.2	4.5	17.3	10.5	5.1	58.1	8.3	276	3.6	5.1	50.7	18.8	26.4	5.1	20.7	6.2
	⑦北東部第2	327	1.5	3.1	4.6	17.1	11.3	5.5	57.8	6.1	269	1.9	4.1	50.9	18.2	27.5	3.3	21.9	7.1
	⑧北東部第3	313	4.2	1.9	4.2	21.7	11.5	4.8	57.2	3.8	262	3.1	4.2	46.9	18.3	27.5	5.0	17.6	7.6
	⑨北部	320	2.8	4.7	3.4	23.8	15.6	5.3	52.8	5.6	270	3.3	5.6	50.7	20.7	23.3	5.2	20.7	6.7
	⑩東部	305	7.5	15.1	2.6	19.3	15.4	4.3	44.3	12.1	187	5.9	27.3	26.2	22.5	21.9	3.7	19.3	11.8
家族構成	1人暮らし	738	3.3	6.2	2.2	15.7	16.8	5.6	55.0	7.0	1,164	5.3	7.5	49.9	16.4	26.6	5.8	16.8	8.8
	夫婦2人暮らし（配偶者65歳以上）	1,334	4.1	5.4	4.2	21.6	13.6	3.7	53.0	6.7	649	3.7	4.0	44.1	21.6	28.7	3.2	21.6	5.5
	夫婦2人暮らし（配偶者64歳以下）	127	3.1	1.6	0.8	26.0	11.0	4.7	56.7	3.9	34	5.9	8.8	47.1	26.5	23.5	2.9	8.8	8.8
	息子・娘との2世帯	519	4.2	2.5	4.0	20.4	8.9	3.3	55.5	8.7	421	3.1	3.8	48.2	19.2	20.7	2.9	21.6	6.9
	その他	382	5.2	3.9	4.7	19.9	11.5	7.6	52.9	7.1	231	3.9	7.8	48.1	19.5	25.1	7.4	22.1	5.6
	無回答・回答不備	65	3.1	7.7	3.1	13.8	15.4	6.2	44.6	20.0	65	6.2	6.2	41.5	10.8	16.9	3.1	21.5	20.0
介護の有無	必要ない	2,826	3.9	4.6	3.2	19.4	13.2	4.5	55.1	6.9	815	6.1	5.2	37.1	16.8	25.6	2.9	23.8	10.1
	必要だが受けていない	203	5.9	6.9	6.9	24.6	14.3	4.9	46.8	7.4	560	3.9	7.3	38.2	15.4	26.1	4.5	24.3	7.7
	受けている	79	2.5	2.5	8.9	30.4	15.2	10.1	38.0	3.8	1,094	3.5	5.8	61.2	22.1	26.7	6.0	13.3	4.8
	無回答・回答不備	57	5.3	10.5	3.5	10.5	10.5	3.5	38.6	29.8	95	4.2	8.4	40.0	8.4	13.7	6.3	20.0	20.0

問6-Q4 家族・親族以外にどのような人との関わりがありますか（いくつでも）

【回答状況】

（単位：％）

		集計対象票数（n）	非認定者										集計対象票数（n）	非認定者									
			友人・知人	近所の人	町会関係者	在宅福祉委員	民生委員	地域包括支援センター職員	ケアマネジャーや事業所職員	その他	関わりはあまりない	無回答・回答不備		友人・知人	近所の人	町会関係者	在宅福祉委員	民生委員	地域包括支援センター職員	ケアマネジャーや事業所職員	その他	関わりはあまりない	無回答・回答不備
全体		3,165	56.1	40.2	9.0	1.3	2.4	1.9	3.4	5.0	23.7	3.1	2,564	41.4	34.2	8.8	3.0	4.3	18.5	48.2	3.2	12.9	4.7
性別	男性	1,378	48.5	34.3	9.1	72.3	2.1	1.1	2.6	5.8	30.6	3.0	687	28.7	25.8	7.6	1.9	3.3	19.9	47.3	3.8	18.2	4.5
	女性	1,787	61.9	44.7	8.9	1.7	2.6	2.5	4.1	4.3	18.3	3.2	1,877	46.0	37.3	9.2	3.4	4.6	18.0	48.5	3.0	11.0	4.7
年齢層	65-69歳	704	65.3	37.5	7.7	0.7	2.6	1.8	3.8	7.5	21.3	0.9	77	39.0	11.7	0.0	1.3	3.9	22.1	61.0	10.4	11.7	2.6
	70-74歳	1,002	59.5	39.5	8.3	1.3	1.9	1.6	3.8	4.9	22.6	1.7	248	48.0	33.9	8.1	2.0	0.8	16.1	48.8	5.2	19.0	1.6
	75-79歳	747	55.4	42.8	9.6	1.6	2.1	2.1	2.7	4.3	24.8	3.7	413	49.6	34.4	6.3	2.4	2.7	18.2	42.9	3.1	12.6	4.4
	80-84歳	459	48.1	40.5	11.3	2.0	2.6	2.0	3.5	3.1	24.6	5.7	716	45.3	35.8	10.9	3.5	5.2	19.6	46.8	2.7	12.2	4.6
	85-89歳	195	34.9	42.6	9.2	0.5	4.1	2.6	2.6	2.6	28.2	9.2	754	35.1	36.1	8.9	2.7	4.9	19.0	49.1	2.3	12.1	5.7
	90歳以上	58	27.6	37.9	8.6	0.0	5.2	0.0	5.2	6.9	34.5	5.2	356	33.1	32.0	9.6	4.2	5.3	16.6	52.2	3.4	12.9	5.6
地域	①西部	304	59.5	37.5	9.9	2.6	3.9	2.3	2.0	5.3	23.0	3.3	257	46.7	39.7	10.9	4.7	5.1	23.3	46.7	2.3	9.3	5.8
	②中央部第1	307	51.8	35.2	6.8	0.3	2.0	1.3	3.9	5.2	27.4	4.6	252	34.5	25.4	8.3	2.8	4.0	15.9	50.4	2.4	16.7	3.2
	③中央部第2	332	53.3	33.1	9.6	1.2	2.4	2.4	3.6	6.0	26.8	3.0	263	46.8	32.7	13.7	3.0	4.2	17.1	56.3	2.7	9.1	3.4
	④東部第1	326	54.9	37.7	8.6	1.8	3.4	1.2	3.1	7.4	27.0	3.7	252	40.1	26.6	9.1	2.4	4.0	15.5	54.0	4.4	15.1	4.4
	⑤東部第2	318	59.7	45.0	13.2	2.8	1.6	2.2	3.8	2.2	18.9	2.8	276	41.3	40.6	8.0	1.4	1.8	22.5	43.8	3.3	13.8	5.8
	⑥北東部第1	313	51.8	35.5	6.1	1.3	2.6	2.2	4.8	5.4	26.2	4.2	276	49.6	35.5	7.2	3.6	4.3	15.9	51.4	2.5	12.3	2.5
	⑦北東部第2	327	60.2	35.8	5.2	0.0	2.1	1.8	2.1	4.3	27.2	1.2	269	37.2	28.3	6.3	1.1	3.7	18.6	45.0	3.3	17.1	5.9
	⑧北東部第3	313	61.0	40.9	8.9	0.6	0.3	0.6	3.2	5.4	22.7	1.6	262	37.8	33.6	6.9	3.8	4.6	21.8	46.2	2.3	13.0	6.1
	⑨北部	320	50.9	40.6	6.6	0.9	1.6	0.6	4.4	5.0	26.3	2.8	270	40.4	34.1	8.9	3.3	5.6	15.9	54.1	5.9	10.7	4.1
	⑩東部	305	57.7	61.3	15.1	1.0	4.3	3.9	3.6	3.3	10.5	3.9	187	38.0	49.2	8.6	3.7	5.9	18.2	28.9	2.7	12.3	5.9
家族構成	1人暮らし	738	53.5	36.0	7.2	1.4	3.5	2.8	2.2	6.5	25.6	4.3	1,164	44.4	37.4	10.4	4.0	5.9	18.0	51.1	3.3	10.3	5.0
	夫婦2人暮らし （配偶者65歳以上）	1,334	58.2	41.5	10.5	1.3	2.4	1.6	3.1	4.1	22.8	2.5	649	37.3	32.5	7.6	2.8	2.2	21.1	43.6	2.6	15.7	4.2
	夫婦2人暮らし （配偶者64歳以下）	127	55.9	35.4	8.7	0.8	1.6	2.4	2.4	5.5	30.7	2.4	34	32.4	29.4	5.9	0.0	2.9	20.6	50.0	5.9	14.7	8.8
	息子・娘との2世帯	519	54.9	46.2	9.6	1.5	1.2	0.4	4.2	3.1	22.9	2.9	421	41.3	31.8	6.2	1.2	3.1	14.7	46.3	2.9	15.4	3.6
	その他	382	56.8	37.7	7.1	0.5	1.8	2.6	6.3	7.3	22.5	1.3	231	42.0	31.2	8.7	2.6	4.8	20.8	51.1	5.2	11.7	3.0
無回答・回答不備		65	46.2	35.4	4.6	1.5	4.6	1.5	4.6	4.6	18.5	13.8	65	30.8	23.1	10.8	1.5	1.5	15.4	43.1	1.5	20.0	15.4
介護の有無	必要ない	2,826	57.7	40.8	9.2	1.2	2.3	1.6	3.1	4.9	23.4	2.5	815	45.0	38.2	10.3	2.6	3.7	16.4	33.9	3.1	15.5	4.8
	必要だが受けていない	203	44.3	35.0	6.9	1.0	3.4	4.4	4.9	3.4	28.6	5.9	560	40.4	36.1	8.2	3.0	5.0	17.5	32.7	2.7	17.0	4.5
	受けている	79	39.2	31.6	8.9	2.5	0.0	5.1	15.2	11.4	30.4	5.1	1,094	40.1	31.6	7.9	3.4	4.5	20.7	67.6	3.7	8.8	3.7
	無回答・回答不備	57	42.1	40.4	5.3	1.8	5.3	1.8	0.0	5.3	12.3	21.1	95	30.5	18.9	9.5	1.1	2.1	16.8	40.0	1.1	15.8	16.8



問6-Q5 家族・親族以外の、以下の人との交流の頻度はどのくらいですか  
(あいさつ程度も含む)

(1) 友人・知人

【回答状況】

(単位：％)

		集計対象票数 (n)	非認定者					集計対象票数 (n)	要支援者等				
			ほぼ毎日	週に数回	月に数回	ほとんどない	無回答・回答不備		ほぼ毎日	週に数回	月に数回	ほとんどない	無回答・回答不備
全体		3,165	11.2	24.6	37.2	22.7	4.3	2,564	7.0	22.7	33.5	27.1	9.7
性別	男性	1,378	12.6	20.3	33.5	72.3	3.5	687	6.6	14.8	30.0	38.9	9.8
	女性	1,787	10.2	27.9	40.0	17.0	5.0	1,877	7.2	25.5	34.7	22.9	9.7
年齢層	65-69歳	704	15.1	25.7	37.8	19.7	1.7	77	3.9	23.4	27.3	41.6	3.9
	70-74歳	1,002	11.1	25.0	38.2	22.5	3.3	248	7.7	22.6	37.9	28.6	3.2
	75-79歳	747	9.5	25.7	38.3	21.4	5.1	413	7.7	24.0	36.6	24.7	7.0
	80-84歳	459	10.2	23.7	35.9	25.3	4.8	716	7.1	24.7	34.6	23.7	9.8
	85-89歳	195	9.7	19.5	31.3	26.7	12.8	754	6.4	22.7	33.7	25.7	11.5
	90歳以上	58	3.4	13.8	25.9	44.8	12.1	356	7.6	16.9	25.3	35.7	14.6
圏域	①西部	304	15.1	26.0	34.2	20.1	4.6	257	12.1	21.4	33.1	25.3	8.2
	②中央部第1	307	11.4	18.9	36.8	27.0	5.9	252	6.0	19.8	31.7	31.3	11.1
	③中央部第2	332	8.4	23.2	40.1	24.4	3.9	263	6.8	21.7	38.8	24.3	8.4
	④東央部第1	326	10.7	22.4	42.6	19.6	4.6	252	6.7	23.4	30.6	27.0	12.3
	⑤東央部第2	318	13.5	21.4	39.3	21.1	4.7	276	6.5	23.9	28.6	27.2	13.8
	⑥北東部第1	313	10.5	24.6	35.5	24.6	4.8	276	4.3	21.7	39.1	26.4	8.3
	⑦北東部第2	327	7.6	24.2	37.6	27.2	3.4	269	6.7	21.9	32.0	32.0	7.4
	⑧北東部第3	313	10.5	25.6	37.4	23.0	3.5	262	4.6	22.9	35.5	28.6	8.4
	⑨北部	320	9.1	26.9	34.1	26.6	3.4	270	6.7	21.5	33.0	31.1	7.8
	⑩東部	305	16.1	33.1	33.4	12.8	4.6	187	11.2	30.5	31.6	14.4	12.3
家族構成	1人暮らし	738	11.2	25.5	35.1	23.4	4.7	1,164	9.7	24.9	33.5	21.9	10.0
	夫婦2人暮らし (配偶者65歳以上)	1,334	10.8	24.4	40.3	20.2	4.3	649	4.3	20.5	36.2	30.0	8.9
	夫婦2人暮らし (配偶者64歳以下)	127	23.6	17.3	35.4	20.5	3.1	34	2.9	17.6	38.2	35.3	5.9
	息子・娘との2世帯	519	6.7	26.8	35.8	26.2	4.4	421	4.0	21.4	32.5	32.8	9.3
	その他	382	13.4	23.0	34.0	26.4	3.1	231	7.8	22.1	28.1	33.3	8.7
	無回答・回答不備	65	20.0	23.1	27.7	20.0	9.2	65	4.6	16.9	27.7	29.2	21.5
介護の有無	必要ない	2,826	11.4	25.7	37.4	21.7	3.8	815	8.1	23.8	37.3	21.6	9.2
	必要だが受けていない	203	8.4	14.3	35.5	33.5	8.4	560	6.3	23.8	32.9	26.4	10.7
	受けている	79	8.9	13.9	39.2	32.9	5.1	1,094	6.9	21.7	31.1	31.7	8.6
	無回答・回答不備	57	17.5	19.3	29.8	19.3	14.0	95	3.2	17.9	31.6	26.3	21.1



## (2) 近所の人

## 【回答状況】

(単位：％)

		集計対象票数 (n)	非認定者					集計対象票数 (n)	要支援者等				
			ほぼ毎日	週に数回	月に数回	ほとんどない	無回答・回答不備		ほぼ毎日	週に数回	月に数回	ほとんどない	無回答・回答不備
全体		3,165	14.1	30.7	25.2	24.5	5.4	2,564	9.3	23.6	26.8	31.0	9.2
性別	男性	1,378	14.4	28.3	23.5	72.3	4.6	687	7.9	19.7	23.7	38.9	9.9
	女性	1,787	13.9	32.5	26.6	20.9	6.1	1,877	9.9	25.0	27.9	28.2	9.0
年齢層	65-69歳	704	10.9	33.2	26.3	26.6	3.0	77	3.9	15.6	19.5	55.8	5.2
	70-74歳	1,002	15.3	30.5	25.0	24.6	4.6	248	7.7	31.5	25.4	32.3	3.2
	75-79歳	747	14.6	33.6	24.2	22.0	5.6	413	10.4	23.0	27.4	30.8	8.5
	80-84歳	459	16.8	27.2	24.6	24.6	6.8	716	10.3	26.1	26.5	28.4	8.7
	85-89歳	195	13.3	23.6	26.2	24.1	12.8	754	9.3	23.6	28.1	28.5	10.5
	90歳以上	58	6.9	15.5	31.0	34.5	12.1	356	8.4	15.4	26.4	36.0	13.8
圏域	①西部	304	18.1	28.6	22.4	26.0	4.9	257	14.0	21.4	26.1	30.0	8.6
	②中央部第1	307	14.3	28.0	21.5	30.9	5.2	252	5.2	22.6	25.4	34.9	11.9
	③中央部第2	332	8.7	31.0	27.7	27.1	5.4	263	6.1	24.0	27.8	33.5	8.7
	④東央部第1	326	13.8	28.5	27.3	24.5	5.8	252	8.3	21.8	23.8	35.7	10.3
	⑤東央部第2	318	11.6	31.1	27.7	23.6	6.0	276	12.0	27.5	26.1	25.7	8.7
	⑥北東部第1	313	12.5	28.1	27.5	24.0	8.0	276	6.2	23.6	31.5	30.1	8.7
	⑦北東部第2	327	11.6	30.3	23.9	29.7	4.6	269	10.0	21.2	24.5	37.2	7.1
	⑧北東部第3	313	14.1	33.9	25.9	23.0	3.2	262	8.8	27.9	29.8	27.1	6.5
	⑨北部	320	16.3	30.3	25.3	23.8	4.4	270	8.1	22.6	25.6	33.3	10.4
	⑩東部	305	20.7	37.0	23.0	12.5	6.9	187	16.6	23.0	27.3	20.3	12.8
家族構成	1人暮らし	738	13.6	26.0	24.5	27.5	8.4	1,164	10.8	25.2	25.3	27.9	10.8
	夫婦2人暮らし (配偶者65歳以上)	1,334	14.6	32.6	25.3	23.1	4.3	649	9.7	25.6	28.4	29.1	7.2
	夫婦2人暮らし (配偶者64歳以下)	127	18.9	27.6	24.4	25.2	3.9	34	2.9	20.6	20.6	50.0	5.9
	息子・娘との2世帯	519	12.3	35.1	27.4	21.4	3.9	421	5.9	18.8	29.2	39.9	6.2
	その他	382	13.9	28.8	24.1	28.5	4.7	231	8.2	20.8	27.7	34.2	9.1
	無回答・回答不備	65	15.4	26.2	23.1	21.5	13.8	65	7.7	18.5	23.1	27.7	23.1
介護の有無	必要ない	2,826	14.4	31.6	25.3	23.5	5.1	815	11.5	26.7	25.6	25.4	10.7
	必要だが受けていない	203	10.8	23.2	25.1	34.0	6.9	560	8.8	25.7	28.2	29.1	8.2
	受けている	79	6.3	22.8	21.5	44.3	5.1	1,094	8.3	20.7	27.1	36.5	7.4
	無回答・回答不備	57	19.3	21.1	28.1	14.0	17.5	95	5.3	16.8	25.3	28.4	24.2

## (3) 町会関係者

## 【回答状況】

(単位：％)

		集計対象票数 (n)	非認定者					集計対象票数 (n)	要支援者等				
			ほぼ毎日	週に数回	月に数回	ほとんどない	無回答・回答不備		ほぼ毎日	週に数回	月に数回	ほとんどない	無回答・回答不備
全体		3,165	1.1	3.6	15.3	71.4	8.6	2,564	0.8	3.3	16.3	67.2	12.4
性別	男性	1,378	1.3	4.2	15.3	72.3	6.9	687	1.5	3.3	15.0	69.3	10.9
	女性	1,787	1.0	3.1	15.2	70.8	9.8	1,877	0.5	3.2	16.7	66.5	13.0
年齢層	65-69歳	704	1.1	3.1	13.1	78.7	4.0	77	1.3	0.0	3.9	89.6	5.2
	70-74歳	1,002	1.2	3.3	15.4	72.9	7.3	248	0.4	3.2	14.9	75.4	6.0
	75-79歳	747	1.1	2.9	16.2	71.2	8.6	413	0.5	2.4	14.5	70.9	11.6
	80-84歳	459	1.5	5.9	16.1	64.1	12.4	716	1.1	3.8	19.4	62.8	12.8
	85-89歳	195	0.5	4.1	19.0	55.9	20.5	754	0.9	3.1	16.2	65.3	14.6
	90歳以上	58	0.0	3.4	8.6	72.4	15.5	356	0.3	4.5	15.7	65.4	14.0
圏域	①西部	304	1.3	3.6	13.5	71.1	10.5	257	1.6	3.5	17.5	65.0	12.5
	②中央部第1	307	0.3	4.2	16.3	71.7	7.5	252	0.0	2.4	13.5	70.2	13.9
	③中央部第2	332	0.9	2.7	17.5	72.0	6.9	263	1.1	4.9	20.9	65.0	8.0
	④東央部第1	326	0.3	2.8	16.3	69.3	11.3	252	2.0	3.6	13.5	69.0	11.9
	⑤東央部第2	318	2.5	5.0	21.1	63.2	8.2	276	0.4	6.9	18.1	60.9	13.8
	⑥北東部第1	313	1.3	3.5	8.9	75.7	10.5	276	0.4	0.7	15.2	69.9	13.8
	⑦北東部第2	327	0.0	2.4	9.8	80.7	7.0	269	0.0	2.2	11.9	75.1	10.8
	⑧北東部第3	313	1.3	1.9	13.1	78.6	5.1	262	0.0	3.8	16.8	67.2	12.2
	⑨北部	320	0.6	3.1	14.1	75.0	7.2	270	0.0	2.2	17.0	69.6	11.1
	⑩東部	305	3.0	6.9	22.3	56.4	11.5	187	3.2	2.1	18.7	57.8	18.2
家族構成	1人暮らし	738	0.7	2.7	12.6	71.4	12.6	1,164	0.8	4.0	17.4	63.2	14.6
	夫婦2人暮らし (配偶者65歳以上)	1,334	1.3	3.9	17.3	70.2	7.3	649	1.1	3.5	17.1	67.6	10.6
	夫婦2人暮らし (配偶者64歳以下)	127	1.6	5.5	12.6	72.4	7.9	34	0.0	0.0	11.8	73.5	14.7
	息子・娘との2世帯	519	1.3	3.7	15.6	73.6	5.8	421	0.5	2.4	12.8	76.5	7.8
	その他	382	0.8	3.4	14.1	74.9	6.8	231	0.4	1.3	13.4	73.2	11.7
	無回答・回答不備	65	3.1	4.6	12.3	56.9	23.1	65	1.5	3.1	21.5	50.8	23.1
介護の有無	必要ない	2,826	1.1	3.5	15.9	71.7	7.9	815	1.1	4.0	18.2	62.1	14.6
	必要だが受けていない	203	1.0	3.4	9.4	74.9	11.3	560	0.5	3.0	15.7	67.3	13.4
	受けている	79	1.3	3.8	10.1	72.2	12.7	1,094	0.6	2.9	14.9	72.4	9.1
	無回答・回答不備	57	3.5	10.5	12.3	47.4	26.3	95	1.1	2.1	18.9	51.6	26.3

## (4) 民生委員

## 【回答状況】

(単位：％)

		集計対象票数 (n)	非認定者					集計対象票数 (n)	要支援者等				
			ほぼ毎日	週に数回	月に数回	ほとんどない	無回答・回答不備		ほぼ毎日	週に数回	月に数回	ほとんどない	無回答・回答不備
全体		3,165	0.3	0.5	2.7	86.9	9.6	2,564	0.2	0.8	5.7	79.7	13.7
性別	男性	1,378	0.3	0.7	2.6	72.3	7.8	687	0.1	0.4	5.8	80.3	13.2
	女性	1,787	0.2	0.3	2.9	85.6	11.0	1,877	0.2	0.9	5.6	79.5	13.9
年齢層	65-69歳	704	0.3	0.9	2.8	91.6	4.4	77	0.0	0.0	5.2	87.0	7.8
	70-74歳	1,002	0.2	0.4	2.3	89.6	7.5	248	0.0	0.0	2.4	90.7	6.9
	75-79歳	747	0.1	0.1	2.5	86.7	10.4	413	0.0	1.0	4.4	81.8	12.8
	80-84歳	459	0.2	0.9	3.3	81.5	14.2	716	0.1	0.7	5.9	79.5	13.8
	85-89歳	195	1.0	0.5	5.1	71.3	22.1	754	0.1	1.1	6.6	77.1	15.1
	90歳以上	58	0.0	0.0	0.0	79.3	20.7	356	0.6	0.8	7.0	74.2	17.4
圏域	①西部	304	0.7	1.0	2.3	84.9	11.2	257	0.4	1.2	9.7	76.3	12.5
	②中央部第1	307	0.3	1.0	2.3	87.6	8.8	252	0.4	0.8	5.2	79.0	14.7
	③中央部第2	332	0.0	0.0	3.0	88.6	8.4	263	0.4	0.4	6.5	82.1	10.6
	④東央部第1	326	0.0	0.0	2.8	87.1	10.1	252	0.0	1.6	2.8	80.2	15.5
	⑤東央部第2	318	0.3	0.0	3.1	85.5	11.0	276	0.0	1.1	3.3	81.5	14.1
	⑥北東部第1	313	0.3	0.0	2.6	85.0	12.1	276	0.4	0.0	6.2	78.6	14.9
	⑦北東部第2	327	0.6	0.3	2.1	89.3	7.6	269	0.0	0.4	5.2	83.6	10.8
	⑧北東部第3	313	0.0	0.6	1.0	92.0	6.4	262	0.0	0.8	6.1	77.9	15.3
	⑨北部	320	0.0	0.0	3.4	88.4	8.1	270	0.0	0.7	5.9	81.9	11.5
	⑩東部	305	0.3	2.3	4.9	80.0	12.5	187	0.0	1.1	5.9	74.3	18.7
家族構成	1人暮らし	738	0.3	0.1	3.3	82.4	14.0	1,164	0.2	1.0	8.2	74.7	15.9
	夫婦2人暮らし (配偶者65歳以上)	1,334	0.3	0.6	3.0	87.9	8.2	649	0.0	0.6	3.7	82.7	12.9
	夫婦2人暮らし (配偶者64歳以下)	127	0.8	0.8	1.6	89.8	7.1	34	0.0	0.0	5.9	82.4	11.8
	息子・娘との2世帯	519	0.2	0.8	1.7	89.6	7.7	421	0.0	0.5	2.6	88.8	8.1
	その他	382	0.0	0.0	2.1	91.1	6.8	231	0.9	0.9	4.3	82.7	11.3
	無回答・回答不備	65	0.0	3.1	6.2	64.6	26.2	65	0.0	0.0	4.6	67.7	27.7
介護の有無	必要ない	2,826	0.2	0.5	2.7	87.8	8.8	815	0.1	0.7	5.3	77.5	16.3
	必要だが受けていない	203	0.5	0.5	3.0	84.2	11.8	560	0.4	0.9	6.1	79.1	13.6
	受けている	79	0.0	0.0	1.3	81.0	17.7	1,094	0.1	0.8	5.3	83.2	10.6
	無回答・回答不備	57	0.0	3.5	8.8	57.9	29.8	95	0.0	0.0	10.5	62.1	27.4

## 問7. 健康について

問7-Q1 現在のあなたの健康状態はいかがですか

### 【回答状況】

(単位：％)

		集計対象票数 (n)	非認定者					集計対象票数 (n)	要支援者等				
			とてもよい	まあよい	あまりよくない	よくない	無回答・回答不備		とてもよい	まあよい	あまりよくない	よくない	無回答・回答不備
全体		3,165	10.2	69.3	16.9	2.1	1.5	2,564	2.6	50.6	37.1	7.6	2.1
性別	男性	1,378	9.6	68.4	18.4	2.2	1.5	687	3.8	44.4	39.9	9.8	2.2
	女性	1,787	10.7	70.0	15.7	2.0	1.6	1,877	2.2	52.9	36.1	6.9	2.0
年齢層	65-69歳	704	14.3	71.0	11.9	1.1	1.6	77	3.9	55.8	37.7	2.6	-
	70-74歳	1,002	10.4	70.0	16.5	1.9	1.3	248	2.0	52.8	34.3	9.7	1.2
	75-79歳	747	9.1	69.9	17.0	2.8	1.2	413	1.7	48.4	38.7	9.2	1.9
	80-84歳	459	8.5	68.0	19.2	2.0	2.4	716	3.1	47.8	39.2	7.4	2.5
	85-89歳	195	5.1	60.5	30.3	2.6	1.5	754	2.5	50.9	36.9	7.7	2.0
	90歳以上	58	3.4	69.0	20.7	5.2	1.7	356	3.1	55.3	33.1	5.9	2.5
圏域	①西部	304	8.9	71.4	15.8	2.3	1.6	257	1.9	52.1	36.2	7.8	1.9
	②中央部第1	307	8.1	71.3	17.9	2.0	0.7	252	3.2	50.0	37.7	7.5	1.6
	③中央部第2	332	8.7	72.6	15.4	2.4	0.9	263	1.5	47.1	40.7	8.7	1.9
	④東央部第1	326	10.4	68.7	16.9	2.5	1.5	252	2.8	52.8	37.3	6.7	0.4
	⑤東央部第2	318	13.2	64.2	18.9	1.9	1.9	276	3.3	52.5	33.7	7.6	2.9
	⑥北東部第1	313	11.5	68.1	17.3	1.6	1.6	276	0.7	50.7	39.1	8.7	0.7
	⑦北東部第2	327	11.3	70.0	15.0	2.4	1.2	269	5.2	48.7	34.6	8.9	2.6
	⑧北東部第3	313	8.3	72.8	15.3	1.6	1.9	262	2.3	45.8	42.0	6.5	3.4
	⑨北部	320	10.9	68.4	17.2	2.8	0.6	270	2.2	56.7	30.4	8.1	2.6
	⑩東部	305	10.8	65.2	19.7	1.0	3.3	187	3.2	48.7	40.6	4.8	2.7
家族構成	1人暮らし	738	10.4	67.3	17.9	2.3	2.0	1,164	2.5	52.8	35.1	7.5	2.1
	夫婦2人暮らし (配偶者65歳以上)	1,334	10.6	70.5	15.6	1.7	1.6	649	2.0	48.7	38.7	9.2	1.4
	夫婦2人暮らし (配偶者64歳以下)	127	14.2	66.1	14.2	3.9	1.6	34	8.8	35.3	44.1	8.8	2.9
	息子・娘との2世帯	519	5.6	70.5	21.0	1.9	1.0	421	2.4	51.5	39.2	5.2	1.7
	その他	382	12.6	68.8	15.2	2.6	0.8	231	4.3	48.9	38.1	6.5	2.2
	無回答・回答不備	65	15.4	66.2	15.4	-	3.1	65	3.1	36.9	35.4	13.8	10.8
介護の有無	必要ない	2,826	10.8	72.2	14.4	1.3	1.4	815	5.3	66.3	23.7	2.7	2.1
	必要だが受けていない	203	3.0	41.9	44.8	8.9	1.5	560	1.4	38.6	48.6	9.8	1.6
	受けている	79	2.5	51.9	27.8	13.9	3.8	1,094	1.3	45.2	41.9	10.2	1.4
	無回答・回答不備	57	17.5	49.1	28.1	-	5.3	95	2.1	48.4	29.5	7.4	12.6

問7-Q2 あなたは、現在どの程度幸せですか

(「とても不幸」を0点, 「とても幸せ」を10点として, ご記入ください)

【回答状況（非認定者）】

(単位：%)

		集計対象票数 (n)	非認定者											
			0点	1点	2点	3点	4点	5点	6点	7点	8点	9点	10点	無回答・回答不備
全体		3,165	0.5	0.3	0.4	2.1	2.9	20.5	8.3	14.8	21.0	8.7	16.3	4.3
性別	男性	1,378	0.6	0.4	0.4	2.8	3.5	23.2	9.5	14.4	18.7	7.4	15.7	3.4
	女性	1,787	0.4	0.2	0.3	1.6	2.5	18.4	7.3	15.1	22.8	9.7	16.7	5.0
年齢層	65-69歳	704	0.6	0.1	0.6	2.1	2.8	18.3	8.0	14.5	24.1	10.1	16.5	2.3
	70-74歳	1,002	0.5	0.3	0.2	2.4	3.0	19.9	8.2	17.0	20.8	8.9	15.4	3.6
	75-79歳	747	0.3	0.3	0.1	2.4	2.0	22.6	8.3	14.9	20.3	8.7	15.1	5.0
	80-84歳	459	0.7	0.2	0.9	2.2	3.5	20.9	8.9	13.1	20.3	7.0	17.2	5.2
	85-89歳	195	0.5	0.5	0.5	0.5	5.1	21.0	8.7	10.3	15.4	6.7	20.0	10.8
	90歳以上	58	-	-	-	-	1.7	24.1	6.9	8.6	20.7	8.6	24.1	5.2
圏域	①西部	304	0.7	-	0.3	1.6	3.6	17.8	7.9	15.5	24.0	12.5	12.8	3.3
	②中央部第1	307	-	0.3	0.3	2.3	3.3	17.9	9.1	16.6	21.5	7.8	17.3	3.6
	③中央部第2	332	0.6	-	-	3.0	2.4	18.7	9.0	16.3	22.0	8.7	14.8	4.5
	④東央部第1	326	0.6	-	0.6	4.3	2.5	19.9	8.9	15.0	20.6	8.3	14.1	5.2
	⑤東央部第2	318	0.3	-	-	1.3	3.5	20.8	8.5	15.4	21.1	6.3	18.2	4.7
	⑥北東部第1	313	1.0	0.3	1.0	1.3	3.2	25.9	7.0	9.6	20.4	8.0	16.9	5.4
	⑦北東部第2	327	-	1.2	0.6	1.5	2.4	19.9	8.0	15.0	20.8	11.0	16.2	3.4
	⑧北東部第3	313	-	0.6	1.0	2.6	2.6	19.5	8.6	15.0	21.1	8.6	16.6	3.8
	⑨北部	320	0.6	-	-	2.5	3.8	18.1	7.2	15.9	20.6	9.7	18.1	3.4
	⑩東部	305	1.0	-	-	1.0	2.0	26.6	8.5	13.4	18.0	5.9	17.7	5.9
家族構成	1人暮らし	738	0.7	0.4	0.5	4.1	4.3	26.2	10.0	13.0	18.7	6.2	11.4	4.5
	夫婦2人暮らし (配偶者65歳以上)	1,334	0.2	0.2	0.1	1.2	2.1	18.1	7.9	16.7	20.9	10.3	18.3	4.0
	夫婦2人暮らし (配偶者64歳以下)	127	0.8	-	-	1.6	3.1	19.7	7.9	11.0	23.6	11.0	18.1	3.1
	息子・娘との2世帯	519	0.8	0.2	0.4	1.5	2.9	20.8	6.7	12.7	22.9	8.1	17.5	5.4
	その他	382	0.5	0.3	0.8	2.4	3.1	18.8	9.4	14.9	21.7	8.1	17.0	2.9
	無回答・回答不備	65	-	-	1.5	4.6	1.5	13.8	3.1	18.5	24.6	7.7	12.3	12.3
介護の有無	必要ない	2,826	0.4	0.1	0.4	1.9	2.9	19.4	8.5	15.5	21.5	9.2	16.5	3.9
	必要だが受けていない	203	0.5	1.0	0.5	4.4	3.9	32.5	7.4	9.9	16.7	3.9	12.3	6.9
	受けている	79	3.8	2.5	-	3.8	2.5	29.1	6.3	7.6	15.2	6.3	16.5	6.3
	無回答・回答不備	57	1.8	-	1.8	3.5	1.8	21.1	3.5	8.8	19.3	5.3	19.3	14.0

【回答状況（要支援者等）】

（単位：％）

		集 計 対 象 票 数 （ n ）	要支援者等											
			0 点	1 点	2 点	3 点	4 点	5 点	6 点	7 点	8 点	9 点	1 0 点	無 回 答 ・ 回 答 不 備
全体		2,564	1.1	0.6	1.5	3.4	3.5	22.7	8.9	13.3	17.9	6.6	13.8	6.9
性 別	男性	687	1.0	0.7	2.2	5.5	4.9	25.8	10.5	11.5	14.3	4.9	10.2	8.4
	女性	1,877	1.1	0.6	1.3	2.6	2.9	21.5	8.3	13.9	19.2	7.2	15.1	6.3
年 齢 層	65-69歳	77	1.3	1.3	1.3	6.5	3.9	26.0	7.8	14.3	14.3	5.2	10.4	7.8
	70-74歳	248	0.4	0.8	2.8	4.8	3.2	24.2	10.5	16.5	13.3	7.3	9.3	6.9
	75-79歳	413	1.2	1.5	2.9	3.9	4.8	25.9	11.4	13.6	13.8	5.8	8.7	6.5
	80-84歳	716	1.3	0.4	1.4	3.2	3.9	23.5	8.4	12.7	19.0	7.0	12.4	6.8
	85-89歳	754	1.2	0.4	0.5	2.9	3.1	20.6	9.0	12.7	19.5	6.1	16.6	7.4
	90歳以上	356	0.6	0.3	1.4	2.2	2.0	19.9	5.9	12.6	20.8	7.6	20.5	6.2
圏 域	①西部	257	0.4	0.4	0.4	1.9	3.1	22.6	7.8	17.1	17.5	6.6	14.8	7.4
	②中央部第1	252	0.8	1.2	3.2	2.4	4.0	24.2	9.5	16.3	15.1	6.7	9.5	7.1
	③中央部第2	263	1.1	-	2.3	2.7	1.9	21.3	10.3	13.7	15.2	7.2	16.0	8.4
	④東央部第1	252	1.6	0.4	0.8	3.6	3.6	23.4	7.9	11.5	24.2	4.0	13.5	5.6
	⑤東央部第2	276	2.2	0.7	2.5	4.3	4.7	21.4	7.6	13.4	18.5	6.5	10.9	7.2
	⑥北東部第1	276	1.4	0.7	2.9	2.5	2.9	23.2	9.4	13.8	17.8	6.5	13.4	5.4
	⑦北東部第2	269	1.5	1.1	0.7	3.3	3.3	20.1	10.0	10.8	22.3	6.3	14.1	6.3
	⑧北東部第3	262	0.8	0.8	1.5	3.8	3.4	26.7	8.4	14.1	16.8	8.0	11.5	4.2
	⑨北部	270	-	-	0.4	4.1	3.7	20.4	11.1	11.5	15.9	7.8	15.9	9.3
	⑩東部	187	0.5	1.1	-	5.3	4.3	24.1	5.9	9.6	14.4	5.9	20.3	8.6
家 族 構 成	1人暮らし	1,164	1.4	0.4	1.7	3.7	4.0	22.9	8.8	13.6	17.3	6.7	13.1	6.4
	夫婦2人暮らし （配偶者65歳以上）	649	0.8	0.2	0.8	3.9	3.5	22.0	9.4	13.6	18.2	7.1	14.5	6.2
	夫婦2人暮らし （配偶者64歳以下）	34	2.9	2.9	-	2.9	-	32.4	11.8	5.9	17.6	-	17.6	5.9
	息子・娘との2世帯	421	1.0	1.2	1.7	1.4	2.4	25.9	6.9	12.4	19.5	5.7	15.9	6.2
	その他	231	0.4	0.9	2.6	3.5	3.5	16.5	11.3	16.0	19.0	6.5	14.3	5.6
	無回答・回答不備	65	-	3.1	1.5	4.6	3.1	20.0	7.7	4.6	10.8	9.2	3.1	32.3
介 護 の 有 無	必要ない	815	0.7	0.4	0.7	2.1	3.1	20.7	9.0	12.9	18.8	8.3	17.4	5.9
	必要だが受けていない	560	1.6	1.1	1.8	3.6	3.8	27.7	9.1	13.9	18.2	4.3	9.3	5.7
	受けている	1,094	1.0	0.5	1.9	4.1	3.7	21.8	8.5	14.0	17.8	6.3	14.0	6.4
	無回答・回答不備	95	1.1	2.1	2.1	4.2	2.1	20.0	11.6	4.2	8.4	8.4	7.4	28.4

問7-Q3 この1か月間、気分が沈んだり、ゆううつな気持ちになったりすることがありましたか

【回答状況】

(単位：％)

		集計対象票数 (n)	非認定者			集計対象票数 (n)	要支援者等		
			はい	いいえ	無回答・回答不備		はい	いいえ	無回答・回答不備
全体		3,165	33.3	65.1	1.7	2,564	48.0	49.4	2.6
性別	男性	1,378	28.6	70.3	1.1	687	45.7	49.8	4.5
	女性	1,787	36.9	61.0	2.1	1,877	48.8	49.3	1.9
年齢層	65-69歳	704	31.1	68.0	0.9	77	50.6	45.5	3.9
	70-74歳	1,002	34.1	64.6	1.3	248	49.6	46.4	4.0
	75-79歳	747	34.5	63.7	1.7	413	53.3	44.8	1.9
	80-84歳	459	30.7	67.1	2.2	716	49.4	49.0	1.5
	85-89歳	195	35.9	59.5	4.6	754	46.3	50.4	3.3
	90歳以上	58	39.7	56.9	3.4	356	40.7	56.5	2.8
圏域	①西部	304	33.2	66.1	0.7	257	47.5	49.8	2.7
	②中央部第1	307	33.6	64.8	1.6	252	48.8	48.0	3.2
	③中央部第2	332	31.6	66.6	1.8	263	51.3	46.4	2.3
	④東央部第1	326	31.3	66.3	2.5	252	50.8	46.4	2.8
	⑤東央部第2	318	37.7	60.7	1.6	276	48.9	49.3	1.8
	⑥北東部第1	313	30.0	68.7	1.3	276	48.6	47.8	3.6
	⑦北東部第2	327	34.6	63.9	1.5	269	40.1	58.7	1.1
	⑧北東部第3	313	36.4	62.6	1.0	262	53.8	43.5	2.7
	⑨北部	320	33.4	65.6	0.9	270	50.4	47.8	1.9
	⑩東部	305	30.8	65.2	3.9	187	36.4	58.8	4.8
家族構成	1人暮らし	738	32.4	65.6	2.0	1,164	47.2	50.3	2.6
	夫婦2人暮らし (配偶者65歳以上)	1,334	31.9	66.8	1.3	649	50.4	47.6	2.0
	夫婦2人暮らし (配偶者64歳以下)	127	29.9	66.9	3.1	34	58.8	38.2	2.9
	息子・娘との2世帯	519	36.4	61.8	1.7	421	45.6	53.4	1.0
	その他	382	37.4	61.5	1.0	231	47.2	48.9	3.9
	無回答・回答不備	65	29.2	66.2	4.6	65	50.8	33.8	15.4
介護の有無	必要ない	2,826	31.5	67.0	1.5	815	38.8	59.1	2.1
	必要だが受けていない	203	48.8	47.8	3.4	560	54.1	43.9	2.0
	受けている	79	53.2	45.6	1.3	1,094	52.0	45.8	2.2
	無回答・回答不備	57	36.8	56.1	7.0	95	44.2	40.0	15.8

問7-Q4 この1か月間、どうしても物事に対して興味がわかない、あるいは心から楽しめない感じがよくありましたか

【回答状況】

(単位：％)

		集 計 対 象 票 数 ( n )	非認定者			集 計 対 象 票 数 ( n )	要支援者等		
			は い	い い え	無 回 答 ・ 回 答 不 備		は い	い い え	無 回 答 ・ 回 答 不 備
全体		3,165	21.4	76.6	2.0	2,564	36.7	60.3	3.0
性 別	男性	1,378	20.5	78.0	1.5	687	40.3	54.9	4.8
	女性	1,787	22.0	75.5	2.4	1,877	35.4	62.2	2.4
年 齢 層	65-69歳	704	17.5	81.7	0.9	77	37.7	55.8	6.5
	70-74歳	1,002	21.9	76.9	1.2	248	39.1	56.9	4.0
	75-79歳	747	22.6	75.0	2.4	413	38.3	59.3	2.4
	80-84歳	459	21.4	75.4	3.3	716	36.5	61.5	2.1
	85-89歳	195	25.1	69.7	5.1	754	36.9	60.1	3.1
	90歳以上	58	32.8	63.8	3.4	356	33.1	62.6	4.2
圏 域	①西部	304	18.4	79.9	1.6	257	35.0	62.3	2.7
	②中央部第1	307	23.5	74.3	2.3	252	39.7	56.3	4.0
	③中央部第2	332	19.3	79.5	1.2	263	35.7	61.6	2.7
	④東央部第1	326	18.1	79.1	2.8	252	41.3	55.2	3.6
	⑤東央部第2	318	23.3	74.2	2.5	276	38.8	57.6	3.6
	⑥北東部第1	313	21.4	76.0	2.6	276	32.6	64.1	3.3
	⑦北東部第2	327	19.9	78.9	1.2	269	34.2	63.2	2.6
	⑧北東部第3	313	23.3	74.8	1.9	262	42.7	55.0	2.3
	⑨北部	320	22.5	76.9	0.6	270	34.4	63.7	1.9
	⑩東部	305	24.6	72.1	3.3	187	31.6	64.2	4.3
家 族 構 成	1人暮らし	738	24.1	72.9	3.0	1,164	34.5	62.4	3.2
	夫婦2人暮らし (配偶者65歳以上)	1,334	19.6	78.9	1.4	649	42.4	55.6	2.0
	夫婦2人暮らし (配偶者64歳以下)	127	19.7	77.2	3.1	34	44.1	52.9	2.9
	息子・娘との2世帯	519	22.4	75.9	1.7	421	37.3	61.3	1.4
	その他	382	21.2	78.0	0.8	231	31.6	65.4	3.0
	無回答・回答不備	65	23.1	67.7	9.2	65	30.8	47.7	21.5
介 護 の 有 無	必要ない	2,826	19.2	79.1	1.6	815	26.1	71.7	2.2
	必要だが受けていない	203	43.3	53.2	3.4	560	45.5	52.0	2.5
	受けている	79	35.4	62.0	2.5	1,094	40.2	57.3	2.5
	無回答・回答不備	57	29.8	56.1	14.0	95	34.7	45.3	20.0



問7-Q5.タバコは吸っていますか

【回答状況】

(単位：％)

		集計対象票数 (n)	非認定者					集計対象票数 (n)	要支援者等				
			ほぼ毎日吸っている	時々吸っている	吸っていたがやめた	もともと吸っていない	無回答・回答不備		ほぼ毎日吸っている	時々吸っている	吸っていたがやめた	もともと吸っていない	無回答・回答不備
全体		3,165	11.2	2.2	31.1	54.0	1.6	2,564	5.0	1.5	21.7	68.7	3.1
性別	男性	1,378	18.0	2.9	50.3	27.6	1.2	687	11.6	2.9	51.1	29.7	4.7
	女性	1,787	5.9	1.6	16.2	74.4	1.8	1,877	2.6	1.0	11.0	83.0	2.6
年齢層	65-69歳	704	18.3	2.6	34.7	43.6	0.9	77	14.3	-	37.7	44.2	3.9
	70-74歳	1,002	14.1	3.1	32.8	48.9	1.1	248	11.7	3.6	30.2	51.2	3.2
	75-79歳	747	7.4	2.0	32.0	57.4	1.2	413	6.3	2.9	27.1	62.0	1.7
	80-84歳	459	4.8	1.1	26.1	65.8	2.2	716	4.5	1.4	20.9	70.4	2.8
	85-89歳	195	3.6	-	21.5	68.7	6.2	754	3.2	0.8	16.6	76.1	3.3
	90歳以上	58	-	-	15.5	81.0	3.4	356	1.7	0.3	18.5	74.7	4.8
圏域	①西部	304	10.9	2.0	34.2	52.3	0.7	257	6.6	1.9	19.8	68.5	3.1
	②中央部第1	307	13.0	2.0	30.0	54.1	1.0	252	8.3	2.4	21.8	64.3	3.2
	③中央部第2	332	9.9	2.7	31.6	54.5	1.2	263	2.7	1.1	20.5	72.6	3.0
	④東央部第1	326	11.0	1.8	27.0	57.1	3.1	252	6.3	1.6	20.2	68.7	3.2
	⑤東央部第2	318	11.6	1.3	31.1	53.8	2.2	276	3.3	1.1	24.3	67.8	3.6
	⑥北東部第1	313	8.9	3.2	32.3	54.3	1.3	276	5.1	1.4	23.2	67.4	2.9
	⑦北東部第2	327	9.5	1.2	36.4	51.4	1.5	269	5.2	1.1	24.2	66.9	2.6
	⑧北東部第3	313	12.5	2.9	31.3	53.0	0.3	262	2.7	1.9	23.3	68.7	3.4
	⑨北部	320	13.4	2.8	32.2	50.6	0.9	270	5.9	-	20.0	71.1	3.0
	⑩東部	305	11.1	2.0	24.3	59.0	3.6	187	3.7	2.7	18.7	71.7	3.2
家族構成	1人暮らし	738	12.2	3.8	25.2	56.9	1.9	1,164	5.2	2.1	17.6	72.0	3.1
	夫婦2人暮らし (配偶者65歳以上)	1,334	10.0	1.9	36.0	50.9	1.2	649	5.7	1.4	31.9	58.7	2.3
	夫婦2人暮らし (配偶者64歳以下)	127	25.2	0.8	41.7	29.1	3.1	34	2.9	-	29.4	64.7	2.9
	息子・娘との2世帯	519	9.6	1.0	25.0	63.0	1.3	421	3.8	0.5	16.9	77.7	1.2
	その他	382	10.7	2.4	30.9	55.2	0.8	231	5.2	0.4	22.5	69.3	2.6
	無回答・回答不備	65	12.3	-	24.6	53.8	9.2	65	3.1	1.5	18.5	50.8	26.2
介護の有無	必要ない	2,826	11.7	2.2	31.3	53.5	1.3	815	4.7	1.2	19.0	72.6	2.5
	必要だが受けていない	203	7.4	2.5	29.6	56.7	3.9	560	3.4	2.3	23.4	67.5	3.4
	受けている	79	5.1	2.5	31.6	57.0	3.8	1,094	6.1	1.4	23.2	67.4	1.9
	無回答・回答不備	57	5.3	-	24.6	64.9	5.3	95	4.2	-	17.9	56.8	21.1

問7-Q6 現在治療中，または後遺症のある病気はありますか（いくつでも）

【回答状況（非認定者）】

（単位：％）

		集 計 対 象 票 数 （ n ）	非認定者																			
			な い	高 血 圧	脳 卒 中	心 臓 病	糖 尿 病	高 脂 血 症	呼 吸 器 の 病 気	胃 腸 ・ 肝 臓 ・ 胆 の う の 病 気	腎 臓 ・ 前 立 腺 の 病 気	筋 骨 格 の 病 気	外 傷 （ 転 倒 ・ 骨 折 等 ）	が ん （ 悪 性 新 生 物 ）	血 液 ・ 免 疫 の 病 気	う つ 病	（ ア ル ツ ハ イ マ ー 病 等 ）	認 知 症	パ ー キ ン ソ ン 病	目 の 病 気	耳 の 病 気	そ の 他
全体		3,165	14.7	45.0	3.1	11.9	16.0	11.5	5.9	5.4	6.3	12.2	2.5	4.5	1.6	1.4	0.3	0.3	17.3	5.8	10.4	4.7
性 別	男性	1,378	14.3	46.6	4.8	15.0	21.6	9.1	7.1	5.4	12.4	4.2	1.7	4.4	1.0	1.1	0.2	0.4	15.7	5.7	9.3	3.9
	女性	1,787	14.9	43.8	1.8	9.5	11.6	13.3	5.0	5.5	1.6	18.4	3.1	4.6	2.1	1.6	0.4	0.2	18.5	5.9	11.3	5.3
年 齢 層	65-69歳	704	21.0	38.1	1.8	7.5	14.8	13.5	5.3	4.4	4.8	8.5	1.4	4.4	2.1	2.1	0.1	0.6	10.4	4.3	10.8	4.1
	70-74歳	1,002	15.3	46.2	2.7	9.7	16.3	11.4	5.7	5.0	6.5	10.9	1.5	4.4	1.4	1.5	0.1	0.1	16.3	4.8	10.2	4.5
	75-79歳	747	11.8	47.5	3.9	14.3	17.7	11.9	6.3	7.2	6.0	14.9	2.5	5.5	1.2	1.1	0.3	0.4	22.5	6.0	11.9	3.6
	80-84歳	459	10.7	47.7	2.8	15.5	13.7	10.7	7.6	5.0	8.3	14.4	2.2	4.4	1.7	1.3	0.4	0.2	23.3	8.9	10.0	5.7
	85-89歳	195	10.3	49.2	5.6	20.0	16.4	7.2	4.6	5.6	8.2	15.4	10.3	3.6	2.6	-	1.0	-	14.4	7.7	6.7	9.7
	90歳以上	58	10.3	41.4	8.6	17.2	19.0	5.2	3.4	5.2	3.4	17.2	6.9	-	-	-	3.4	-	15.5	8.6	6.9	5.2
圏 域	①西部	304	15.5	47.4	4.3	12.2	13.2	12.2	5.3	4.6	3.9	11.8	3.3	3.6	0.3	0.7	0.7	-	15.5	4.3	9.9	3.3
	②中央部第1	307	14.0	45.9	2.3	12.1	18.2	7.8	5.9	4.2	4.9	14.7	1.6	3.3	1.6	2.0	-	-	16.0	5.2	13.0	4.9
	③中央部第2	332	16.0	38.0	4.2	11.4	13.6	12.0	3.9	4.8	6.6	13.6	3.6	3.0	2.1	1.5	-	0.9	21.4	3.9	12.0	4.2
	④東央部第1	326	11.3	42.9	2.1	9.8	13.5	15.3	9.2	5.8	7.4	15.3	2.8	5.5	1.5	1.8	0.3	-	21.8	7.7	10.4	7.7
	⑤東央部第2	318	13.2	49.4	1.9	12.9	17.0	11.9	5.7	6.3	5.3	11.6	2.2	4.1	1.3	1.9	0.3	-	17.0	7.2	8.2	4.7
	⑥北東部第1	313	17.6	40.9	3.2	11.8	18.5	9.6	7.0	5.4	6.1	10.5	3.5	4.8	2.2	1.3	0.6	-	20.8	7.7	7.0	5.4
	⑦北東部第2	327	19.0	43.1	3.1	9.5	12.8	14.1	5.8	5.5	9.5	9.8	2.1	4.3	2.1	1.2	-	0.6	12.2	5.8	13.5	2.8
	⑧北東部第3	313	14.7	44.1	3.8	14.4	18.5	9.3	4.2	5.4	6.1	10.9	1.3	5.1	1.9	1.0	0.3	-	17.6	5.4	11.5	5.1
	⑨北部	320	15.3	45.6	4.4	11.3	16.6	11.9	4.7	5.6	7.5	11.9	2.2	6.6	1.9	1.3	0.6	0.9	16.9	5.3	12.2	2.8
	⑩東部	305	9.8	53.8	1.6	14.1	18.0	10.5	7.5	6.6	5.6	11.8	2.0	4.9	1.0	1.3	0.3	0.3	13.8	5.6	6.2	6.2
家 族 構 成	1人暮らし	738	15.9	42.4	3.0	11.0	12.5	12.3	5.6	6.2	4.6	15.0	3.8	4.7	1.6	2.0	0.1	0.1	16.7	6.9	12.3	4.5
	夫婦2人暮らし （配偶者65歳以上）	1,334	14.7	43.7	2.9	13.3	17.3	10.7	6.0	5.2	8.0	10.6	1.8	4.1	1.9	1.0	0.1	0.3	18.0	4.9	9.1	4.1
	夫婦2人暮らし （配偶者64歳以下）	127	15.0	52.8	4.7	7.1	16.5	11.8	6.3	7.1	7.1	6.3	1.6	4.7	0.8	1.6	-	0.8	12.6	7.1	12.6	4.7
	息子・娘との2世帯	519	11.6	49.9	2.7	14.5	17.3	11.4	6.4	5.6	4.6	15.6	2.5	6.6	1.3	1.7	1.2	0.2	18.3	6.6	9.6	4.8
	その他	382	17.5	45.3	3.4	8.1	15.4	13.4	5.8	4.2	6.0	11.0	2.4	3.1	1.6	1.0	0.3	0.5	16.5	5.0	11.3	3.9
無回答・回答不備		65	7.7	46.2	6.2	6.2	18.5	7.7	4.6	3.1	4.6	4.6	3.1	1.5	-	1.5	-	-	16.9	9.2	12.3	23.1
介 護 の 有 無	必要ない	2,826	15.5	45.1	2.6	11.4	15.4	11.9	5.6	5.2	6.0	11.5	1.5	4.3	1.6	1.1	0.1	-	16.7	5.1	10.4	4.4
	必要だが受けていない	203	7.9	39.9	6.9	18.2	22.2	9.9	10.3	6.4	8.9	20.7	8.9	4.4	1.0	3.4	1.0	3.9	24.1	9.4	11.8	5.9
	受けている	79	5.1	51.9	10.1	15.2	20.3	7.6	10.1	11.4	10.1	20.3	19.0	13.9	3.8	3.8	5.1	-	24.1	19.0	8.9	1.3
	無回答・回答不備	57	10.5	49.1	5.3	8.8	14.0	5.3	1.8	7.0	8.8	5.3	3.5	1.8	-	3.5	-	-	12.3	8.8	8.8	22.8

【回答状況（要支援者等）】

（単位：％）

		集 計 対 象 票 数 （ n ）	要支援者等																			
			ない	高 血 圧	脳 卒 中	心 臓 病	糖 尿 病	高 脂 血 症	呼 吸 器 の 病 気	胃 腸 ・ 肝 臓 ・ 胆 の う の 病 気	腎 臓 ・ 前 立 腺 の 病 気	筋 骨 格 の 病 気	外 傷 （ 転 倒 ・ 骨 折 等 ）	がん （ 悪 性 新 生 物 ）	血 液 ・ 免 疫 の 病 気	う つ 病	（ ア ル ツ ハ イ マ ー 病 等 ）	認 知 症	パ ー キ ン ソ ン 病	目 の 病 気	耳 の 病 気	そ の 他
全体		2,564	3.5	52.0	7.9	20.6	18.1	10.4	10.1	8.6	9.4	27.3	9.4	6.1	2.1	3.9	1.6	2.0	29.3	11.1	12.1	3.2
性 別	男性	687	3.5	46.4	13.2	24.7	24.3	6.3	13.5	8.6	22.7	9.2	6.7	8.4	1.7	2.6	2.3	2.8	24.5	11.2	9.9	4.8
	女性	1,877	3.6	54.0	5.9	19.0	15.9	11.9	8.8	8.6	4.5	33.9	10.4	5.2	2.2	4.4	1.4	1.7	31.1	11.0	12.8	2.7
年 齢 層	65-69歳	77	7.8	36.4	15.6	14.3	11.7	9.1	5.2	9.1	7.8	16.9	5.2	11.7	6.5	13.0	-	2.6	18.2	2.6	26.0	2.6
	70-74歳	248	3.2	49.2	16.1	12.9	26.2	13.7	9.7	8.1	8.9	25.0	9.7	6.5	1.6	6.9	2.0	4.0	30.2	6.5	12.9	3.2
	75-79歳	413	3.4	49.9	8.0	20.3	20.6	13.3	13.1	9.7	7.0	26.4	9.9	6.5	2.4	5.1	0.7	2.9	25.7	7.5	13.3	2.9
	80-84歳	716	2.9	52.5	6.7	20.9	18.6	9.4	11.5	9.8	12.2	30.2	10.5	8.1	2.4	3.5	1.5	2.2	31.1	12.4	11.0	3.5
	85-89歳	754	4.0	52.4	6.5	23.6	16.4	9.2	8.4	7.2	9.4	27.7	8.6	4.6	1.7	2.8	2.0	1.1	30.8	12.9	11.3	3.3
	90歳以上	356	3.4	57.6	5.6	20.2	13.8	9.8	8.7	8.4	7.3	25.3	9.3	3.1	1.4	1.7	2.2	0.6	28.7	13.8	10.7	3.1
圏 域	①西部	257	3.9	49.8	6.6	22.6	19.1	8.6	12.1	7.0	10.1	28.4	9.7	7.4	1.2	2.7	3.9	1.2	26.1	9.7	13.2	2.7
	②中央部第 1	252	2.4	51.2	7.1	21.8	22.2	8.7	13.5	9.9	9.5	21.0	7.5	4.4	1.2	4.4	1.2	0.8	28.2	16.3	9.9	4.8
	③中央部第 2	263	3.4	50.2	6.5	23.2	16.7	9.9	8.4	10.3	8.0	29.7	13.7	6.1	3.4	6.1	0.8	1.1	31.2	9.5	14.4	2.7
	④東央部第 1	252	2.4	43.3	5.6	22.2	16.3	7.9	11.1	13.5	5.6	29.8	11.9	4.4	2.0	5.2	1.2	2.0	29.8	7.5	13.9	4.8
	⑤東央部第 2	276	3.6	48.6	9.8	17.4	17.4	10.1	8.7	8.7	11.2	28.3	6.9	6.5	2.5	4.7	2.5	1.8	27.9	11.6	11.6	4.3
	⑥北東部第 1	276	5.1	57.2	8.3	18.8	18.8	13.0	8.0	10.9	10.9	29.3	9.8	6.9	2.5	2.2	1.8	1.4	37.7	12.0	13.4	2.5
	⑦北東部第 2	269	4.1	53.5	9.7	16.4	19.3	9.3	9.3	7.4	9.7	21.9	9.7	8.6	2.6	4.1	0.7	3.3	29.4	10.4	13.0	3.3
	⑧北東部第 3	262	4.6	54.6	8.0	20.6	16.4	11.1	9.5	5.3	12.2	30.5	7.6	6.1	1.5	4.2	1.1	2.7	29.0	15.6	12.2	2.7
	⑨北部	270	3.3	55.2	10.0	19.6	15.2	13.7	10.0	7.0	7.8	26.7	9.3	5.6	2.2	2.6	1.9	3.0	27.0	8.9	11.5	1.9
	⑩東部	187	2.1	56.7	6.4	24.6	20.9	11.8	10.7	5.3	8.6	26.7	8.0	4.3	1.6	2.7	1.1	2.1	25.7	8.6	5.3	2.7
家 族 構 成	1人暮らし	1,164	3.4	54.0	6.4	19.5	18.0	10.9	10.0	8.5	8.7	29.3	10.1	6.1	2.7	3.6	1.1	1.3	32.6	11.1	12.5	2.8
	夫婦2人暮らし （配偶者65歳以上）	649	2.6	48.4	9.9	21.7	20.6	10.8	11.9	9.4	13.7	23.9	9.7	6.6	1.2	3.7	2.3	2.9	26.8	11.4	11.7	2.0
	夫婦2人暮らし （配偶者64歳以下）	34	5.9	35.3	14.7	26.5	5.9	2.9	5.9	8.8	5.9	8.8	8.8	11.8	2.9	-	2.9	2.9	32.4	14.7	14.7	2.9
	息子・娘との2世帯	421	4.3	54.6	7.6	20.2	17.1	9.7	8.8	7.8	4.8	29.7	8.6	5.7	1.4	4.5	2.1	2.4	26.8	10.9	12.4	1.9
	その他	231	5.2	51.9	8.2	24.7	16.9	10.8	8.7	8.7	9.5	26.8	6.1	4.8	3.0	6.1	1.7	2.2	27.3	7.8	12.1	4.3
無回答・回答不備		65	3.1	43.1	12.3	12.3	13.8	4.6	9.2	7.7	10.8	20.0	12.3	4.6	1.5	1.5	-	-	18.5	18.5	3.1	27.7
介 護 の 有 無	必要ない	815	6.0	50.6	5.6	15.3	17.5	9.9	9.3	7.5	8.3	22.2	4.5	3.9	1.3	3.1	0.5	1.5	27.0	9.0	11.0	3.4
	必要だが受けていない	560	1.8	52.7	7.9	21.4	17.7	9.6	9.6	10.4	9.5	30.5	13.4	7.0	3.0	4.1	1.8	1.3	32.5	14.1	10.5	2.3
	受けている	1,094	2.6	53.3	9.7	24.0	18.7	11.7	11.0	8.7	10.3	30.0	10.7	7.2	2.3	4.5	2.5	2.7	30.6	10.8	14.4	2.2
	無回答・回答不通	95	4.2	44.2	6.3	20.0	18.9	4.2	8.4	7.4	7.4	20.0	13.7	6.3	1.1	3.2	1.1	1.1	15.8	14.7	2.1	18.9

問7-Q7 あなたの興味がある健康教室・介護予防の取り組みは何ですか（いくつでも）

【回答状況】

（単位：％）

		集計対象票数（n）	非認定者							集計対象票数（n）	要支援者等						
			運動機能の向上	栄養状態の改善	口腔機能の向上	閉じこもり予防	認知症予防	うつ予防	無回答・回答不備		運動機能の向上	栄養状態の改善	口腔機能の向上	閉じこもり予防	認知症予防	うつ予防	無回答・回答不備
全体		3,165	52.9	18.6	9.0	5.3	37.2	4.5	21.1	2,564	50.3	17.2	10.3	9.1	37.8	6.2	22.5
性別	男性	1,378	53.0	17.3	7.6	3.8	31.1	2.8	22.9	687	50.8	15.4	7.3	7.0	29.5	4.2	26.2
	女性	1,787	52.8	19.7	10.1	6.5	41.9	5.8	19.7	1,877	50.1	17.9	11.3	9.9	40.8	6.9	21.2
年齢層	65-69歳	704	60.1	22.3	10.8	5.0	36.8	4.8	16.8	77	50.6	20.8	7.8	6.5	29.9	6.5	28.6
	70-74歳	1,002	53.6	18.9	8.1	5.7	37.7	4.4	19.8	248	60.1	19.4	12.9	10.5	33.9	8.5	16.9
	75-79歳	747	53.3	17.8	10.2	5.8	40.7	5.5	19.1	413	58.1	18.6	10.2	10.7	36.3	7.3	18.4
	80-84歳	459	50.1	17.0	9.4	5.2	33.1	3.1	25.1	716	49.7	19.1	10.2	9.4	37.4	5.9	21.9
	85-89歳	195	36.9	14.9	4.1	4.1	32.3	3.6	35.9	754	48.1	15.6	10.9	8.2	40.3	5.7	24.9
	90歳以上	58	22.4	6.9	1.7	3.4	36.2	3.4	41.4	356	39.9	12.9	7.9	8.1	39.0	5.1	26.1
圏域	①西部	304	53.6	20.4	8.9	5.9	36.8	4.3	20.7	257	47.9	19.1	8.6	8.9	37.0	5.1	23.7
	②中央部第1	307	51.8	16.9	8.5	4.9	34.2	2.9	26.7	252	43.7	16.7	10.3	7.1	35.7	4.0	27.4
	③中央部第2	332	58.1	20.8	10.8	5.7	43.1	4.8	16.3	263	55.1	22.1	12.9	11.0	34.6	6.1	16.3
	④東中央部第1	326	52.5	17.8	9.5	8.0	38.0	5.2	20.2	252	46.0	16.3	8.3	8.3	36.9	7.1	22.2
	⑤東中央部第2	318	50.9	18.2	10.7	5.0	36.8	5.3	21.7	276	48.2	14.9	9.1	6.5	32.6	5.4	28.6
	⑥北東部第1	313	51.4	16.9	8.0	4.2	32.6	2.6	24.0	276	55.1	16.3	12.0	10.5	42.0	5.1	17.4
	⑦北東部第2	327	52.0	17.1	11.0	5.2	36.4	5.5	19.9	269	48.7	15.6	10.4	5.2	39.8	4.5	21.2
	⑧北東部第3	313	60.4	19.8	10.2	4.5	39.9	6.7	13.7	262	56.9	17.6	11.5	12.6	40.1	11.5	21.0
	⑨北部	320	54.4	18.4	8.4	5.3	35.6	2.5	20.3	270	58.1	16.3	10.4	12.6	37.0	5.9	21.1
	⑩東部	305	43.0	20.0	3.6	4.6	38.0	4.9	28.2	187	39.0	18.2	8.6	7.5	43.3	8.0	28.3
家族構成	1人暮らし	738	48.8	23.0	9.3	8.8	36.2	6.4	23.4	1,164	49.7	22.1	10.9	10.9	37.5	6.6	21.0
	夫婦2人暮らし （配偶者65歳以上）	1,334	56.4	18.4	10.0	3.9	37.0	3.8	19.2	649	52.9	11.6	9.9	8.2	38.5	5.7	21.7
	夫婦2人暮らし （配偶者64歳以下）	127	52.0	24.4	11.0	2.4	27.6	4.7	20.5	34	44.1	8.8	5.9	8.8	29.4	2.9	32.4
	息子・娘との2世帯	519	49.5	13.3	6.2	4.4	39.5	4.2	20.8	421	46.1	15.0	10.5	8.3	40.1	6.9	22.6
	その他	382	55.8	17.3	8.9	5.8	39.5	4.2	20.9	231	57.1	16.0	10.0	6.5	39.4	6.5	23.8
	無回答・回答不備	65	38.5	12.3	3.1	6.2	38.5	-	38.5	65	41.5	10.8	4.6	-	18.5	-	49.2
介護の有無	必要ない	2,826	53.9	18.9	9.1	5.1	37.6	4.1	20.2	815	51.2	15.3	9.2	7.7	38.8	6.0	23.8
	必要だが受けていない	203	46.3	17.7	10.8	6.9	32.5	6.9	26.1	560	47.1	20.2	9.8	10.2	37.7	6.8	22.5
	受けている	79	41.8	16.5	5.1	8.9	34.2	11.4	31.6	1,094	52.0	17.4	11.6	9.8	38.1	6.2	19.9
	無回答・回答不備	57	38.6	14.0	3.5	7.0	36.8	3.5	31.6	95	41.1	14.7	6.3	6.3	25.3	4.2	42.1

## 問8. 認知症にかかる相談窓口の把握について

問8-Q1 認知症の症状がある，又は家族に認知症の症状がある人がいますか

### 【回答状況】

(単位：％)

		集 計 対 象 票 数 ( n )	非認定者			集 計 対 象 票 数 ( n )	要支援者等		
			は い	い い え	無 回 答 ・ 回 答 不 備		は い	い い え	無 回 答 ・ 回 答 不 備
全体		3,165	10.6	86.8	2.6	2,564	13.8	80.7	5.5
性 別	男性	1,378	10.8	87.2	2.0	687	18.3	75.4	6.3
	女性	1,787	10.4	86.5	3.1	1,877	12.1	82.7	5.2
年 齢 層	65-69歳	704	14.3	84.4	1.3	77	11.7	83.1	5.2
	70-74歳	1,002	9.8	88.6	1.6	248	12.1	82.7	5.2
	75-79歳	747	9.4	88.2	2.4	413	13.6	82.6	3.9
	80-84歳	459	8.5	87.8	3.7	716	14.0	81.3	4.7
	85-89歳	195	10.3	80.0	9.7	754	14.1	78.8	7.2
	90歳以上	58	12.1	81.0	6.9	356	14.9	79.8	5.3
圏 域	①西部	304	8.2	89.8	2.0	257	13.2	82.1	4.7
	②中央部第1	307	12.7	85.3	2.0	252	11.1	82.9	6.0
	③中央部第2	332	10.2	88.6	1.2	263	12.9	82.1	4.9
	④東中央部第1	326	9.8	86.5	3.7	252	14.7	78.2	7.1
	⑤東中央部第2	318	10.4	86.5	3.1	276	17.4	77.5	5.1
	⑥北東部第1	313	10.5	85.9	3.5	276	13.0	83.7	3.3
	⑦北東部第2	327	9.5	87.8	2.8	269	14.9	79.2	5.9
	⑧北東部第3	313	11.5	86.6	1.9	262	15.3	78.6	6.1
	⑨北部	320	12.5	86.3	1.3	270	14.1	81.9	4.1
	⑩東部	305	10.5	84.6	4.9	187	10.2	81.3	8.6
家 族 構 成	1人暮らし	738	7.7	88.6	3.7	1,164	8.8	85.5	5.8
	夫婦2人暮らし (配偶者65歳以上)	1,334	10.2	87.6	2.2	649	20.8	74.9	4.3
	夫婦2人暮らし (配偶者64歳以下)	127	8.7	89.0	2.4	34	23.5	70.6	5.9
	息子・娘との2世帯	519	9.8	87.3	2.9	421	15.9	80.8	3.3
	その他	382	18.8	80.4	0.8	231	16.5	79.7	3.9
	無回答・回答不備	65	12.3	78.5	9.2	65	6.2	63.1	30.8
介 護 の 有 無	必要ない	2,826	10.0	87.9	2.0	815	10.9	83.8	5.3
	必要だが受けていない	203	12.3	80.8	6.9	560	14.1	82.1	3.8
	受けている	79	24.1	70.9	5.1	1,094	16.5	79.0	4.6
	無回答・回答不備	57	12.3	73.7	14.0	95	6.3	66.3	27.4

問8-Q2 認知症に関する相談窓口を知っていますか

【回答状況】

(単位：％)

		集 計 対 象 票 数 ( n )	非認定者			集 計 対 象 票 数 ( n )	要支援者等		
			は い	い え	無 回 答 ・ 回 答 不 備		は い	い え	無 回 答 ・ 回 答 不 備
全体		3,165	25.0	71.7	3.3	2,564	26.7	67.5	5.8
性 別	男性	1,378	22.0	75.3	2.8	687	26.6	67.2	6.1
	女性	1,787	27.3	69.0	3.7	1,877	26.7	67.6	5.7
年 齢 層	65-69歳	704	29.4	68.5	2.1	77	23.4	67.5	9.1
	70-74歳	1,002	24.3	73.8	2.0	248	22.6	72.6	4.8
	75-79歳	747	23.3	73.5	3.2	413	24.5	70.0	5.6
	80-84歳	459	24.0	71.7	4.4	716	26.4	69.0	4.6
	85-89歳	195	24.1	64.6	11.3	754	27.9	65.3	6.9
	90歳以上	58	15.5	77.6	6.9	356	31.2	62.6	6.2
圏 域	①西部	304	21.1	76.3	2.6	257	25.3	68.9	5.8
	②中央部第1	307	29.0	67.8	3.3	252	21.8	71.4	6.7
	③中央部第2	332	26.8	71.7	1.5	263	26.2	67.7	6.1
	④東央部第1	326	21.5	74.5	4.0	252	24.6	69.0	6.3
	⑤東央部第2	318	23.6	72.6	3.8	276	34.8	60.1	5.1
	⑥北東部第1	313	26.5	68.1	5.4	276	28.3	66.7	5.1
	⑦北東部第2	327	25.7	71.3	3.1	269	26.0	68.0	5.9
	⑧北東部第3	313	24.0	73.2	2.9	262	28.2	65.3	6.5
	⑨北部	320	24.4	74.4	1.3	270	24.8	70.4	4.8
	⑩東部	305	27.2	67.2	5.6	187	26.2	67.9	5.9
家 族 構 成	1人暮らし	738	19.2	76.2	4.6	1,164	23.6	71.0	5.4
	夫婦2人暮らし (配偶者65歳以上)	1,334	27.6	69.7	2.7	649	29.3	66.6	4.2
	夫婦2人暮らし (配偶者64歳以下)	127	19.7	77.2	3.1	34	44.1	50.0	5.9
	息子・娘との2世帯	519	24.7	71.7	3.7	421	28.7	65.6	5.7
	その他	382	29.1	69.6	1.3	231	32.5	62.3	5.2
	無回答・回答不備	65	24.6	64.6	10.8	65	13.8	53.8	32.3
介 護 の 有 無	必要ない	2,826	25.3	71.8	2.9	815	26.6	67.7	5.6
	必要だが受けていない	203	20.2	74.9	4.9	560	25.0	70.7	4.3
	受けている	79	29.1	65.8	5.1	1,094	28.2	66.9	4.8
	無回答・回答不備	57	21.1	64.9	14.0	95	20.0	52.6	27.4

## 問9. 今後について

問9-Q1 ご自身や家族等の介護に不安があるとき、どこに相談しますか

### 【回答状況】

(単位：%)

		集計対象票数 (n)	非認定者							集計対象票数 (n)	要支援者等						
			市の相談窓口	地域包括支援センター	居宅介護支援事業所	医療・介護連携支援センター	その他	わからない	無回答・回答不備		市の相談窓口	地域包括支援センター	居宅介護支援事業所	医療・介護連携支援センター	その他	わからない	無回答・回答不備
全体		3,165	32.7	30.6	2.8	10.7	3.3	24.2	4.7	2,564	11.6	52.6	9.2	11.9	5.8	13.5	7.9
性別	男性	1,378	35.1	25.7	2.5	11.4	3.6	26.6	3.6	687	12.8	48.0	8.2	12.8	5.5	14.0	10.0
	女性	1,787	30.9	34.3	3.1	10.1	3.1	22.4	5.5	1,877	11.1	54.2	9.5	11.6	5.9	13.4	7.1
年齢層	65-69歳	704	36.4	30.8	3.8	12.2	3.1	22.3	2.6	77	13.0	45.5	14.3	11.7	9.1	14.3	9.1
	70-74歳	1,002	34.1	28.7	2.6	10.7	2.2	26.4	3.1	248	15.3	52.4	9.3	14.9	6.0	14.5	4.4
	75-79歳	747	33.6	30.3	2.5	11.2	3.5	23.0	5.1	413	16.5	52.5	10.2	10.9	3.9	14.3	5.6
	80-84歳	459	27.2	33.6	1.7	9.4	5.2	23.7	7.8	716	11.5	56.4	8.2	12.3	4.6	13.1	6.8
	85-89歳	195	24.1	33.3	3.6	7.2	4.6	24.1	11.3	754	9.5	51.5	8.2	11.0	6.5	13.1	10.1
	90歳以上	58	25.9	29.3	3.4	6.9	1.7	29.3	5.2	356	7.6	48.9	10.7	12.1	7.9	13.5	10.1
圏域	①西部	304	32.2	29.9	2.6	9.2	3.6	28.6	3.3	257	14.0	58.4	7.8	12.1	5.4	8.2	8.9
	②中央部第1	307	36.5	25.1	3.3	8.8	2.0	25.4	4.2	252	12.7	47.2	11.1	9.9	5.2	14.7	11.1
	③中央部第2	332	38.3	33.1	3.3	10.2	3.9	19.9	4.5	263	15.6	48.7	10.6	13.7	7.2	14.1	5.7
	④東中央部第1	326	29.4	30.7	3.1	10.7	4.3	23.9	6.4	252	8.7	52.4	9.5	11.1	5.6	13.1	7.9
	⑤東中央部第2	318	32.4	32.1	3.1	8.2	4.4	23.6	6.0	276	10.1	59.4	5.8	10.5	4.7	11.6	8.7
	⑥北東部第1	313	28.8	31.9	2.6	9.3	3.2	24.9	6.4	276	9.4	54.7	12.7	10.9	5.1	15.9	4.3
	⑦北東部第2	327	30.3	33.6	1.8	11.0	3.7	24.2	3.7	269	7.8	55.0	5.9	11.2	6.3	15.6	8.2
	⑧北東部第3	313	34.5	33.5	2.2	15.0	2.6	21.4	2.9	262	11.8	54.2	9.9	13.0	5.3	9.9	9.2
	⑨北部	320	33.4	25.3	2.2	15.3	1.9	26.9	2.2	270	9.3	51.5	8.9	16.3	5.9	15.2	7.4
	⑩東部	305	31.5	29.8	3.9	8.9	3.3	23.9	7.2	187	18.7	40.1	9.6	9.6	7.5	18.2	7.5
家族構成	1人暮らし	738	30.9	31.0	1.9	8.3	2.6	26.8	6.5	1,164	11.1	51.8	9.5	11.4	6.0	15.0	7.8
	夫婦2人暮らし (配偶者65歳以上)	1,334	33.5	32.2	2.9	11.6	3.7	22.3	3.7	649	12.2	53.9	8.9	14.3	5.1	12.5	6.8
	夫婦2人暮らし (配偶者64歳以下)	127	31.5	27.6	1.6	8.7	1.6	27.6	5.5	34	23.5	58.8	14.7	8.8	-	-	14.7
	息子・娘との2世帯	519	35.1	25.6	2.5	11.8	2.5	25.2	5.2	421	12.4	53.9	7.4	11.2	3.6	13.8	6.7
	その他	382	31.2	32.7	5.0	11.5	4.7	23.3	1.8	231	10.4	53.2	11.3	10.0	12.1	10.8	5.2
	無回答・回答不備	65	30.8	23.1	3.1	9.2	3.1	26.2	13.8	65	7.7	38.5	6.2	9.2	3.1	12.3	33.8
介護の有無	必要ない	2,826	33.0	31.1	2.7	10.7	3.1	23.8	4.3	815	13.9	52.3	6.4	10.8	4.2	15.1	7.5
	必要だが受けていない	203	32.0	26.1	4.4	9.4	3.0	30.5	6.9	560	12.1	52.9	5.5	10.2	5.9	16.4	7.7
	受けている	79	29.1	29.1	3.8	16.5	10.1	17.7	5.1	1,094	9.6	53.7	13.5	14.0	7.3	10.9	6.3
	無回答・回答不備	57	26.3	22.8	3.5	8.8	1.8	29.8	14.0	95	11.6	40.0	4.2	7.4	1.1	13.7	30.5

問9-Q2 将来、介護が必要になった場合、どこで生活したいですか

【回答状況】

(単位：％)

		集計対象票数 (n)	非認定者					集計対象票数 (n)	要支援者等				
			自宅	別居の家族・親族の家	施設等	その他	無回答・回答不備		自宅	別居の家族・親族の家	施設等	その他	無回答・回答不備
全体		3,165	55.1	1.0	42.5	2.1	3.9	2,564	49.2	2.3	44.4	2.3	6.8
性別	男性	1,378	60.0	0.5	38.3	1.7	3.6	687	51.8	1.9	40.8	2.3	8.0
	女性	1,787	51.3	1.5	45.7	2.4	4.3	1,877	48.3	2.5	45.7	2.2	6.3
年齢層	65-69歳	704	54.5	0.9	44.5	1.7	2.6	77	48.1	1.3	37.7	6.5	9.1
	70-74歳	1,002	54.9	0.6	44.2	2.0	2.6	248	52.8	0.8	45.2	1.6	6.0
	75-79歳	747	53.9	0.8	43.4	2.8	4.8	413	47.5	1.2	48.4	2.7	5.1
	80-84歳	459	58.0	2.8	38.1	1.3	5.0	716	50.7	2.2	43.0	2.1	7.0
	85-89歳	195	52.8	1.0	37.4	2.6	9.2	754	47.5	2.7	45.8	2.1	6.6
	90歳以上	58	63.8	-	29.3	3.4	6.9	356	49.7	4.2	40.4	2.0	8.7
圏域	①西部	304	57.2	0.7	42.1	1.6	2.6	257	52.5	1.6	39.7	1.2	8.6
	②中央部第1	307	58.6	1.3	39.7	3.9	2.6	252	48.4	2.0	44.0	2.0	7.9
	③中央部第2	332	54.2	1.5	43.7	3.0	3.0	263	53.6	1.9	41.4	3.8	5.3
	④東央部第1	326	54.9	0.3	40.8	1.8	6.1	252	40.5	1.6	52.4	3.2	7.1
	⑤東央部第2	318	57.5	1.3	43.1	0.9	3.1	276	48.6	2.9	48.2	0.7	6.5
	⑥北東部第1	313	53.4	0.3	41.2	2.6	6.1	276	56.2	1.4	39.9	1.4	5.4
	⑦北東部第2	327	52.0	0.9	41.0	3.4	4.9	269	52.0	2.2	40.5	2.2	6.7
	⑧北東部第3	313	60.4	1.6	41.2	1.0	2.9	262	55.7	2.3	37.0	2.7	6.5
	⑨北部	320	55.9	0.6	42.8	1.3	2.8	270	45.2	2.2	49.6	1.9	7.0
	⑩東部	305	46.6	2.0	49.5	1.3	5.2	187	34.8	5.9	54.0	4.3	7.0
家族構成	1人暮らし	738	40.8	3.0	52.8	2.8	4.6	1,164	41.4	3.3	49.7	2.7	7.0
	夫婦2人暮らし (配偶者65歳以上)	1,334	58.5	0.4	40.5	1.7	3.7	649	57.0	2.0	40.7	1.4	5.4
	夫婦2人暮らし (配偶者64歳以下)	127	61.4	-	33.9	-	6.3	34	50.0	-	44.1	-	8.8
	息子・娘との2世帯	519	63.4	0.6	37.2	1.9	2.9	421	58.4	1.4	39.0	1.7	4.5
	その他	382	59.2	0.5	40.6	2.6	1.8	231	55.0	0.9	42.0	3.5	3.9
	無回答・回答不備	65	43.1	1.5	36.9	3.1	16.9	65	30.8	-	29.2	3.1	40.0
介護の有無	必要ない	2,826	55.1	1.0	43.1	1.8	3.6	815	47.7	2.0	45.5	1.7	7.5
	必要だが受けていない	203	54.2	1.5	38.4	5.4	6.4	560	49.3	3.0	45.2	2.3	4.5
	受けている	79	62.0	-	36.7	2.5	3.8	1,094	51.9	2.3	43.9	2.5	5.4
	無回答・回答不備	57	49.1	3.5	33.3	3.5	14.0	95	30.5	1.1	35.8	4.2	30.5



問9-Q3 介護が必要になったとき、お金や通帳、重要書類などの管理を任せられる人がいますか

【回答状況】

(単位：％)

		集計対象票数 (n)	非認定者						集計対象票数 (n)	要支援者等					
			家族・親族	友人・知人	専門家などと契約	その他	いない	無回答・回答不備		家族・親族	友人・知人	専門家などと契約	その他	いない	無回答・回答不備
全体		3,165	89.3	0.7	0.2	1.2	6.5	2.4	2,564	82.2	1.1	0.8	2.2	8.7	5.4
性別	男性	1,378	88.2	0.5	0.2	1.2	8.3	1.7	687	75.8	1.5	1.6	1.9	12.2	7.6
	女性	1,787	90.1	0.8	0.2	1.3	5.0	2.9	1,877	84.5	0.9	0.5	2.3	7.4	4.6
年齢層	65-69歳	704	88.6	1.0	0.7	0.7	8.0	1.1	77	61.0	-	1.3	-	29.9	7.8
	70-74歳	1,002	91.7	0.4	0.1	0.6	6.0	1.5	248	79.8	2.0	1.6	1.2	12.1	4.0
	75-79歳	747	87.8	0.9	-	2.1	7.0	2.5	413	81.6	1.5	1.5	1.7	9.9	4.4
	80-84歳	459	87.8	0.4	-	1.7	6.1	4.1	716	81.4	1.3	0.3	3.4	8.2	5.6
	85-89歳	195	88.7	0.5	-	0.5	3.6	6.7	754	83.8	0.8	0.5	1.5	7.4	6.2
	90歳以上	58	87.9	-	-	5.2	3.4	3.4	356	87.4	0.3	1.1	3.1	3.9	4.8
圏域	①西部	304	88.2	1.0	0.3	1.0	8.2	2.0	257	78.6	1.9	1.2	1.9	9.7	7.0
	②中央部第1	307	86.6	1.0	-	1.6	9.1	2.0	252	77.0	1.2	-	2.4	12.3	7.1
	③中央部第2	332	87.3	0.9	0.3	0.3	9.9	1.2	263	79.5	1.5	1.1	3.0	12.2	3.0
	④東中央部第1	326	87.4	0.9	0.3	1.2	6.7	3.7	252	79.8	1.2	0.8	1.2	11.1	6.3
	⑤東中央部第2	318	89.9	0.6	-	0.3	5.7	3.5	276	82.6	1.1	1.8	2.9	6.9	5.4
	⑥北東部第1	313	87.9	1.6	0.3	1.6	6.4	2.2	276	83.0	1.4	0.4	2.9	9.4	3.3
	⑦北東部第2	327	89.0	-	-	2.4	6.1	2.4	269	87.0	-	0.4	2.6	6.7	3.7
	⑧北東部第3	313	93.0	0.3	0.3	0.3	4.2	2.2	262	81.3	1.1	0.8	1.5	9.9	5.7
	⑨北部	320	92.2	0.3	0.3	2.2	5.0	0.9	270	85.6	0.4	1.1	1.1	5.6	6.7
	⑩東部	305	91.5	-	-	1.3	3.3	3.9	187	89.3	0.5	0.5	2.1	1.6	5.9
家族構成	1人暮らし	738	74.3	2.2	0.1	2.7	18.3	3.1	1,164	74.1	1.6	1.4	2.9	14.6	5.7
	夫婦2人暮らし (配偶者65歳以上)	1,334	94.6	0.1	0.1	0.4	2.8	2.1	649	88.8	0.5	0.5	1.4	4.5	4.9
	夫婦2人暮らし (配偶者64歳以下)	127	94.5	-	-	-	2.4	3.1	34	76.5	-	-	-	14.7	8.8
	息子・娘との2世帯	519	95.8	-	0.2	0.8	1.5	1.9	421	96.0	-	-	1.2	1.4	1.7
	その他	382	89.3	1.0	0.5	2.4	5.5	1.3	231	87.0	1.3	0.9	2.6	3.9	5.2
	無回答・回答不備	65	89.2	-	-	1.5	-	9.2	65	60.0	3.1	-	3.1	6.2	27.7
介護の有無	必要ない	2,826	89.9	0.6	0.2	1.0	6.5	2.0	815	83.8	1.1	0.4	1.2	7.9	5.6
	必要だが受けていない	203	83.3	1.5	-	3.0	7.9	4.9	560	82.7	1.4	0.7	2.3	9.8	3.8
	受けている	79	87.3	-	-	2.5	5.1	5.1	1,094	82.3	0.7	1.2	3.0	8.7	4.6
	無回答・回答不備	57	82.5	3.5	-	3.5	3.5	8.8	95	65.3	2.1	1.1	-	9.5	22.1

問9-Q4 将来、介護が必要となった場合の生活について、家族・親族と話をしていますか

【回答状況】

(単位：％)

(単位：％)		集計対象票数 (n)	非認定者				集計対象票数 (n)	要支援者等			
			したことがある	したことがない	家族・親族がいない	無回答・回答不備		したことがある	したことがない	家族・親族がいない	無回答・回答不備
全体		3,165	47.4	47.5	1.8	3.3	2,564	55.8	34.8	3.1	6.3
性別	男性	1,378	44.9	49.9	2.5	2.7	687	50.4	36.8	4.4	8.4
	女性	1,787	49.4	45.6	1.3	3.7	1,877	57.8	34.0	2.7	5.5
年齢層	65-69歳	704	47.9	47.6	2.6	2.0	77	39.0	45.5	6.5	9.1
	70-74歳	1,002	47.1	49.5	1.4	2.0	248	54.4	37.1	3.6	4.8
	75-79歳	747	46.6	48.3	1.7	3.3	413	54.2	37.3	3.6	4.8
	80-84歳	459	48.8	43.8	2.0	5.4	716	55.7	36.0	2.5	5.7
	85-89歳	195	45.1	46.7	1.0	7.2	754	57.2	32.8	3.2	6.9
	90歳以上	58	55.2	32.8	3.4	8.6	356	59.3	29.8	2.5	8.4
圏域	①西部	304	47.7	46.7	3.0	2.6	257	55.3	33.9	3.1	7.8
	②中央部第1	307	42.0	50.5	3.9	3.6	252	51.6	35.7	3.6	9.1
	③中央部第2	332	48.8	44.9	3.0	3.3	263	49.8	39.2	6.1	4.9
	④東中央部第1	326	41.4	50.9	2.8	4.9	252	54.8	32.9	5.2	7.1
	⑤東中央部第2	318	46.9	47.5	0.9	4.7	276	62.7	29.3	2.5	5.4
	⑥北東部第1	313	40.3	56.2	0.6	2.9	276	55.8	37.7	0.7	5.8
	⑦北東部第2	327	45.0	50.8	0.9	3.4	269	56.9	35.7	2.6	4.8
	⑧北東部第3	313	58.1	39.3	1.0	1.6	262	51.5	40.1	3.1	5.3
	⑨北部	320	47.8	47.8	2.2	2.2	270	61.5	28.5	2.6	7.4
	⑩東部	305	56.7	40.0	-	3.3	187	57.8	35.3	1.6	5.3
家族構成	1人暮らし	738	36.4	52.0	6.9	4.6	1,164	51.2	36.8	5.9	6.1
	夫婦2人暮らし (配偶者65歳以上)	1,334	54.1	42.8	0.4	2.7	649	62.9	30.7	0.8	5.7
	夫婦2人暮らし (配偶者64歳以下)	127	55.1	41.7	-	3.1	34	47.1	35.3	5.9	11.8
	息子・娘との2世帯	519	46.6	50.3	0.2	2.9	421	57.0	38.7	0.5	3.8
	その他	382	44.8	53.4	0.3	1.6	231	62.3	32.9	0.4	4.3
	無回答・回答不備	65	41.5	46.2	-	12.3	65	40.0	21.5	1.5	36.9
介護の有無	必要ない	2,826	46.9	48.4	1.8	2.9	815	53.4	37.5	3.1	6.0
	必要だが受けていない	203	49.8	41.4	3.0	5.9	560	54.8	36.4	3.9	4.8
	受けている	79	60.8	34.2	1.3	3.8	1,094	59.0	32.4	2.7	5.9
	無回答・回答不備	57	47.4	40.4	-	12.3	95	44.2	29.5	4.2	22.1

## 問10. 地域包括支援センターについて

問10-Q1 地域包括支援センターの役割を知っていますか

### 【回答状況】

(単位：％)

		集計対象票数 (n)	非認定者				集計対象票数 (n)	要支援者等			
			知っている	名前のみ知っている	知らない	無回答・回答不備		知っている	名前のみ知っている	知らない	無回答・回答不備
全体		3,165	31.6	32.8	33.0	2.6	2,564	60.8	21.1	12.9	5.2
性別	男性	1,378	26.4	32.9	38.8	1.8	687	55.6	22.6	14.4	7.4
	女性	1,787	35.6	32.6	28.5	3.2	1,877	62.8	20.5	12.3	4.4
年齢層	65-69歳	704	32.8	30.5	35.7	1.0	77	63.6	14.3	15.6	6.5
	70-74歳	1,002	30.8	31.6	36.6	0.9	248	63.3	20.6	12.5	3.6
	75-79歳	747	32.3	35.2	30.1	2.4	413	61.5	21.3	13.6	3.6
	80-84歳	459	33.8	32.7	27.7	5.9	716	63.0	20.5	11.5	5.0
	85-89歳	195	27.2	36.4	27.2	9.2	754	58.2	22.4	13.3	6.1
	90歳以上	58	20.7	36.2	37.9	5.2	356	59.0	20.8	13.8	6.5
圏域	①西部	304	33.2	29.6	36.2	1.0	257	61.9	19.5	12.5	6.2
	②中央部第1	307	29.3	37.1	30.6	2.9	252	60.7	19.0	13.1	7.1
	③中央部第2	332	38.9	31.0	28.6	1.5	263	63.9	19.8	12.9	3.4
	④東央部第1	326	32.2	33.1	30.4	4.3	252	60.7	23.4	9.9	6.0
	⑤東央部第2	318	33.3	31.8	31.4	3.5	276	64.1	19.9	12.0	4.0
	⑥北東部第1	313	30.0	33.9	32.9	3.2	276	59.1	27.2	11.6	2.2
	⑦北東部第2	327	30.0	33.0	34.6	2.4	269	62.8	20.8	10.8	5.6
	⑧北東部第3	313	33.2	32.3	33.2	1.3	262	65.3	20.6	8.0	6.1
	⑨北部	320	27.5	35.3	36.6	0.6	270	61.5	20.0	13.3	5.2
	⑩東部	305	28.2	30.5	36.1	5.2	187	43.3	19.8	29.4	7.5
家族構成	1人暮らし	738	31.7	33.6	31.7	3.0	1,164	59.6	22.2	12.7	5.5
	夫婦2人暮らし (配偶者65歳以上)	1,334	33.2	33.1	31.8	1.9	649	63.3	21.1	11.2	4.3
	夫婦2人暮らし (配偶者64歳以下)	127	25.2	28.3	43.3	3.1	34	61.8	20.6	8.8	8.8
	息子・娘との2世帯	519	28.3	33.7	35.5	2.5	421	61.3	20.9	15.7	2.1
	その他	382	34.0	31.2	33.5	1.3	231	65.4	16.9	14.3	3.5
	無回答・回答不備	65	23.1	27.7	30.8	18.5	65	38.5	16.9	10.8	33.8
介護の有無	必要ない	2,826	31.9	32.9	33.1	2.1	815	59.5	23.1	13.6	3.8
	必要だが受けていない	203	28.6	32.5	33.0	5.9	560	58.0	23.9	13.2	4.8
	受けている	79	30.4	34.2	32.9	2.5	1,094	65.1	18.6	12.0	4.3
	無回答・回答不備	57	29.8	24.6	29.8	15.8	95	40.0	14.7	14.7	30.5

問10-Q1-① 【Q1において「1.知っている」と答えた方のみ】

地域包括支援センターを利用，相談したことがありますか

【回答状況】

(単位：％)

		集計対象票数 (n)	非認定者			集計対象票数 (n)	要支援者等		
			ある	ない	無回答・回答不備		ある	ない	無回答・回答不備
全体		1,001	33.0	66.1	0.9	1,560	83.1	16.1	0.8
性別	男性	364	28.6	70.6	0.8	382	83.8	16.0	0.3
	女性	637	35.5	63.6	0.9	1,178	82.9	16.1	1.0
年齢層	65-69歳	231	35.5	62.8	1.7	49	87.8	12.2	-
	70-74歳	309	30.4	69.6	-	157	86.0	14.0	-
	75-79歳	241	32.4	66.4	1.2	254	83.9	15.4	0.8
	80-84歳	155	31.0	67.7	1.3	451	84.7	14.4	0.9
	85-89歳	53	41.5	58.5	-	439	80.2	18.5	1.4
	90歳以上	12	50.0	50.0	-	210	81.4	18.1	0.5
圏域	①西部	101	33.7	66.3	-	159	79.9	18.9	1.3
	②中央部第1	90	35.6	62.2	2.2	153	80.4	17.6	2.0
	③中央部第2	129	36.4	62.8	0.8	168	86.3	13.1	0.6
	④東央部第1	105	25.7	72.4	1.9	153	78.4	19.6	2.0
	⑤東央部第2	106	36.8	63.2	-	177	88.1	11.9	-
	⑥北東部第1	94	36.2	62.8	1.1	163	85.3	14.1	0.6
	⑦北東部第2	98	37.8	61.2	1.0	169	84.0	15.4	0.6
	⑧北東部第3	104	23.1	76.0	1.0	171	81.9	18.1	-
	⑨北部	88	28.4	71.6	-	166	86.7	12.0	1.2
	⑩東部	86	36.0	62.8	1.2	81	74.1	25.9	-
家族構成	1人暮らし	234	37.2	61.5	1.3	694	83.0	16.3	0.7
	夫婦2人暮らし (配偶者65歳以上)	443	32.1	67.0	0.9	411	85.2	14.6	0.2
	夫婦2人暮らし (配偶者64歳以下)	32	28.1	71.9	-	21	81.0	19.0	-
	息子・娘との2世帯	147	25.2	74.1	0.7	258	83.3	15.9	0.8
	その他	130	33.8	65.4	0.8	151	78.8	19.9	1.3
	無回答・回答不備	15	73.3	26.7	-	25	76.0	12.0	12.0
介護の有無	必要ない	902	31.7	67.4	0.9	485	78.6	20.4	1.0
	必要だが受けていない	58	37.9	62.1	-	325	84.0	15.4	0.6
	受けている	24	45.8	54.2	-	712	86.4	13.1	0.6
	無回答・回答不備	17	64.7	29.4	5.9	38	71.1	23.7	5.3

問10-Q1-② 【Q1-①において「1.ある」と答えた方のみ】

地域包括支援センターを利用、相談してみて、どの程度満足しましたか

【回答状況】

(単位：％)

		集計対象票数 (n)	非認定者					集計対象票数 (n)	要支援者等				
			満足	ある程度満足	やや不満	不満	無回答・回答不備		満足	ある程度満足	やや不満	不満	無回答・回答不備
全体		330	34.5	52.1	7.3	1.2	4.8	1,296	38.3	49.3	4.7	0.8	6.9
性別	男性	104	33.7	50.0	12.5	1.0	2.9	320	35.3	54.1	4.1	0.9	5.6
	女性	226	35.0	53.1	4.9	1.3	5.8	976	39.3	47.7	4.9	0.7	7.3
年齢層	65-69歳	82	28.0	57.3	12.2	-	2.4	43	39.5	46.5	11.6	2.3	-
	70-74歳	94	34.0	55.3	6.4	1.1	3.2	135	38.5	46.7	8.1	3.7	3.0
	75-79歳	78	38.5	47.4	3.8	2.6	7.7	213	39.9	51.2	2.8	-	6.1
	80-84歳	48	37.5	43.8	6.3	2.1	10.4	382	37.2	49.0	3.9	0.3	9.7
	85-89歳	22	40.9	50.0	9.1	-	-	352	35.5	50.9	4.8	0.9	8.0
	90歳以上	6	33.3	66.7	-	-	-	171	44.4	47.4	4.1	-	4.1
圏域	①西部	34	38.2	44.1	2.9	2.9	11.8	127	39.4	48.0	5.5	-	7.1
	②中央部第1	32	31.3	59.4	9.4	-	-	123	35.8	44.7	5.7	0.8	13.0
	③中央部第2	47	42.6	46.8	8.5	2.1	-	145	37.2	48.3	6.2	1.4	6.9
	④東央部第1	27	29.6	51.9	14.8	-	3.7	120	39.2	53.3	3.3	0.8	3.3
	⑤東央部第2	39	33.3	59.0	2.6	2.6	2.6	156	47.4	41.7	5.1	1.3	4.5
	⑥北東部第1	34	29.4	44.1	8.8	2.9	14.7	139	33.8	54.7	3.6	-	7.9
	⑦北東部第2	37	32.4	45.9	16.2	-	5.4	142	40.1	48.6	2.1	0.7	8.5
	⑧北東部第3	24	25.0	70.8	4.2	-	-	140	34.3	58.6	3.6	0.7	2.9
	⑨北部	25	28.0	60.0	4.0	-	8.0	144	38.2	50.0	4.9	1.4	5.6
	⑩東部	31	48.4	48.4	-	-	3.2	60	35.0	41.7	10.0	-	13.3
家族構成	1人暮らし	87	35.6	47.1	6.9	2.3	8.0	576	37.5	46.5	6.9	1.2	7.8
	夫婦2人暮らし (配偶者65歳以上)	142	33.8	53.5	9.9	-	2.8	350	41.4	47.4	3.4	0.6	7.1
	夫婦2人暮らし (配偶者64歳以下)	9	44.4	33.3	-	11.1	11.1	17	23.5	70.6	-	-	5.9
	息子・娘との2世帯	37	35.1	56.8	5.4	2.7	-	215	36.7	56.3	2.3	-	4.7
	その他	44	36.4	56.8	4.5	-	2.3	119	38.7	52.1	2.5	0.8	5.9
	無回答・回答不備	11	18.2	54.5	-	-	27.3	19	36.8	52.6	5.3	-	5.3
介護の有無	必要ない	286	35.7	52.8	7.7	0.3	3.5	381	44.1	46.5	2.4	-	7.1
	必要だが受けていない	22	36.4	36.4	9.1	4.5	13.6	273	33.7	47.6	6.2	2.2	10.3
	受けている	11	27.3	54.5	-	9.1	9.1	615	37.2	51.4	5.5	0.7	5.2
	無回答・回答不備	11	9.1	63.6	-	9.1	18.2	27	29.6	59.3	3.7	-	7.4

## 問11. 介護保険料について

問11-Q1 現在お支払いの介護保険料について、どのように感じていますか

### 【回答状況】

(単位：%)

		集計対象票数 (n)	非認定者					集計対象票数 (n)	要支援者等				
			負担に感じない	やや負担に感じる	かなり負担に感じる	わからない	無回答・回答不備		負担に感じない	やや負担に感じる	かなり負担に感じる	わからない	無回答・回答不備
全体		3,165	6.6	42.8	38.3	8.3	3.9	2,564	15.2	41.7	23.2	13.4	6.4
性別	男性	1,378	6.0	41.7	42.3	7.5	2.5	687	12.5	41.9	30.0	10.8	4.8
	女性	1,787	7.2	43.7	35.3	9.0	4.9	1,877	16.2	41.6	20.8	14.4	7.0
年齢層	65-69歳	704	5.0	44.7	41.6	6.4	2.3	77	10.4	35.1	19.5	28.6	6.5
	70-74歳	1,002	5.9	42.9	41.8	6.7	2.7	248	15.3	43.5	24.6	14.1	2.4
	75-79歳	747	8.2	42.0	36.7	9.2	3.9	413	12.3	43.6	27.4	11.1	5.6
	80-84歳	459	6.8	41.0	35.3	10.7	6.3	716	13.3	41.5	25.3	13.0	7.0
	85-89歳	195	9.7	43.1	27.2	12.8	7.2	754	16.8	40.6	21.2	13.8	7.6
	90歳以上	58	8.6	43.1	20.7	13.8	13.8	356	19.9	42.4	18.5	12.4	6.7
圏域	①西部	304	7.6	41.4	39.5	7.9	3.6	257	16.0	40.9	18.7	16.7	7.8
	②中央部第1	307	6.2	45.0	34.2	9.8	4.9	252	13.5	40.9	25.4	14.3	6.0
	③中央部第2	332	6.0	44.0	39.5	9.0	1.5	263	12.5	45.6	20.5	12.9	8.4
	④東央部第1	326	6.4	45.7	35.0	8.0	4.9	252	17.1	40.5	19.8	15.9	6.7
	⑤東央部第2	318	6.9	39.6	43.4	6.9	3.1	276	19.9	43.8	23.9	8.3	4.0
	⑥北東部第1	313	5.1	44.1	34.8	12.1	3.8	276	13.4	43.5	25.4	13.0	4.7
	⑦北東部第2	327	7.3	41.9	36.1	10.7	4.0	269	16.7	37.5	27.1	9.3	9.3
	⑧北東部第3	313	6.4	41.5	41.9	6.7	3.5	262	18.7	39.7	24.0	12.6	5.0
	⑨北部	320	7.5	43.1	42.8	3.4	3.1	270	14.1	45.9	21.9	12.6	5.6
	⑩東部	305	6.9	42.0	36.1	8.5	6.6	187	8.0	36.9	26.2	21.4	7.5
家族構成	1人暮らし	738	9.3	43.8	30.1	12.3	4.5	1,164	18.5	38.1	18.6	16.8	8.1
	夫婦2人暮らし (配偶者65歳以上)	1,334	6.4	44.4	39.4	6.4	3.4	649	12.0	45.0	28.7	8.9	5.4
	夫婦2人暮らし (配偶者64歳以下)	127	6.3	35.4	45.7	9.4	3.1	34	17.6	32.4	29.4	17.6	2.9
	息子・娘との2世帯	519	5.8	40.5	42.6	7.1	4.0	421	14.5	44.2	26.4	11.6	3.3
	その他	382	3.7	43.2	41.9	8.6	2.6	231	11.3	48.9	23.8	11.7	4.3
	無回答・回答不備	65	4.6	32.3	41.5	6.2	15.4	65	6.2	36.9	26.2	13.8	16.9
介護の有無	必要ない	2,826	6.6	43.3	38.7	8.0	3.4	815	17.9	40.6	20.7	13.9	6.9
	必要だが受けていない	203	6.9	41.4	32.5	12.3	6.9	560	9.1	42.5	29.8	12.3	6.3
	受けている	79	6.3	29.1	41.8	12.7	10.1	1,094	16.8	42.3	22.3	13.3	5.3
	無回答・回答不備	57	8.8	42.1	35.1	5.3	8.8	95	9.5	38.9	16.8	17.9	16.8

問11-Q2 介護保険料の負担のあり方について、あなたの考え方に近いのは次のどれですか

【回答状況】

(単位：％)

		集計対象票数 (n)	非認定者						集計対象票数 (n)	要支援者等					
			現状 でよい	所得 の高い 人と 低い 人との 負担は	所得 の低い 人の 負担を 減らす	所得 の高い 人の 負担を 増やして、	所得 の低い 人の 負担を 増やす	所得 の高い 人の 負担を 減らして、		わからない	無回答・ 回答不備	現状 でよい	所得 の高い 人と 低い 人との 負担は	所得 の低い 人の 負担を 減らす	所得 の高い 人の 負担を 増やして、
全体		3,165	10.5	59.4	1.5	23.8	4.8	2,564	13.1	47.6	1.6	30.3	7.4		
性別	男性	1,378	9.9	64.4	1.5	20.6	3.6	687	14.6	54.3	2.5	23.6	5.1		
	女性	1,787	11.0	55.6	1.5	26.2	5.8	1,877	12.6	45.1	1.3	32.8	8.2		
年齢層	65-69歳	704	11.5	62.5	1.3	22.3	2.4	77	9.1	39.0	3.9	37.7	10.4		
	70-74歳	1,002	10.3	62.2	1.1	22.5	4.0	248	9.7	58.5	0.4	28.2	3.2		
	75-79歳	747	10.2	60.4	1.5	22.9	5.1	413	13.8	52.1	1.7	24.9	7.5		
	80-84歳	459	9.8	54.9	2.0	26.4	7.0	716	10.2	52.8	1.1	29.2	6.7		
	85-89歳	195	11.8	44.1	3.1	30.3	10.8	754	15.3	41.8	1.7	33.3	8.0		
	90歳以上	58	8.6	50.0	-	32.8	8.6	356	16.9	38.5	2.5	32.6	9.6		
圏域	①西部	304	11.8	59.2	2.3	22.7	3.9	257	15.2	43.6	1.9	32.3	7.0		
	②中央部第1	307	10.7	56.4	1.3	25.1	6.5	252	10.7	54.4	1.2	27.0	6.7		
	③中央部第2	332	7.5	63.3	0.9	26.5	1.8	263	11.4	50.2	1.1	28.1	9.1		
	④東央部第1	326	11.3	54.3	1.8	26.1	6.4	252	13.1	42.5	0.8	34.9	8.7		
	⑤東央部第2	318	11.9	60.4	1.6	20.8	5.3	276	11.6	54.7	2.2	26.4	5.1		
	⑥北東部第1	313	9.6	54.6	1.9	27.8	6.1	276	16.7	47.8	1.1	27.2	7.2		
	⑦北東部第2	327	11.6	58.1	1.2	23.5	5.5	269	14.5	46.8	2.2	27.1	9.3		
	⑧北東部第3	313	11.5	65.8	1.6	19.2	1.9	262	14.5	45.0	3.4	31.3	5.7		
	⑨北部	320	9.4	61.9	1.3	23.8	3.8	270	11.1	47.4	0.7	33.7	7.0		
	⑩東部	305	9.8	60.3	0.7	22.0	7.2	187	11.8	41.2	1.1	38.0	8.0		
家族構成	1人暮らし	738	8.9	56.2	1.8	27.1	6.0	1,164	13.1	44.8	1.8	32.0	8.2		
	夫婦2人暮らし (配偶者65歳以上)	1,334	11.2	61.5	1.6	21.7	4.0	649	14.5	53.2	1.7	24.3	6.3		
	夫婦2人暮らし (配偶者64歳以下)	127	11.0	59.1	0.8	24.4	4.7	34	20.6	50.0	-	26.5	2.9		
	息子・娘との2世帯	519	10.4	59.2	1.0	24.5	5.0	421	10.7	47.7	1.4	34.2	5.9		
	その他	382	11.3	59.7	1.3	24.6	3.1	231	13.4	50.2	0.9	29.4	6.1		
	無回答・回答不備	65	9.2	53.8	1.5	16.9	18.5	65	9.2	29.2	1.5	40.0	20.0		
介護の有無	必要ない	2,826	10.7	60.8	1.4	22.9	4.3	815	11.7	47.4	2.3	31.4	7.2		
	必要だが受けていない	203	9.9	48.3	2.5	31.5	7.9	560	12.9	49.6	1.4	29.1	7.0		
	受けている	79	7.6	49.4	1.3	34.2	7.6	1,094	14.6	48.1	1.2	29.6	6.5		
	無回答・回答不備	57	8.8	47.4	-	26.3	17.5	95	9.5	31.6	1.1	36.8	21.1		

問11-Q3 あなたとあなたの世帯の所得の状況は、次のどれですか

【回答状況】

(単位：％)

		集計対象票数 (n)	非認定者					集計対象票数 (n)	要支援者等				
			世帯全員が市民税非課税	世帯の中に市民税課税者がいる	あなた自身は市民税非課税である	あなた自身が市民税課税者である	無回答・回答不備		世帯全員が市民税非課税	世帯の中に市民税課税者がいる	あなた自身は市民税非課税である	あなた自身が市民税課税者である	無回答・回答不備
全体		3,165	25.5	20.8	37.0	16.7		2,564	33.6	18.5	21.5	26.3	
性別	男性	1,378	23.3	6.4	56.9	13.4		687	26.3	8.2	42.8	22.7	
	女性	1,787	27.3	31.9	21.7	19.2		1,877	36.3	22.3	13.7	27.7	
年齢層	65-69歳	704	19.7	19.7	49.6	10.9		77	39.0	18.2	18.2	24.7	
	70-74歳	1,002	26.8	22.3	37.2	13.7		248	36.7	23.4	22.2	17.7	
	75-79歳	747	28.8	21.8	31.7	17.7		413	36.6	16.5	19.1	27.8	
	80-84歳	459	25.1	20.0	30.9	24.0		716	36.0	20.3	20.3	23.5	
	85-89歳	195	27.7	16.4	29.2	26.7		754	29.6	17.8	21.9	30.8	
	90歳以上	58	27.6	15.5	22.4	34.5		356	30.6	15.7	26.4	27.2	
圏域	①西部	304	25.3	21.4	38.2	15.1		257	41.2	16.0	19.5	23.3	
	②中央部第1	307	30.0	16.6	34.5	18.9		252	38.5	13.1	23.0	25.4	
	③中央部第2	332	25.0	21.1	38.0	16.0		263	32.7	16.3	23.2	27.8	
	④東央部第1	326	27.0	19.9	37.1	16.0		252	25.0	19.4	21.0	34.5	
	⑤東央部第2	318	23.6	20.1	39.3	17.0		276	34.4	20.7	19.9	25.0	
	⑥北東部第1	313	24.3	17.9	37.7	20.1		276	30.4	17.4	27.5	24.6	
	⑦北東部第2	327	23.9	22.3	35.5	18.3		269	31.6	16.7	26.4	25.3	
	⑧北東部第3	313	23.6	23.3	43.5	9.6		262	26.0	22.5	24.4	27.1	
	⑨北部	320	25.9	22.5	36.6	15.0		270	36.7	23.7	15.9	23.7	
	⑩東部	305	26.9	22.6	29.5	21.0		187	42.2	19.3	11.2	27.3	
家族構成	1人暮らし	738	33.2	7.9	36.0	22.9		1,164	38.7	8.4	21.7	31.2	
	夫婦2人暮らし (配偶者65歳以上)	1,334	26.7	21.1	37.7	14.5		649	29.6	21.1	26.8	22.5	
	夫婦2人暮らし (配偶者64歳以下)	127	12.6	11.8	63.0	12.6		34	26.5	32.4	14.7	26.5	
	息子・娘との2世帯	519	19.8	35.8	29.3	15.0		421	29.7	36.8	14.0	19.5	
	その他	382	20.9	25.1	41.4	12.6		231	31.2	27.3	22.5	19.0	
	無回答・回答不備	65	12.3	33.8	18.5	35.4		65	21.5	16.9	13.8	47.7	
介護の有無	必要ない	2,826	24.9	21.1	38.5	15.5		815	31.9	20.4	20.4	27.4	
	必要だが受けていない	203	33.5	17.2	25.1	24.1		560	32.7	15.9	23.8	27.7	
	受けている	79	35.4	15.2	22.8	26.6		1,094	36.5	19.0	21.9	22.6	
	無回答・回答不備	57	14.0	24.6	24.6	36.8		95	21.1	12.6	13.7	52.6	



問11-Q4 【問3において「3. あなた自身が市民税課税者である」を選んだ方のみ】  
あなた自身の合計所得金額は次のどれですか。

【回答状況（非認定者）】

(單位：%)

[illegible]

【回答状況（要支援者等）】

（単位：％）

		集 計 対 象 票 数 （ n ）	要支援者等																													
			1 2 0 万 円 未 満	2 1 0 万 円 未 満	1 2 0 万 円 以 上	3 2 0 万 円 未 満	2 1 0 万 円 未 満	1 2 0 万 円 以 上	4 3 0 万 円 未 満	3 2 0 万 円 未 満	1 2 0 万 円 以 上	5 4 0 万 円 未 満	4 3 0 万 円 未 満	1 2 0 万 円 以 上	6 5 0 万 円 未 満	5 4 0 万 円 未 満	1 2 0 万 円 以 上	7 6 0 万 円 未 満	6 5 0 万 円 未 満	1 2 0 万 円 以 上	8 7 0 万 円 未 満	7 6 0 万 円 未 満	1 2 0 万 円 以 上	9 8 0 万 円 未 満	8 7 0 万 円 未 満	1 2 0 万 円 以 上	1 9 0 万 円 未 満	0 0 万 円 以 上	1 2 0 万 円 未 満	無 回 答 ・ 回 答 不 備		
全体		552	19.2	31.3	31.7	7.4	2.7	1.1	0.4	-	0.4	0.4	1.1	4.3																		
性 別	男性	294	8.2	28.2	44.2	10.2	4.1	1.0	0.3	-	-	-	1.4	2.4																		
	女性	258	31.8	34.9	17.4	4.3	1.2	1.2	0.4	-	0.8	0.8	0.8	6.6																		
年 齢 層	65-69歳	14	21.4	21.4	28.6	14.3	7.1	-	-	-	-	-	7.1	-																		
	70-74歳	55	23.6	36.4	20.0	5.5	3.6	1.8	1.8	-	-	1.8	-	5.5																		
	75-79歳	79	26.6	36.7	24.1	2.5	5.1	-	-	-	-	-	1.3	3.8																		
	80-84歳	145	24.8	31.7	30.3	5.5	0.7	1.4	-	-	0.7	-	1.4	3.4																		
	85-89歳	165	14.5	30.9	37.0	7.3	2.4	1.8	0.6	-	0.6	0.6	0.6	3.6																		
	90歳以上	94	9.6	25.5	38.3	14.9	3.2	-	-	-	-	-	-	7.4																		
圏 域	①西部	50	24.0	40.0	30.0	2.0	-	-	-	-	-	-	-	4.0																		
	②中央部第1	58	25.9	32.8	24.1	8.6	3.4	1.7	-	-	-	-	-	3.4																		
	③中央部第2	61	13.1	31.1	23.0	11.5	6.6	1.6	3.3	-	-	3.3	3.3	3.3																		
	④東央部第1	53	15.1	20.8	43.4	5.7	5.7	1.9	-	-	1.9	-	-	5.7																		
	⑤東央部第2	55	10.9	45.5	34.5	3.6	1.8	-	-	-	-	-	-	3.6																		
	⑥北東部第1	76	15.8	28.9	36.8	9.2	2.6	2.6	-	-	1.3	-	-	2.6																		
	⑦北東部第2	71	16.9	36.6	23.9	7.0	4.2	-	-	-	-	-	-	7.0																		
	⑧北東部第3	64	18.8	18.8	46.9	10.9	-	-	-	-	-	-	-	3.1																		
	⑨北部	43	20.9	32.6	30.2	7.0	-	2.3	-	-	-	-	-	7.0																		
	⑩東部	21	57.1	23.8	9.5	4.8	-	-	-	-	-	-	-	4.8																		
家 族 構 成	1人暮らし	253	24.5	36.8	24.9	5.5	2.0	1.2	-	-	0.4	-	-	4.7																		
	夫婦2人暮らし （配偶者65歳以上）	174	14.4	22.4	41.4	9.2	4.0	1.7	0.6	-	0.6	-	2.3	3.4																		
	夫婦2人暮らし （配偶者64歳以下）	5	40.0	-	40.0	20.0	-	-	-	-	-	-	-	-																		
	息子・娘との2世帯	59	16.9	35.6	25.4	6.8	3.4	-	1.7	-	-	1.7	1.7	6.8																		
	その他	52	11.5	34.6	34.6	9.6	1.9	-	-	-	-	1.9	1.9	3.8																		
	無回答・回答不備	9	11.1	22.2	55.6	11.1	-	-	-	-	-	-	-	-																		
介 護 の 有 無	必要ない	166	21.7	25.9	37.3	4.8	1.8	1.2	0.6	-	0.6	0.6	1.2	4.2																		
	必要だが受けていない	133	25.6	36.1	24.1	6.0	2.3	0.8	-	-	-	-	1.5	3.8																		
	受けている	240	13.8	33.8	31.3	9.6	3.8	1.3	0.4	-	0.4	-	0.8	5.0																		
	無回答・回答不備	13	23.1	7.7	46.2	15.4	-	-	-	-	-	7.7	-	-																		

## 2 調査票

### 函館市介護予防・日常生活圏域二一ズ調査 【 調 査 票 】

- 回答する際は、該当する番号に○をつけてください。
- 調査票記入後は3つ折りにし、同封の返信用封筒に入れて、  
令和5年1月6日(金)までに投函してください。

記 入 日	令和      年      月      日
調査票を記入されたのはどなたですか。	
1. あて名のご本人が記入 2. ご家族が記入 (あて名のご本人からみた続柄_____) 3. その他	

※ 以下はあて名のご本人の情報を記入してください。

電 話 番 号	—
年 齢 ・ 性 別	(      ) 歳      男      ・      女
生 年 月 日	大正      ・      昭和      年      月      日

函館市保健福祉部地域包括ケア推進課



## 調査の趣旨とご協力をお願い



日頃より本市の保健福祉行政にご理解とご協力をいただき誠にありがとうございます。

本市では、高齢者が住み慣れた地域で安心して生活できるよう、3年に一度「高齢者保健福祉計画・介護保険事業計画」を策定し、高齢者の保健福祉にかかわる各種サービスの総合的な提供に努めております。本調査は、令和6年度からの新たな計画の策定にあたり、高齢者の皆様の生活状況等を把握し、介護予防や生活支援サービスなど、今後の高齢者福祉施策を検討する際の基礎資料とするため、市内に在住する65歳以上の高齢者の方から8,000人を選ばせていただき実施するものです。

なお、調査にご協力いただいた方には、ご自身の健康に関するアドバイス票をお送りいたします。

お忙しいところ誠に恐縮ですが、調査の趣旨をご理解いただき、ご協力くださいますようお願いいたします。

令和4年12月 函館市

### 個人情報の取り扱いについて

個人情報の保護および活用目的は以下のとおりですので、ご確認ください。

なお、本調査票のご返送をもちまして、下記にご同意いただいたものとみなさせていただきます。

#### 【個人情報の保護および活用目的について】

この調査は、効果的な介護予防政策の立案と効果評価のために行うものです。

本調査で得られた情報につきましては、高齢者保健福祉計画・介護保険事業計画策定の目的以外には利用いたしません。

また当該情報については、本市で適切に管理いたします。

ただし、当該計画策定時に本調査で得られたデータを活用するにあたり、厚生労働省の管理する本市外のデータベース内に情報を登録し、必要に応じて集計・分析するなど、個人が識別されない形で利用することがあります。

### ■ この調査に関するお問い合わせ先

函館市介護予防・日常生活圏域二一ズ調査  
受付センター



0120 - 983 - 789

※上記受付センターの受付時間は、平日9:00～17:00です。

(ただし12月29日～1月3日は休業します。)

※上記受付センターは、函館市が㈱北海道二十一世紀総合研究所に委託して開設しております。

## 問1. あなたのご家族や生活状況について

### Q1 家族構成をお教えてください

1. 1人暮らし
2. 夫婦2人暮らし(配偶者65歳以上)
3. 夫婦2人暮らし(配偶者64歳以下)
4. 息子・娘との2世帯
5. その他

### Q2 あなたは、普段の生活でどなたかの介護・介助が必要ですか

1. 介護・介助は必要ない
2. 何らかの介護・介助は必要だが、現在は受けていない
3. 現在、何らかの介護を受けている  
(介護認定を受けずに家族などの介護を受けている場合も含む)

#### Q2-①

【Q2において「1. 介護・介助は必要ない」以外を選んだ方のみ】  
介護・介助が必要になった主な原因はなんですか（いくつでも）

1. 脳卒中（脳出血・脳梗塞等）
2. 心臓病
3. がん（悪性新生物）
4. 呼吸器の病気（肺気腫・肺炎等）
5. 関節の病気（リウマチ等）
6. 認知症(アルツハイマー病等)
7. パーキンソン病
8. 糖尿病
9. 腎疾患（透析）
10. 視覚・聴覚障害
11. 骨折・転倒
12. 脊椎損傷
13. 高齢による衰弱
14. その他（ ）
15. 不明

#### Q2-②

【Q2において「3. 現在、何らかの介護を受けている」を選んだ方のみ】  
主にどなたの介護，介助を受けていますか（いくつでも）

1. 配偶者（夫・妻）
2. 息子
3. 娘
4. 子の配偶者
5. 孫
6. 兄弟・姉妹
7. 介護サービスのヘルパー
8. その他（ ）

### Q3 現在の暮らしの状況を経済的にみてどう感じていますか

1. 大変苦しい
2. やや苦しい
3. ふつう
4. ややゆとりがある
5. 大変ゆとりがある

問2. からだを動かすことについて

Q1 階段を手すりや壁をつたわずに昇っていますか

1. できるし、している      2. できるけどしていない      3. できない

Q2 椅子に座った状態から何もつかまらずに立ち上がっていますか

1. できるし、している      2. できるけどしていない      3. できない

Q3	15分位続けて歩いていますか
----	----------------

1. できるし、している      2. できるけどしていない      3. できない

Q4	過去1年間に転んだ経験がありますか
----	-------------------

- |          |         |       |
|----------|---------|-------|
| 1. 何度もある | 2. 1度ある | 3. ない |
|----------|---------|-------|

Q5	転倒に対する不安は大きいですか
----	-----------------

1. とても不安である      2. やや不安である      3. あまり不安でない      4. 不安でない

Q6	ウォーキング等の運動を週に1回以上していますか
----	-------------------------

- |         |          |
|---------|----------|
| 1. している | 2. していない |
|---------|----------|

Q7	週に1回以上は外出していますか
----	-----------------

1. ほとんど外出しない      2. 週1回      3. 週2～4回      4. 週5回以上

Q8	2022年の外出の回数は、2021年と比べて減っていますか
----	-------------------------------

1. とても減っている      2. 減っている      3. あまり減っていない      4. 減っていない

Q8 - ① 【Q8において「1. とても減っている」「2. 減っている」を選んだ方のみ】  
外出の回数が減っている理由は、次のどれですか（いくつでも）

- |       |                  |              |
|-------|------------------|--------------|
| 1. 病気 | 2. 障害(脳卒中の後遺症など) | 3. 痛み(足や腰など) |
|-------|------------------|--------------|

4. トイレの心配(失禁など)    5. 耳の障害(聞こえの問題など)    6. 目の障害

7. 外での楽しみがない      8. 経済的に出られない      9. 交通手段がない

10. その他（ ）

Q9 外出する際の移動手段は何ですか（いくつでも）		
1. 徒歩	2. 自転車	3. バイク
4. 自動車（自分で運転）	5. 自動車（人に乗せてもらう）	6. 電車
7. 路線バス	8. 病院や施設のバス	9. 車いす
10. 電動車いす（カート）	11. 歩行器・シルバーカー	12. タクシー
13. その他（	）	

### 問3. 食べることについて

Q1	身長・体重	
	身長 <input type="text"/> cm	体重 <input type="text"/> kg
Q2	半年前に比べて固いものが食べにくくなりましたか	1. はい      2. いいえ
Q3	お茶や汁物等でむせることがありますか	1. はい      2. いいえ
Q4	口の渇きが気になりますか	1. はい      2. いいえ
Q5	歯の数と入れ歯の利用状況をお教えてください （成人の歯の総本数は親知らずを含めて32本です）	
	1. 自分の歯は20本以上，かつ入れ歯を利用      2. 自分の歯は20本以上，入れ歯の利用なし 3. 自分の歯は19本以下，かつ入れ歯を利用      4. 自分の歯は19本以下，入れ歯の利用なし	
Q6	6か月間で2～3kg以上の体重減少がありましたか	1. はい      2. いいえ
Q7	どなたかと食事をとにもする機会がありますか	
	1. 毎日ある      2. 週に何度かある      3. 月に何度かある 4. 年に何度かある      5. ほとんどない	

### 問4. 毎日の生活について

Q1	物忘れが多いと感じますか	1. はい      2. いいえ
Q2	バスや電車を使って1人で外出していますか（自家用車でも可）	
	1. できるし，している      2. できるけどしていない      3. できない	
Q3	自分で食品・日用品の買物をしていますか	
	1. できるし，している      2. できるけどしていない      3. できない	

Q4	自分で食事の用意をしていますか		
	1. できるし、している	2. できるけどしていない	3. できない
Q5	自分で請求書の支払いをしていますか		
	1. できるし、している	2. できるけどしていない	3. できない
Q6	自分で預貯金の出し入れをしていますか		
	1. できるし、している	2. できるけどしていない	3. できない
Q7	趣味はありますか		
	1. 趣味あり → ( )	2. 思いつかない	
Q8	生きがいがありますか		
	1. 生きがいあり → ( )	2. 思いつかない	

Q1	以下のような会・グループ等にどのくらいの頻度で参加していますか		
(1) ボランティアのグループ			
1. 週4日以上	2. 週2～3回	3. 週1回	
4. 月1～3回	5. 年に数回	6. 参加していない	
(2) スポーツ関係のグループやクラブ			
1. 週4日以上	2. 週2～3回	3. 週1回	
4. 月1～3回	5. 年に数回	6. 参加していない	
(3) 趣味関係のグループ			
1. 週4日以上	2. 週2～3回	3. 週1回	
4. 月1～3回	5. 年に数回	6. 参加していない	



(4) 学習・教養サークル			
1. 週4日以上	2. 週2～3回	3. 週1回	
4. 月1～3回	5. 年に数回	6. 参加していない	
(5) 健康づくりの教室などの介護予防のための通いの場			
1. 週4日以上	2. 週2～3回	3. 週1回	
4. 月1～3回	5. 年に数回	6. 参加していない	
(6) 老人クラブ			
1. 週4日以上	2. 週2～3回	3. 週1回	
4. 月1～3回	5. 年に数回	6. 参加していない	
(7) 町内会・自治会			
1. 週4日以上	2. 週2～3回	3. 週1回	
4. 月1～3回	5. 年に数回	6. 参加していない	
(8) 収入のある仕事			
1. 週4日以上	2. 週2～3回	3. 週1回	
4. 月1～3回	5. 年に数回	6. 参加していない	
Q1-①	【Q1の(1)～(8)すべてにおいて「6. 参加していない」を選んだ方のみ】 現在、会・グループ等に参加していない理由は何ですか		
	1. 会・グループ等への参加に興味がない	2. 会・グループ等を知らない	
	3. 参加したい会・グループ等がない	4. 家の近くに会・グループ等がない	
	5. その他（ ）		
Q2	地域住民の有志によって、健康づくり活動や趣味等のグループ活動を行って、いきいきした地域づくりを進めるとしたら、あなたはその活動に <u>参加者として</u> 参加してみたいと思いますか		
	1. 是非参加したい	2. 参加してもよい	3. 参加したくない      4. 既に参加している
Q3	地域住民の有志によって、健康づくり活動や趣味等のグループ活動を行って、いきいきした地域づくりを進めるとしたら、あなたはその活動に <u>企画・運営（お世話役）</u> として参加してみたいと思いますか		
	1. 是非参加したい	2. 参加してもよい	3. 参加したくない      4. 既に参加している

## 問6. たすけあいについて

### Q1 あなたとまわりの人の「たすけあい」についておうかがいします

(1) あなたの心配事や愚痴（ぐち）を聞いてくれる人（いくつでも）

- |                                |               |           |
|--------------------------------|---------------|-----------|
| 1. 配偶者                         | 2. 同居の子ども     | 3. 別居の子ども |
| 4. 兄弟姉妹・親戚・親・孫                 | 5. 近隣の人       | 6. 友人     |
| 7. その他（                      ） | 8. そのような人はいない |           |

(2) 反対に、あなたが心配事や愚痴（ぐち）を聞いてあげる人（いくつでも）

- |                                |               |           |
|--------------------------------|---------------|-----------|
| 1. 配偶者                         | 2. 同居の子ども     | 3. 別居の子ども |
| 4. 兄弟姉妹・親戚・親・孫                 | 5. 近隣の人       | 6. 友人     |
| 7. その他（                      ） | 8. そのような人はいない |           |

(3) あなたが病気で数日間寝込んだときに、看病や世話をしてくれる人（いくつでも）

- |                                |               |           |
|--------------------------------|---------------|-----------|
| 1. 配偶者                         | 2. 同居の子ども     | 3. 別居の子ども |
| 4. 兄弟姉妹・親戚・親・孫                 | 5. 近隣の人       | 6. 友人     |
| 7. その他（                      ） | 8. そのような人はいない |           |

(4) 反対に、看病や世話をしてあげる人（いくつでも）

- |                                |               |           |
|--------------------------------|---------------|-----------|
| 1. 配偶者                         | 2. 同居の子ども     | 3. 別居の子ども |
| 4. 兄弟姉妹・親戚・親・孫                 | 5. 近隣の人       | 6. 友人     |
| 7. その他（                      ） | 8. そのような人はいない |           |

### Q2 家族・親族との交流の頻度はどのくらいですか

- |                   |         |             |
|-------------------|---------|-------------|
| 1. 同居（2世帯住宅は含まない） | 2. ほぼ毎日 | 3. 週3～4日程度  |
| 4. 週1～2日程度        | 5. 月に数回 | 6. 数か月に1回以下 |
| 7. ほとんどない         |         |             |

<b>Q3</b>	家族や友人・知人以外で、何かあったときに相談する相手を教えてください（いくつでも）			
1. 自治会・町内会・老人クラブ                      2. 社会福祉協議会・民生委員 3. ケアマネジャー                                      4. 医師・歯科医師・看護師 5. 地域包括支援センター・市役所                      6. その他（                                      ） 7. そのような人はいない				
<b>Q4</b>	家族・親戚以外にどのような人との関わりがありますか（いくつでも）			
1. 友人・知人                                      2. 近所の人                                      3. 町会関係者 4. 在宅福祉委員                                      5. 民生委員                                      6. 地域包括支援センター職員 7. ケアマネジャーや介護サービス事業所職員                      8. その他（                                      ） 9. 関わりはあまりない				
<b>Q5</b>	家族・親族以外の、以下の人との交流の頻度はどのくらいですか（あいさつ程度も含む）			
(1) 友人・知人				
1. ほぼ毎日                      2. 週に数回                      3. 月に数回                      4.ほとんどない				
(2) 近所の人				
1. ほぼ毎日                      2. 週に数回                      3. 月に数回                      4.ほとんどない				
(3) 町会関係者				
1. ほぼ毎日                      2. 週に数回                      3. 月に数回                      4.ほとんどない				
(4) 民生委員				
1. ほぼ毎日                      2. 週に数回                      3. 月に数回                      4.ほとんどない				

## 問 7. 健康について

<b>Q1</b>	現在のあなたの健康状態はいかがですか			
1. とてもよい                      2. まあよい                      3. あまりよくない                      4. よくない				

Q2	あなたは、現在どの程度幸せですか （「とても不幸」を0点，「とても幸せ」を10点として，ご記入ください）										
	とても 不幸										とても 幸せ
	0点	1点	2点	3点	4点	5点	6点	7点	8点	9点	10点
Q3	この1か月間，気分が沈んだり，ゆううつな気持ちになったりすることがありましたか										
	1. はい					2. いいえ					
Q4	この1か月間，どうしても物事に対して興味がわかない，あるいは心から楽しめない感じがよくありましたか										
	1. はい					2. いいえ					
Q5	タバコは吸っていますか										
	1. ほぼ毎日吸っている			2. 時々吸っている			3. 吸っていたがやめた				
	4. もともと吸っていない										
Q6	現在治療中，または後遺症のある病気はありますか（いくつでも）										
	1. ない			2. 高血圧			3. 脳卒中（脳出血・脳梗塞等）				
	4. 心臓病			5. 糖尿病			6. 高脂血症（脂質異常）				
	7. 呼吸器の病気（肺炎や気管支炎等）						8. 胃腸・肝臓・胆のうの病気				
	9. 腎臓・前立腺の病気			10. 筋骨格の病気（骨粗しょう症，関節症等）							
	11. 外傷（転倒・骨折等）			12. がん（悪性新生物）			13. 血液・免疫の病気				
	14. うつ病			15. 認知症（アルツハイマー病等）			16. パーキンソン病				
	17. 目の病気			18. 耳の病気			19. その他（                      ）				
Q7	あなたの興味がある健康教室・介護予防の取り組みは何ですか（いくつでも）										
	1. 運動機能の向上			2. 栄養状態の改善			3. 口腔機能の向上				
	4. 閉じこもり予防			5. 認知症予防			6. うつ予防				

## 問 8. 認知症にかかる相談窓口の把握について

Q1	認知症の症状がある、又は家族に認知症の症状がある人がいますか	1. はい	2. いいえ
Q2	認知症に関する相談窓口を知っていますか	1. はい	2. いいえ

## 問 9. 今後について

Q1	ご自身や家族等の介護に不安があるとき、どこに相談しますか		
	1. 市の相談窓口	2. 地域包括支援センター	3. 居宅介護支援事業所
	4. 医療・介護連携支援センター	5. その他（ ）	6. わからない
Q2	将来、介護が必要になった場合、どこで生活したいですか		
	1. 自宅	2. 別居の家族・親族の家	3. 施設等
	4. その他（ ）		
Q3	介護が必要になったとき、お金や通帳、重要書類などの管理を任せられる人がいますか		
	1. 家族・親族	2. 友人・知人	3. 専門家などと契約
	4. その他（ ）	5. いない	
Q4	将来、介護が必要となった場合の生活について、家族・親族と話をしていますか		
	1. したことがある	2. したことがない	3. 家族・親族がいない

## 問10. 地域包括支援センターについて

Q1	地域包括支援センターの役割を知っていますか		
	1. 知っている	2. 名前のみ知っている	3. 知らない
Q1-①	【Q1において「1. 知っている」と答えた方のみ】 地域包括支援センターを利用、相談したことがありますか		
	1. ある	2. ない	



令和４年度（2022年度）  
函館市介護予防・日常生活圏域ニーズ調査結果報告書

作成日 令和５年３月  
発行者 函館市保健福祉部 地域包括ケア推進課  
住 所 〒040-8666  
函館市東雲町 4-13  
Tel : 0138-21-3041  
Fax : 0138-26-5936  
作成者 株式会社北海道二十一世紀総合研究所