

水 産 業

水 産 業

1. 漁業協同組合

(1) 地区別組合

区 分		組合名					計
		函館市漁業協同組合	銭亀沢漁業協同組合	戸井漁業協同組合	えさん漁業協同組合	南かやべ漁業協同組合	
設 立 年 月 日		H10.6.1	S24.6.24	H16.4.1	H15.4.1	H15.4.1	
組 合 員 数 (人)	正 組 合 員	170	72	264	449	1,003	1,958
	准 組 合 員	14	0	0	51	3	68
	計	184	72	264	500	1,006	2,026
職 員 数 (人)	理 事	12	6	11	14	16	59
	監 事	4	2	3	4	3	16
	職 員	12	8	19	31	75	145
信 用 事 業 (千円)	貯 金	3,566,920	2,072,014	3,230,366	5,595,362	17,711,151	32,175,813
	貸 出 金	118,724	50,886	329,887	691,030	3,402,234	4,592,761
出 資 金 (千 円)		271,581	127,210	437,954	592,806	1,756,681	3,186,232
販 売 取 扱 高 (千 円)		1,389,341	402,765	1,744,180	2,954,246	8,966,362	15,456,894

資料：平成28年度各漁協業務報告書

2. 漁業経営体数および漁船数

(1) 漁業種類別経営体数

漁業種類	地区名					
	函館地区	戸井地区	恵山地区	楸法華地区	南茅部地区	合計
小型底びき網	6					6
中・小型まき網						
刺し網	3		4	8	37	52
さんま棒受網				1		1
その他敷網						
大型定置網			1	1	22	24
小型定置網	6				1	7
その他の網漁業	3					3
まぐろはえなわ		8				8
その他はえなわ		12	24			36
いか釣	30	8	29	9	5	81
ひき縄釣り						
その他釣	23	40	28	7	21	119
潜水器漁業	6	5	4		33	48
採貝	19	26	72	41	76	234
採藻	81	89	89	9	172	440
その他漁業	1	13	22	13	88	137
海面養殖	68	67	61	12	360	568
合計	246	268	334	101	815	1,764

資料：農林水産部水産課調

(2) 組合別漁船数

階層	組合名					合計
	函館市漁業協同組合	銭亀沢漁業協同組合	戸井漁業協同組合	えさん漁業協同組合	南かやべ漁業協同組合	
無動力船					1	1
船外機船	191	98	314	545	1,065	2,213
0～3トン	41	14	40	49	40	184
3～5トン	16		22	56	24	118
5～10トン	20	4	15	51	65	155
10～20トン	5	3	10	20	50	88
20～50トン						
50～100トン						
100トン以上						
合計	273	119	401	721	1,245	2,759

資料：平成28年度各漁協業務報告書

3. 漁業許可

(1) 漁業種類別許可件数

漁業種別		地 区					
		函館市	函館地区	戸井地区	恵山地区	榎法華地区	南茅部地区
大臣許可	遠洋かつお・まぐろ	0					
	日本海中型さけ・ます	0					
	いか釣り	6	4	1			1
知事許可	ほっけ中型巻き網	6		1	5		
	すけとうだら刺し網	93			1	19	73
	かれい刺し網	18					18
	えびかご	47			1	10	36
	さんま (道東太平洋)	6			6		
	はえなわ (たら、めぬけ、さめ)	48		15	33		
	たこ (たこかご)	47			1	10	36
	たこ (たこばこ)	8				2	6
	つぶかご	11					11
	火光敷網 (いかなご)	55		15	39	1	
	いか釣り	311	81	60	98	30	42
	機船船びき (たなご)	0		0			
	小型機船底びき網 (うにけた)	11	11				
	小型機船底びき網 (なまこけた)	1	1				
潜水器	25	10	6	2	1	6	

資料：渡島総合振興局産業振興部水産課 平成28年12月末日現在

(2) 第一種・第二種区画漁業権免許状況

(漁業時期 1月1日～12月31日)

第一種

存続期間 平成25年9月1日～平成30年8月31日

漁場番号		養殖漁業の名称						
		組合名	こんぶ	わかめ	ほたて	うに	ほや	あわび
函 海 区 第	16号	函館市漁協	○	○				
	17号	銭亀沢漁協	○	○				
	18号	銭亀沢漁協	○	○				
	19号	函館市漁協		○				
	11号	戸井漁協	○					
	12号	戸井漁協	○					
	13号	戸井漁協	○					
	14号	戸井漁協	○					
	15号	戸井漁協	○	○				
	4号	えさん漁協	○					
	6号	えさん漁協	○					
	7号	えさん漁協	○					
	9号	えさん漁協	○					
	10号	えさん漁協	○					
	3号	えさん漁協	○		○			
1号	南かやべ漁協	○	○	○	○	○		
2号	南かやべ漁協	○	○		○			

第二種

漁場番号		養殖漁業の名称						
		組合名	こんぶ	わかめ	ほたて	うに	ほや	あわび
函 海 区 第	5号	えさん漁協				○		
	8号	えさん漁協				○		

資料：渡島総合振興局産業振興部水産課

(3) 第一種共同漁業権免許状況
(漁業時期 1月1日～12月31日)

漁業の名称	渡													共					第		
	13号	15号	17号	19号	21号	23号	25号	27号	28号	30号	32号	34号	36号	38号	62号	64号	66号				
こんぶ	南かやべ	南かやべ	えさん	えさん	えさん	えさん	えさん	えさん	戸井	戸井	函館市	銭亀沢	函館市	函館市	鹿部	えさん	函館市				
わかめ	〇	〇	〇	〇	〇	〇	〇	〇	〇	〇	〇	〇	〇	〇	〇	〇	〇				
ふのり	〇	〇	〇	〇	〇	〇	〇	〇	〇	〇	〇	〇	〇	〇	〇	〇	〇				
のり	〇	〇	〇	〇	〇	〇	〇	〇	〇	〇	〇	〇	〇	〇	〇	〇	〇				
てんぐさ	〇	〇	〇	〇	〇	〇	〇	〇	〇	〇	〇	〇	〇	〇	〇	〇	〇				
ざんなんそう	〇	〇	〇	〇	〇	〇	〇	〇	〇	〇	〇	〇	〇	〇	〇	〇	〇				
つのまた																					
ひじき																					
まつも	〇	〇	〇	〇	〇	〇	〇	〇	〇	〇	〇	〇	〇	〇	〇	〇	〇				
ちがい	〇	〇	〇	〇	〇	〇	〇	〇	〇	〇	〇	〇	〇	〇	〇	〇	〇				
うに	〇	〇	〇	〇	〇	〇	〇	〇	〇	〇	〇	〇	〇	〇	〇	〇	〇				
あわび			〇	〇	〇	〇	〇	〇	〇	〇	〇	〇	〇	〇	〇	〇	〇				
いがい	〇	〇	〇	〇	〇	〇	〇	〇	〇	〇	〇	〇	〇	〇	〇	〇	〇				
ほたて	〇	〇	〇	〇	〇	〇	〇	〇	〇	〇	〇	〇	〇	〇	〇	〇	〇				
つぶ	〇	〇	〇	〇	〇	〇	〇	〇	〇	〇	〇	〇	〇	〇	〇	〇	〇				
あさり	〇	〇																			
ほつき	〇	〇																			
あかざら																					
たこ	〇	〇	〇	〇	〇	〇	〇	〇	〇	〇	〇	〇	〇	〇	〇	〇	〇				
なま	〇	〇	〇	〇	〇	〇	〇	〇	〇	〇	〇	〇	〇	〇	〇	〇	〇				
ほや			〇	〇	〇	〇	〇	〇	〇	〇	〇	〇	〇	〇	〇	〇	〇				
えむ	〇	〇	〇	〇	〇	〇	〇	〇	〇	〇	〇	〇	〇	〇	〇	〇	〇				

資料：渡島総合振興局産業振興部水産課

(4) 第二種・第三種共同漁業権免許状況
(漁業時期 1月1日～12月31日)

漁業の名称	渡														共				68号
	漁場番号														第				
	14号	16号	18号	20号	22号	24号	26号	29号	31号	33号	35号	37号	39号	63号	65号	67号			
あんこう・かすべ刺し網	南かやべ	南かやべ	えさん	えさん	えさん	えさん	戸井	戸井	函館市	銭亀沢	函館市	函館市	南かやべ	えさん	函館市	函館市	函館市	松前さくら	
あんこう刺し網	○	○											○						
かれい刺し網	○	○	○	○	○	○	○	○	○	○	○	○	○	○	○	○	○	○	○
たなご刺し網	○	○																	
ちか・きゅうりうお刺し網	○	○																	
ながず刺し網	○	○																	
にしん刺し網	○	○																	
はたはた刺し網	○	○																	
ひらめ刺し網			○	○	○	○	○	○	○	○	○	○	○	○	○	○	○	○	○
ほっけ・めばる・さば刺し網	○	○	○	○	○	○	○	○	○	○	○	○	○	○	○	○	○	○	○
ほていうお刺し網	○	○	○	○	○	○	○	○	○	○	○	○	○	○	○	○	○	○	○
いかなご小定置																			
ちか・たなご小定置																			
はたはた小定置	○	○																	
ほっけ・かれい・いか小定置			○	○	○	○	○	○	○	○	○	○	○	○	○	○	○	○	○
ます・ほっけ・かれい・いか小定置	○	○																	
たら・ほっけ・かれい底建網																			
ほっけ・かれい底建網	○	○	○	○	○	○	○	○	○	○	○	○	○	○	○	○	○	○	○
がざみか																			
くりがに																			
ひらつめがにか																			
はもど																			
いわし刺し網																			
かすべ刺し網																			
さめ刺し網																			
ぶり刺し網																			
ほっけ・めばる刺し網																			
第三種																			
いわし地びき網																			
かれい地びき網																			
たなご地びき網																			
ちか地びき網	○	○																	

資料：渡島総合振興局産業振興部水産課

(5) 定置漁業権免許状況

存続期間 平成26年3月1日～平成30年12月31日

漁業の名称	地 区					
	函館市	函館地区	戸井地区	恵山地区	蝦法華地区	南茅部地区
さ け 定 置	17	15	2			
さ け ・ い か 定 置	24		2			22
ま ぐ ろ ・ い か ・ さ け 定 置	19					19
ま ぐ ろ ・ い か ・ ぶ り ・ さ け 定 置	2				2	
い か ・ ぶ り ・ さ け 定 置	5			5		

資料：渡島総合振興局産業振興部水産課

(参考) 定置網漁業漁獲実績 (平成28年)

(単位：トン、千円)

地 区	函 館 市	函 館 地 区	戸 井 地 区	恵 山 地 区	蝦 法 華 地 区	南 茅 部 地 区
さけ定置(秋網)漁獲量	620	243	51	0	0	326
さけ定置(秋網)漁獲金額	362,548	166,686	35,705	0	0	160,157
その他定置(春秋網)漁獲量	13,335	0	125	251	1,089	11,870
その他定置(春秋網)漁獲金額	3,695,288	0	84,852	138,675	373,745	3,098,016
漁獲量合計	13,955	243	176	251	1,089	12,196
漁獲金額合計	4,057,836	166,686	120,557	138,675	373,745	3,258,173

資料：渡島総合振興局産業振興部水産課 平成28年12月末日現在

(参考) さけ・ますふ化場取扱実績

河川名	ふ化場名	区分	年度				
			平成24年度	平成25年度	平成26年度	平成27年度	平成28年度
汐泊川	汐泊ふ化場	捕獲数(尾)	13,740	10,306	14,580	10,092	8,321
		採卵数(千粒)	13,659	11,410	16,482	11,721	7,951
		収容卵数(千粒)	5,413	5,237	5,226	5,258	5,267
		放流数(千尾)	8,669	8,463	8,689	8,897	8,522
原木川	原木ふ化場	捕獲数(尾)					
		採卵数(千粒)					
		収容卵数(千粒)					
		放流数(千尾)	2,526	2,513	2,504	2,505	2,508
尻岸内川	尻岸内ふ化場	捕獲数(尾)	4,676	6,805	3,577	1,946	1,637
		採卵数(千粒)	4,003	5,807	2,844	1,614	921
		収容卵数(千粒)	7,922	7,331	7,343	7,350	7,351
		放流数(千尾)	8,086	7,547	7,953	8,188	7,589
矢尻川	蝦法華ふ化場	捕獲数(尾)					
		採卵数(千粒)					
		収容卵数(千粒)	21,179	20,876	20,577	20,636	20,260
		放流数(千尾)	4,370	4,026	4,037	4,171	4,076
大船川	大船ふ化場	捕獲数(尾)	8,723	10,750	5,921	10,718	7,502
		採卵数(千粒)	4,538	8,431	5,299	5,360	4,573
		収容卵数(千粒)	3,400	3,120	3,156	3,085	3,152
		放流数(千尾)	5,180	4,777	4,869	5,119	4,881
合 計		捕獲数(尾)	27,139	27,861	24,078	22,756	17,460
		採卵数(千粒)	22,200	25,648	24,625	18,695	13,445
		収容卵数(千粒)	37,914	36,564	36,302	36,329	36,030
		放流数(千尾)	28,831	27,326	28,052	28,880	27,576

資料：渡島さけ・ます増殖事業協会

4. 漁業生産

(1) 函館市の魚種別漁獲量

数量：ト、金額：千円

魚種	平成22年		平成23年		平成24年		平成25年		平成26年		平成27年		平成28年	
	数量	金額	数量	金額	数量	金額	数量	金額	数量	金額	数量	金額	数量	金額
イロシ	14,767	211,010	6,207	160,823	9,958	351,789	6,959	208,050	15,373	259,455	6,113	184,342	1,708	78,573
サケ	1,782	757,025	1,017	559,997	989	489,492	1,268	579,727	1,500	811,045	1,499	841,717	1,473	1,066,448
マス	335	131,503	148	92,314	55	44,857	118	75,793	61	55,413	34	42,374	338	181,128
タケトウダラ	1,146	315,602	1,319	368,967	1,132	246,296	1,271	236,193	1,403	374,782	1,363	482,091	805	270,323
ホシケ	12,379	725,910	8,455	530,114	4,976	442,885	7,045	538,504	4,670	466,453	2,545	322,349	2,591	345,022
サシマ	2,654	330,000	1,475	263,163	696	205,503	610	171,309	201	110,343	182	99,342	123	90,231
サシマ	2,946	99,332	149	10,548	543	20,889	3,353	154,463	4,524	241,932	2,856	97,670	1,599	69,610
ヒラメ	234	3,530	12	533	1,526	34,231	403	10,846	34	1,665	18	390	16	338
カレイ	46	54,899	41	58,571	31	44,201	42	45,575	62	58,174	50	52,403	47	54,790
マゴロ	289	226,871	265	185,710	244	174,648	292	173,462	252	195,173	243	174,971	269	192,926
ブリ	71	290,670	90	380,871	257	605,588	188	504,070	139	429,914	272	537,015	228	489,664
サメ	1,358	226,841	5,538	675,632	3,661	738,823	8,086	910,299	4,517	1,348,322	6,435	1,344,355	7,531	1,520,534
その他の魚類	368	17,412	286	24,387	139	11,878	158	17,004	193	18,675	199	12,962	178	14,068
魚類計	1,988	250,995	962	211,233	840	233,708	820	233,018	692	235,432	739	284,899	993	337,788
イカ	40,365	3,641,601	25,967	3,522,861	25,047	3,644,788	30,614	3,894,314	33,620	4,606,780	22,551	4,476,880	17,903	4,711,432
タコ	22,988	6,336,379	28,615	7,615,219	23,048	5,860,811	22,155	7,112,298	16,792	5,431,804	10,368	4,116,510	8,258	5,472,361
ナマコ	1,370	539,227	1,208	626,625	1,271	791,461	1,184	626,625	893	52,666	978	580,110	1,190	661,507
カニ	62	261,106	90	298,552	91	213,387	90	298,552	123	395,659	97	339,119	104	344,447
ウエビ	0	43	0	65	1	509	2	647	1	303	2	761	2	817
エビ	96	672,197	96	588,043	102	622,649	103	723,014	97	786,463	102	893,401	105	876,935
その他の水産動物	29	24,060	24	19,119	15	16,264	8	10,028	9	10,219	26	26,098	18	14,501
水産動物計	9	2,417	46	12,088	25	6,552	50	13,577	5	1,563	9	2,442	1	104
ホタテ	24,554	7,835,430	30,084	9,157,790	24,553	7,511,634	23,592	8,784,741	17,920	7,178,677	11,582	5,958,441	9,678	7,370,672
アワビ	873	97,813	922	205,885	1,093	154,822	704	126,248	510	119,587	706	223,274	443	167,949
ソノ他貝類	9	46,077	7	40,778	7	40,635	6	32,298	9	53,733	13	75,934	6	39,299
貝類計	150	18,090	155	19,059	140	18,631	127	17,347	130	21,081	101	15,959	166	29,408
コシ	0	514	1	1,077	1	1,037	1	1,214	5	1,751	1	395	1	400
ワカメ	1,032	162,493	1,086	266,798	1,241	215,124	837	177,106	654	196,152	820	315,561	616	237,056
その他の海藻類	5,094	6,053,634	5,399	7,634,635	5,568	7,519,710	4,661	6,415,526	5,157	7,242,273	4,696	6,641,946	3,353	4,402,710
海藻類計	4	5,085	55	25,105	22	18,304	14	11,224	37	14,321	11	6,831	10	9,388
クジラ	5	20,308	9	35,158	6	31,801	7	44,017	5	31,281	5	31,869	7	25,280
合計	5,102	6,079,026	5,463	7,694,898	5,596	7,569,815	4,682	6,470,767	5,199	7,287,875	4,713	6,680,646	3,371	4,437,378
合計	11	14,208	4	5,163	14	17,178	10	11,655	5	4,704	11	11,178	4	7,182
合計	71,065	17,732,759	62,603	20,647,510	56,453	18,958,540	59,735	19,338,583	57,398	19,274,189	39,676	17,442,706	31,572	16,763,720

資料：北海道水産現勢

(注) 属地主義による。函館地区、恵山地区、樞法華地区、南茅部地区の合算値による。

(注) 平成28年は概数(水産市場取扱分含まず)

(注) 端数整理のため、各計および合計が一致しない場合があります。

(2) 漁業協同組合別取扱高 (平成28年度)

数量：トン、金額：千円

魚種	函館市漁協		銭亀沢漁協		戸井漁協		えささん漁協		南かやべ漁協		計	
	数量	金額	数量	金額	数量	金額	数量	金額	数量	金額	数量	金額
鮮魚類	288	201,214	222	161,584	679	596,296	3,292	1,109,028	15,191	3,571,840	19,672	5,639,962
イ	620	520,444	50	36,815	516	312,926	1,501	829,476	1,271	892,671	3,958	2,592,332
ウ	71	158,169	23	43,130	119	180,746	312	277,982	172	231,085	697	891,112
天然昆布	112	251,391	52	112,798	86	172,695	58	162,098	167	397,720	475	1,096,702
養殖昆布	160	237,576	26	47,631	245	426,451	300	460,812	2,556	3,563,776	3,287	4,736,246
その他	4	20,547	7	807	28	55,066	198	114,850	277	309,270	514	500,540
合計	1,255	1,389,341	380	402,765	1,673	1,744,180	5,661	2,954,246	19,634	8,966,362	28,603	15,456,894

(注) ウニは、函館市漁協、銭亀沢漁協については、一部、むき身での重量。
養殖昆布は、函館市漁協、戸井漁協、南かやべ漁協については、一部、生鮮での重量。

資料：平成28年度各漁協業務報告書

(3) 函館市におけるイカ類の生産の推移


(数量: トン, 金額: 千円)

年次	函館市		函館地区		戸井地区		恵山地区		榎法華地区		南茅部地区		渡島管内	
	数量	金額	数量	金額	数量	金額	数量	金額	数量	金額	数量	金額	数量	金額
19	41,375	7,991,828	16,985	4,335,149	334	69,816	2,222	466,142	3,599	605,103	18,235	2,515,617	49,318	9,711,971
20	40,743	7,300,941	14,133	3,367,169	592	129,221	3,155	641,110	3,623	549,599	19,240	2,613,843	49,277	8,707,983
21	25,737	5,365,371	14,456	3,566,737	390	83,406	1,210	245,778	2,230	356,075	7,448	1,113,376	29,045	6,006,958
22	22,988	6,336,379	14,155	4,246,697	411	109,338	1,611	422,530	1,810	435,188	4,999	1,122,628	25,636	7,085,999
23	28,615	7,615,219	18,124	5,202,454	490	127,549	1,309	324,233	2,200	514,711	6,491	1,446,273	32,310	8,448,604
24	23,048	5,860,811	15,347	4,154,897	243	53,962	1,100	231,901	1,380	268,466	4,978	1,151,586	25,992	6,471,591
25	22,155	7,112,298	12,479	4,599,323	292	7,878,253	1,507	395,871	1,737	469,893	6,139	1,568,566	24,501	7,820,091
26	16,792	5,431,804	8,606	3,223,650	381	135,913	863	267,415	1,632	449,999	5,310	1,354,825	19,454	6,173,860
27	10,368	4,116,510	6,777	2,907,337	164	63,602	565	191,585	603	201,410	2,260	752,577	12,015	4,672,841
28	8,258	5,472,361	6,605	4,323,156	70	39,403	146	80,228	197	149,605	1,240	879,968	10,289	6,549,173

(注) 平成28年は概数(水産市場取扱分含まず)

(注) 資料: 北海道水産現勢 (スルメイカ, アカイカ, ヤリイカ, その他のイカの集計値による)

(注) 端数整理のため, 合計が一致しない場合があります。



(4) 函館市におけるコンブの生産の推移

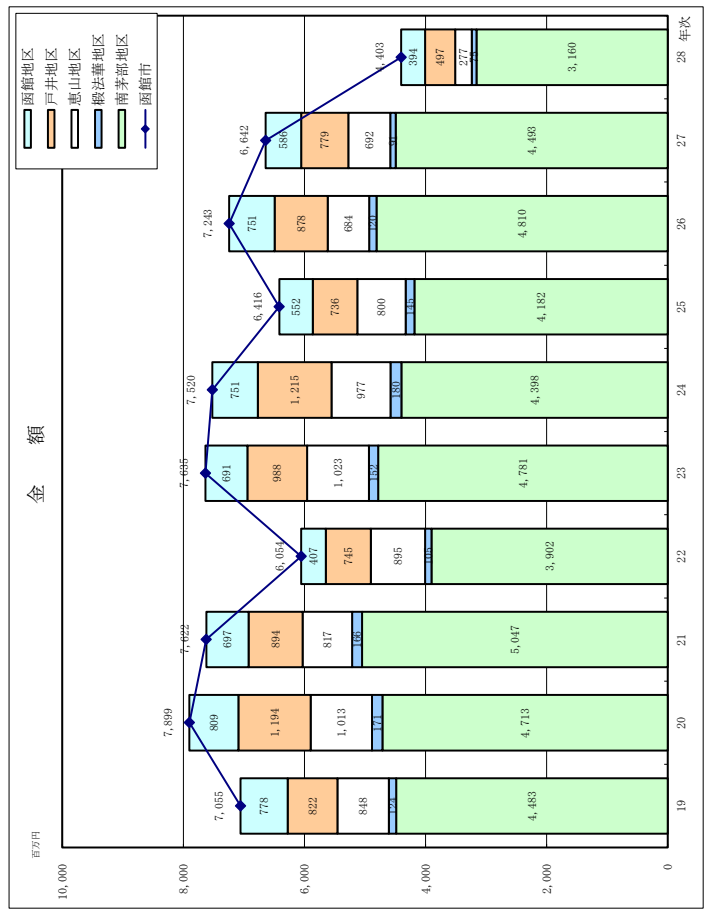

(数量：トン、金額：百万円)

年次	函館市		函館地区		戸井地区		恵山地区		般法華地区		南茅部地区		区	
	数量	金額	数量	金額	数量	金額	数量	金額	数量	金額	数量	金額	数量	金額
19	4,288	7,055	363	778	446	822	473	848	81	124	2,925	4,483		
20	5,208	7,899	463	809	703	1,194	601	1,013	115	171	3,326	4,713		
21	5,448	7,622	490	697	678	894	581	817	119	166	3,580	5,047		
22	5,094	6,054	294	407	598	745	641	895	82	105	3,479	3,902		
23	5,399	7,635	458	691	725	988	606	1,023	84	152	3,525	4,781		
24	5,568	7,520	517	751	823	1,215	628	977	108	180	3,493	4,398		
25	4,661	6,416	326	552	476	736	452	800	75	145	3,332	4,182		
26	5,157	7,243	499	751	587	878	435	684	82	120	3,554	4,810		
27	4,696	6,642	394	586	549	779	456	692	62	91	3,236	4,493		
28	3,353	4,403	202	394	292	497	166	277	50	75	2,644	3,160		

(注) 平成28年は概数(水産市場取扱分含まず)

資料：北海道水産現勢

(注) 端数整理のため、各計および合計が一致しない場合があります。



(5) 平成27年 函館市主要魚種別ランキング (北海道)

○総漁獲量

順位	市町村名	数量 (トン)	金額 (千円)
1	釧路市	112,188	12,674,315
2	根室市	75,194	25,578,122
3	紋別市	47,764	10,569,109
4	森町	47,429	33,705
5	猿払村	44,843	10,436,852
6	稚内市	44,392	11,303,015
7	網走市	43,733	10,944,391
8	八雲町	41,836	13,509,850
9	函館市	39,676	17,442,706
10	別海町	38,834	15,790,598

○総漁獲金額

順位	市町村名	数量 (トン)	金額 (千円)
1	根室市	75,194	25,578,122
2	函館市	39,676	17,442,706
3	別海町	38,834	15,790,598
4	八雲町	41,836	13,509,850
5	釧路市	112,188	12,674,315
6	稚内市	44,392	11,303,015
7	網走市	43,733	10,944,391
8	羅臼町	27,550	10,783,602
9	紋別市	47,764	10,569,109
10	北見市	36,686	10,567,557

○するめいか漁獲量

順位	市町村名	数量 (トン)	金額 (千円)
1	函館市	10,198	4,040,451
2	釧路市	8,148	2,002,493
3	羅臼町	6,720	1,924,552
4	広尾町	4,112	1,490,744
5	根室市	3,935	1,107,147

○するめいか漁獲金額

順位	市町村名	数量 (トン)	金額 (千円)
1	函館市	10,198	4,040,451
2	釧路市	8,148	2,002,493
3	羅臼町	6,720	1,924,552
4	広尾町	4,112	1,490,744
5	根室市	3,935	1,107,147

○すけとうだら漁獲量

順位	市町村名	数量 (トン)	金額 (千円)
1	釧路市	50,173	3,185,974
2	室蘭市	16,898	2,001,740
3	紋別市	16,314	1,025,624
8	函館市	5,404	322,349

○すけとうだら漁獲金額

順位	市町村名	数量 (トン)	金額 (千円)
1	釧路市	50,173	3,185,974
2	室蘭市	16,898	2,001,740
3	網走市	12,037	1,472,388
13	函館市	5,404	322,349

○こんぶ漁獲量

順位	市町村名	数量 (トン)	金額 (千円)
1	函館市	4,696	6,641,946
2	根室市	2,497	3,131,372
3	えりも町	2,137	2,655,834
4	浜中町	1,423	1,634,530
5	厚岸町	858	1,031,263

○こんぶ漁獲金額

順位	市町村名	数量 (トン)	金額 (千円)
1	函館市	4,696	6,641,946
2	根室市	2,497	3,131,372
3	えりも町	2,137	2,655,834
4	浜中町	1,423	1,634,530
5	厚岸町	858	1,031,263

○ほっけ漁獲量

順位	市町村名	数量 (トン)	金額 (千円)
1	稚内市	5,120	1,140,802
2	小樽市	3,190	692,569
3	礼文町	2,374	720,662
13	函館市	182	99,342

○ほっけ漁獲金額

順位	市町村名	数量 (トン)	金額 (千円)
1	稚内市	5,120	1,140,802
2	礼文町	2,374	720,662
3	小樽市	3,190	692,569
12	函館市	182	99,342

○かたくちいわし漁獲量

順位	市町村名	数量 (トン)	金額 (千円)
1	函館市	380	6,393
2	森町	96	2,358
3	北斗市	25	6,772
4	知内町	12	507
5	雄武町	2	68

○かたくちいわし漁獲金額

順位	市町村名	数量 (トン)	金額 (千円)
1	北斗市	6,736	6,772
2	函館市	380	6,393
3	森町	96	2,358
4	知内町	12	507
5	室蘭市	1	210

○みずだこ漁獲量

順位	市町村名	数量 (トン)	金額 (千円)
1	稚内市	1,568	785,461
2	根室市	1,038	413,210
3	函館市	536	382,205
4	増毛町	531	223,939
5	浜中町	455	200,050

○みずだこ漁獲金額

順位	市町村名	数量 (トン)	金額 (千円)
1	稚内市	1,568	785,461
2	根室市	1,038	413,210
3	函館市	536	382,205
4	鹿部町	397	299,800
5	網走市	382	251,784

○たら漁獲量

順位	市町村名	数量 (トン)	金額 (千円)
1	釧路市	5,830	1,679,947
2	根室市	3,891	1,537,405
3	函館市	1,363	482,091
4	羅臼町	1,206	559,485
5	広尾町	1,055	432,745

○たら漁獲金額

順位	市町村名	数量 (トン)	金額 (千円)
1	釧路市	5,830	1,679,947
2	根室市	3,891	1,537,405
3	羅臼町	1,206	559,485
4	函館市	1,363	482,091
5	広尾町	1,055	432,745

○まぐろ漁獲量

順位	市町村名	数量 (トン)	金額 (千円)
1	函館市	272	537,015
2	松前町	43	105,708
3	森町	17	32,750
4	積丹町	8	16,108
5	福島町	7	19,785

○まぐろ漁獲金額

順位	市町村名	数量 (トン)	金額 (千円)
1	函館市	272	537,015
2	松前町	43	105,708
3	森町	17	32,750
4	福島町	7	19,785
5	積丹町	8	16,108

○きたむらさきうに漁獲量

順位	市町村名	数量 (トン)	金額 (千円)
1	函館市	77	620,088
2	礼文町	76	715,186
3	利尻富士町	38	359,312
4	利尻町	35	353,449
5	せたな町	22	152,656

○きたむらさきうに漁獲金額

順位	市町村名	数量 (トン)	金額 (千円)
1	礼文町	76	715,186
2	函館市	77	620,088
3	利尻富士町	38	359,312
4	利尻町	35	353,449
5	羽幌町	19	164,825

※むき身重量

資料：北海道水産現勢

(6) 主要漁港取扱高ランキング

数 量						金 額					
順位		漁港名	平成28年 (トン)	平成27年 (トン)	前年比 (%)	順位		漁港名	平成28年 (百万円)	平成27年 (百万円)	前年比 (%)
28年	27年					28年	27年				
1	1	銚子	275,576	219,261	125.7	1	1	福岡	45,722	47,891	95.5
2	2	焼津	143,577	156,224	91.9	2	2	焼津	41,594	42,481	97.9
3	4	長崎	127,727	118,869	107.5	3	3	長崎	33,517	34,953	95.9
4	6	釧路	114,208	114,977	99.3	4	5	銚子	26,098	23,455	111.3
5	3	境港	107,473	126,218	85.1	5	4	根室	24,056	27,521	87.4
6	9	枕崎	105,551	97,880	107.8	6	9	八戸	23,436	19,699	119.0
7	7	八戸	99,314	113,359	87.6	7	8	境港	20,892	20,571	101.6
8	8	石巻	95,364	103,905	91.8	8	7	三崎	20,549	20,641	99.6
9	5	松浦	94,491	116,959	80.8	9	10	下関	19,959	19,551	102.1
10	12	気仙沼	75,617	76,839	98.4	10	6	気仙沼	19,901	21,268	93.6
11	10	福岡	70,380	82,345	85.5	11	13	枕崎	19,284	16,009	120.5
12	11	根室	68,673	78,604	87.4	12	12	函館	18,426	16,019	115.0
13	13	女川	43,848	42,942	102.1	13	11	石巻	16,652	18,023	92.4
14	19	波崎	43,772	30,377	144.1	14	14	松浦	13,401	15,960	84.0
15	15	佐世保	43,524	42,103	103.4	15	15	沼津	12,231	13,092	93.4
16	14	大船渡	39,415	42,162	93.5	16	19	塩釜	10,394	10,176	102.1
17	17	下関	31,069	33,381	93.1	17	18	佐世保	10,134	10,199	99.4
18	16	唐津	28,376	39,112	72.6	18	16	釧路	10,099	12,143	83.2
19	18	沼津	28,298	32,531	87.0	19	17	房勝浦	8,820	10,344	85.3
20	20	宮古	26,632	29,683	89.7	20	21	宮古	8,385	7,517	111.5
21	22	函館	26,003	26,303	98.9	21	20	女川	7,973	7,966	100.1
22	24	塩釜	21,649	18,904	114.5	22	22	紀勝浦	7,085	7,410	95.6
23	21	房勝浦	20,882	26,512	78.8	23	23	唐津	6,041	6,789	89.0
24	23	三崎	20,854	21,891	95.3	24	26	浜田	5,764	4,782	120.5
25	26	浜田	18,764	16,870	111.2	25	25	大船渡	5,726	6,124	93.5
26	25	厚岸	17,641	18,450	95.6	26	24	厚岸	5,518	6,185	89.2
27	29	新潟	11,543	8,284	139.3	27	27	新潟	3,779	3,374	112.0
28	27	紀勝浦	10,059	11,868	84.8	28	30	波崎	2,588	1,652	156.7
29	31	小名浜	8,587	5,950	144.3	29	29	久慈	2,006	1,808	111.0
30	28	釜石	7,578	10,498	72.2	30	28	釜石	1,695	1,826	92.8
31	30	久慈	5,403	7,076	76.4	31	31	小名浜	1,098	608	180.6
32	32	那珂湊	643	1,563	41.1	32	32	那珂湊	297	439	67.7

時事通信社資料より函館市水産課作成

5. 水産振興対策事業

(1) 沿岸漁業構造改善対策事業

(単位：千円)

事業種目	平成24年度		平成25年度		平成26年度		平成27年度		平成28年度		平成29年度	
	事業量	補助金	事業量	補助金	事業量	補助金	事業量	補助金	事業量	補助金	事業量	補助金
漁場管理保全事業	雑海藻駆除	19,600	雑海藻駆除	19,600	雑海藻駆除	19,600	雑海藻駆除	19,615	雑海藻駆除	19,615	雑海藻駆除	20,000
船揚場整備	船揚場維持補修	4,016	船揚場維持補修	3,810	船揚場維持補修	6,254	船揚場維持補修	3,864	船揚場維持補修	3,738	船揚場維持補修	5,000
漁船施設整備	漁船上架施設	15,450										
高度情報利用施設整備							漁業無線中継局	1,883				
漁業用作業保管施設整備												
漁業用流通施設整備	コンバクトクレーン	6,750			コンバクトクレーン	8,326					製氷貯氷施設, コンバクトクレーン	18,021
養殖施設整備											コンブ養殖施設 38基	5,435
種苗生産施設整備												
ウニ種苗放流	1,534,790個	22,651	1,547,120個	22,836	1,555,560個	22,963	1,530,000個	22,610	1,510,000個	22,310	1,510,000個	22,480
アワビ種苗放流	190,000個	7,666	190,000個	7,666	230,500個	9,107	221,500個	8,621	221,500個	8,621	277,800個	9,079
ナマコ種苗放流							160,000個	3,400	200,000個	4,500	200,000個	4,500
ウニ種苗深淺移植	3,300,000個	16,491	3,300,000個	16,491	3,250,000個	16,116	3,240,000個	15,895	3,190,000個	15,775	3,274,000個	16,405
地場産品直販施設整備												
計		92,624		70,403		82,366		75,873		79,994		95,485

(注) 函館地区、戸井地区、恵山地区、樫法華地区、南茅部地区の合算値による

(注) 平成29年度は予算

(2)水産基盤整備事業(漁場)

負担金分 事業主体:北海道

(単位:千円)

地区名 (漁場名)	事業名	対象魚種等	工区	H26(決算)	H27(決算)	H28(決算)	H29(見込)
東戸井 (東戸井)	水産生産基盤整備事業 (~H22広域水産物供給基盤整備事業)	キタムラサキウニ 囲礁1セット 30m×30m	新二見・浜町				
	小 計						
北海道 津軽海峡 (根崎入舟)	水産環境整備事業	キタムラサキウニ 囲礁1セット 30m×30m	根崎	6セット 39,312	6セット 45,000		
		囲礁1セット 2ha	入舟				
		囲礁1セット 1.05ha	穴澗		測量試験1式 2,500		
		囲礁1セット 2ha	青柳		測量試験1式 4,500	0.92ha 108,011	1.07ha 130,000
北海道 津軽海峡 (函館汐泊)	コンブ 自然石+ブロック1,924個	古川・新湊				測量試験1式 12,000	
北海道 津軽海峡 (小安東部)	コンブ 囲礁1セット 1ha	小安				測量試験1式 7,000	
北海道 津軽海峡 (戸井西部)	水産環境整備事業	コンブ 囲礁1セット 2ha	釜谷	1/2セット 87,329			
		囲礁1セット 1ha	汐首		1セット 114,000		
		囲礁3セット 30m×30m	瀬田来			3セット 113,940	
北海道 津軽海峡 (恵山日浦)	コンブ 囲礁13セット 30m×30m	日浦			測量試験1式 5,019	8セット 134,000	
北海道 津軽海峡 (日浦東部)	キタムラサキウニ SKKブロック 単体礁	日浦	測量試験1式 1,730	186個 49,000	246個 64,120		
北海道 津軽海峡 (恵山尻岸内)	水産環境整備事業	コンブ 囲礁1セット 30m×30m	大間				
		囲礁1セット 50m×70m	豊浦				
北海道 津軽海峡 (恵山女那川)	キタムラサキウニ SKKブロック 単体礁	女那川	186個 43,038	モニタリング	モニタリング	モニタリング	
北海道 津軽海峡 (恵山古武井)	コンブ 囲礁1セット 1ha	古武井					
	小 計			171,409	215,000	291,090	283,000
合 計				171,409	215,000	291,090	283,000
うち市負担分				17,141	21,500	29,109	28,300

水産基盤整備事業(魚礁)

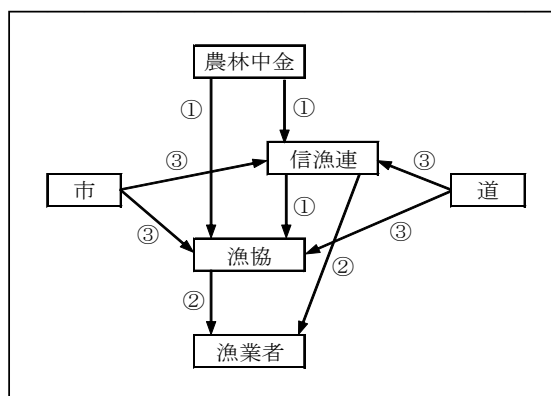
(単位:千円)

水産環境整備事業		H26年度実績 (H25繰越分含む)	H27年度実績 (H26繰越分含む)	H28年度実績 (H27繰越分含む)	H29年度見込
北海道 津 軽 海 峡	函館住吉	231 基	156 基	129 基	258 基
		6,237.0 空m3	4,212.0 空m3	6,966.0 空m3	6,966.0 空m3
		125,831	92,210	16,842	168,415
	函館銭亀	195 基	277 基	377 基	368 基
		4,104.8 空m3	5,830.9 空m3	3,158.0 空m3	7,746.0 空m3
		87,707	131,782	196,064	196,000
	銚子岬				測量試験1式
					5,000
	合 計		10,341.8 空m3	10,042.9 空m3	10,124.0 空m3
		213,538	223,992	212,906	364,415

(3) 漁業近代化資金利子補給事業

本制度は漁業近代化資金を漁業者等に貸し付けた融資機関に対して国、道の利子補給に市が上乗せをして利子補給金を交付することにより漁業経営の近代化を図ることを目的としている。

【利子補給の仕組み】



- 利子補給対象資金
 - 1号 漁船（130トン未満）
 - 2号 漁船漁具保管修理施設等
 - 3号 漁場改良造成用機具等
 - 4号 漁具等
- 利子補給率
 - H16. 11. 30までの承認資金 0.5% ~ 1.0%
 - H16. 12. 1からの承認資金 1.0%

- ① 原資貸付
- ② 融資
- ③ 利子補給

- 利子補給金交付状況 (単位：円)

年 度	平成26年度	平成27年度	平成28年度	平成29年度(見込)
融 資 平 均 残 高	1,166,470,043	1,056,115,604	978,597,750	2,149,971,042
利 子 補 給 金	11,414,139	10,112,813	8,442,871	11,685,176

(4) 漁業用機械等購入資金貸付金

- 貸付対象者 市内に住所を有する20トン未満の漁船を使用して漁業を営んでいる者
または漁業協同組合
- 利 率 無 利 子
- 償 還 期 間 貸付金額 100万円以下 5年以内 (据置1年含む)
貸付金額 100万円超 7年以内 (据置1年含む)
- 貸付限度 700万円 (購入する機械等の価格の80%以内)

- 貸付実績 (単位：千円)

機械名	年度 区分	平成27年度		平成28年度		平成29年度(見込)	
		件数	金額	件数	金額	件数	金額
船 外 機		22	19,652	24	17,723	-	90,000
乾 燥 機 等		10	10,570	6	5,030		
巻 揚 機 等		3	731	1	172		
イカ釣り機		3	8,980	3	11,500		
エ ン ジ ン		-	-	3	11,090		
レーダー・魚探等		9	13,786	5	4,127		
そ の 他		11	15,659	10	16,536		
合 計		58	69,378	52	66,178		

6. 函館市漁期カレンダー

	1月	2月	3月	4月	5月	6月	7月	8月	9月	10月	11月	12月
イスルカメ	函館市											
	銭亀沢											
	戸井											
	えさん											
	南かやべ											
ヤリイカ	函館市											
	銭亀沢											
	戸井											
	えさん											
	南かやべ											
コンブ	函館市											
	銭亀沢											
	戸井											
	えさん											
	南かやべ											
コンブ	函館市											
	銭亀沢											
	戸井											
	えさん											
	南かやべ											
ウニ	函館市											
	銭亀沢											
	戸井											
	えさん											
	南かやべ											
マグロ	函館市											
	銭亀沢											
	戸井											
	えさん											
	南かやべ											
タコ	函館市											
	銭亀沢											
	戸井											
	えさん											
	南かやべ											
スケダトラウ	函館市											
	銭亀沢											
	戸井											
	えさん											
	南かやべ											
サケ	函館市											
	銭亀沢											
	戸井											
	えさん											
	南かやべ											
タラ	函館市											
	銭亀沢											
	戸井											
	えさん											
	南かやべ											

