

1. 函館市公共施設カルテ

ver.1.2.1

令和6年 (2024年) 3月31日 現在

1 施設基本情報					
施設名称	大森浜児童館		所在地	金堀町3番2号	
地区区分	中央部地区				
大分類	子育て支援施設	中分類	幼児・児童施設		小分類
児童館					
所属部課	子ども未来部 子ども健やか育成課			財産区分	行政財産(公共用)
運営主体	直営				
設置根拠	児童福祉法第40条, 函館市児童館条例				

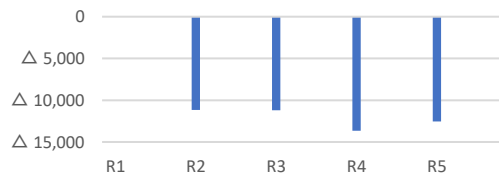
設置目的	児童の情操のかん養, 文化財委の提供および生活指導の実施によって健康にして明朗な児童を育成することを目的とする。													
土地情報	市有面積	1,295.50 m ²	所有区分	市有地										
	借地面積	— m ²	貸主	—										
	総面積	1,295.50 m ²	用途地域	第2種住居地域										
建物情報	構造	鉄骨造												
	建築面積	462.14 m ²	階数	地上1階(平屋)										
	延べ面積	462.14 m ²	占有面積	— m ²										
	建築年度	令和2年(2020年)	経過年数	3年										
	耐用年数	法38年	耐震対策	現行基準適合										
避難所	×	地震災害	×	津波災害	×	洪水災害	×	土砂災害	×	火山災害	×	津波ビル	×	指定
施設評価	F 統合または複合化		類似施設	他の児童館 計23施設										



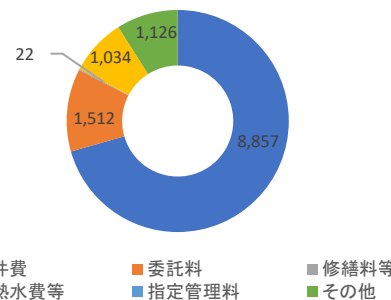
2 運営情報(単位:人, 千円)

収入	項目	R1	R2	R3	R4	R5				
	使用料・手数料			79	35	30	27			
その他										
計(A)			79	35	30	27				
支出	職員									
	会計年度									
	専門職		3	8,100	3	8,022	3	8,769	3	8,857
	事務補助職									
	人件費 計		3	8,100	3	8,022	3	8,769	3	8,857
	委託料			1,585	1,529	1,552	1,512			
	修繕料等			29	82	315	22			
	光熱水費等			801	951	1,033	1,034			
	指定管理料									
	その他			716	670	2,030	1,126			
計(B)			11,231	11,254	13,699	12,551				
収支(A-B)			△ 11,152	△ 11,219	△ 13,669	△ 12,524				
利用状況	利用人数		12,636	12,377	12,479	14,530				
	(有料)		1,422	1,055	865	844				
	(無料)		11,214	11,322	11,614	13,686				
	稼働日数		261	294	294	294				
	1日当たりの利用者数		49	43	43	50				

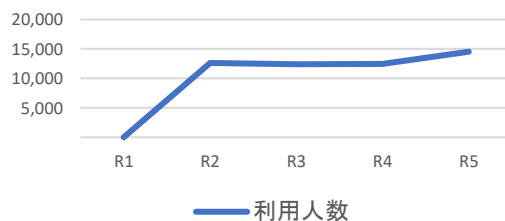
収支状況



R5 支出割合(単位:千円)



利用人数



3 附属建物情報

No.	附属建物名称	建築面積	延べ面積	構造	階数	建築年度	経過年数	耐震対策
1								
2								
3								
4								
5								
6								
7								
8								
9								
10								

4 保全情報

工事履歴

No.	実施年月	件名	金額(千円)	受注者
1				
2				
3				
4				
5				
6				
7				
8				
9				
10				
11				
12				
13				
14				
15				

5 備考

・令和2年4月1日開館