

1. 函館市公共施設カルテ

ver.1.2.3

令和6年 (2024年) 3月31日 現在

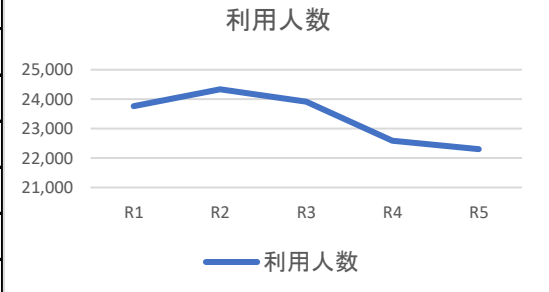
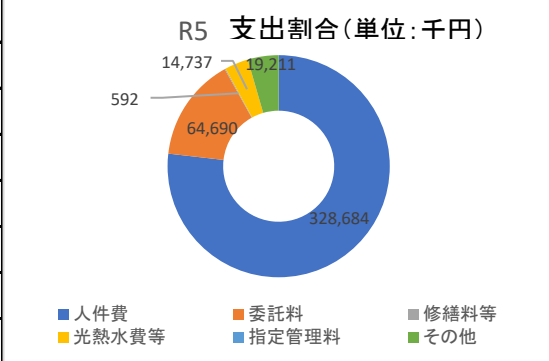
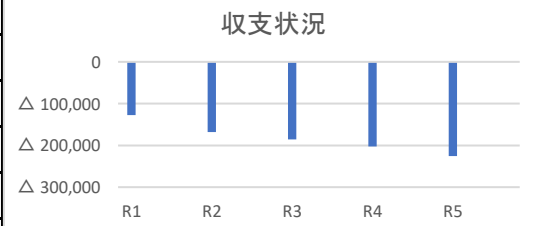
1 施設基本情報					
施設名称	はこだて療育・自立支援センター		所在地	湯川町2丁目39番26号	
地区区分	東央部地区				
大分類	保健・福祉施設	中分類	障害福祉施設	小分類	障がい児・者通所施設
所属部課	保健福祉部 はこだて療育・自立支援センター			財産区分	行政財産(公用)
運営主体	直営				
設置根拠	はこだて療育・自立支援センター条例				

設置目的	心身に障がいのある児・者およびその疑いのある児・者に対して自立した日常生活または社会生活を営むために必要な支援を総合的に提供することにより、その福祉の増進を図る。				
土地情報	市有面積	4,736.72 m ²	所有区分	市有地	
	借地面積	— m ²	貸主	—	
	総面積	4,736.72 m ²	用途地域	第1種住居地域	
建物情報	構造	鉄筋コンクリート造			
	建築面積	2,544.45 m ²	階数	地上2階	
	延べ面積	4,588.20 m ²	占有面積	— m ²	
	建築年度	平成23年(2011年)	経過年数	12年	
	耐用年数	法50年	耐震対策	現行基準適合	
避難所	× 地震災害	× 津波災害	× 洪水災害	× 土砂災害	× 火山災害 × 津波ビル × 指定
施設評価	G 管理運営の効率化		類似施設		



2 運営情報(単位:人,千円)

収入	項目	R1	R2	R3	R4	R5
	使用料・手数料	196,234	192,442	205,979	191,724	192,135
その他	9,773	10,397	11,046	9,406	10,173	
計(A)	206,007	202,839	217,025	201,130	202,308	
支出	職員	24 171,319	25 178,163	28 202,039	28 197,211	28 203,297
	会計年度					
	専門職	36 79,491	36 107,190	35 111,653	36 111,504	39 125,387
	事務補助職					
	人件費計	60 250,810	61 285,353	63 313,692	64 308,715	67 328,684
	委託料	53,091	55,423	58,500	63,257	64,690
	修繕料等	386	492	147	135	592
	光熱水費等	11,430	10,836	12,023	16,002	14,737
	指定管理料					
	その他	17,634	19,046	18,604	15,308	19,211
計(B)	333,351	371,150	402,966	403,417	427,914	
収支(A-B)	△ 127,344	△ 168,311	△ 185,941	△ 202,287	△ 225,606	
利用状況	利用人数	23,767	24,335	23,915	22,591	22,302
	(有料)	23,767	24,335	23,915	22,591	22,302
	(無料)					
	稼働日数	242	243	238	240	245
	1日当たりの利用者数	99	101	101	95	92



3 附属建物情報

No.	附属建物名称	建築面積	延べ面積	構造	階数	建築年度	経過年数	耐震対策
1								
2								
3								
4								
5								
6								
7								
8								
9								
10								

4 保全情報

工事履歴

No.	実施年月	件名	金額(千円)	受注者
1				
2				
3				
4				
5				
6				
7				
8				
9				
10				
11				
12				
13				
14				
15				

5 備考

--