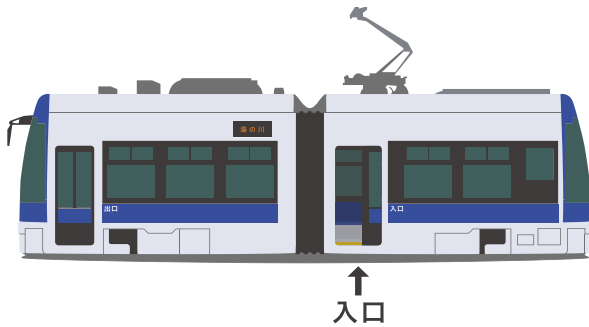


函館市電の乗り方

1. 中央のドアから乗車する

電車の中央にあるドアから乗車してください。
運賃は降車時に支払います。



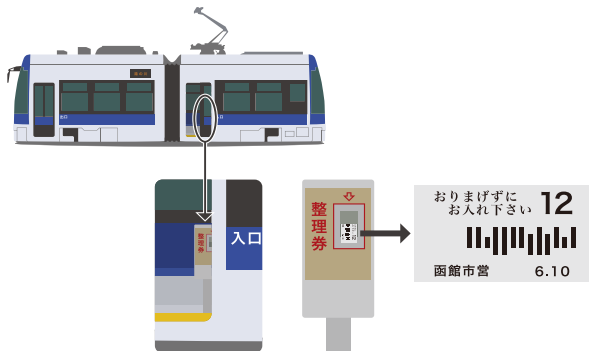
4. ボタンを押す

車内アナウンスで目的地が案内されたら、降車合図ボタンを押します。



2. 整理券を取る

乗車時に電車入口にある機械から整理券を取ります。



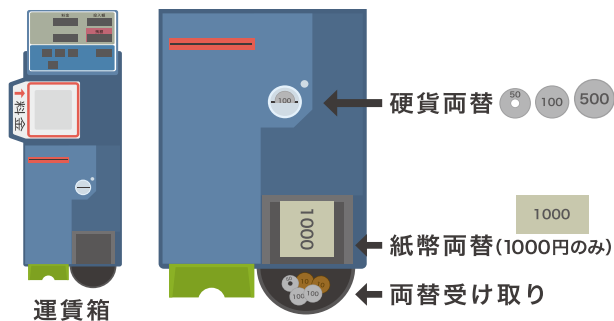
5. 運賃を確認する

整理券番号が12の場合、運賃案内の12の下に表示されている数字が運賃です。
この場合は、230円となります。

次は	駒場車庫前							
料	1	2	3	4	5	6	7	8
金	250	250	250	240	240	240	240	240
	9	10	11	12	13	14	15	16
	240	240	240	230	230	230	230	230
	17	18	19	20	21	22	23	24
	210	210	210	210			21	03

3. 運賃箱ではおつりが出ません

降車時に現金で支払う場合、おつりが出ません。
両替が必要な方は運転席横の両替機をお願いします。



6. 運賃を支払う

降車時は運賃箱に先に整理券を入れると運賃表示に金額が出ます。それから、現金かプリペイドカードを入れて支払います。

