

市で収集(処理)しないごみ

家電4品目 テレビ、エアコン、冷蔵庫・冷凍庫、洗濯機・衣類乾燥機

※1 カーナビ・車載用テレビや携帯式液晶テレビなどを除く。
 ※2 吊り下げ袋の中でハンガー掛けした衣類を温風乾燥するものなどを除く。

- 購入したお店、または新たに購入するお店に依頼する。
- 収集運搬許可業者に引き取りを依頼する。
 ・函館清掃事業協同組合 (TEL54-3565) が紹介します。
- 自分で持ち込む。
 ○ 指定引取場所に持ち込む (事前に郵便局で再商品化料金を振り込みが必要。)
 ・(株)馬場本商店 TEL49-6668 西桔梗町855-2
 ・日本通運(株) TEL43-7772 万代町18-12
 ○ 中間処理施設に持ち込む
 ・(株)エコネコル TEL49-8880 西桔梗町246-27 (全メーカーの家電品)
 ・(株)馬場本商店 TEL49-6668 西桔梗町112-2 (再生利用できない家電品)



適正処理困難物 電子レンジ、パソコン、ワープロ、ディスプレイ、タイヤ、バッテリー、灯油タンク(90ℓタイプ以上)など

- 収集運搬許可業者に引き取りを依頼する。
 ・函館清掃事業協同組合 (TEL54-3565) が紹介します。
- 中間処理施設に持ち込む。
 ・(株)エコネコル TEL49-8880 西桔梗町246-27
 ・(株)馬場本商店 TEL49-6668 西桔梗町112-2
- パソコンは、函館清掃事業協同組合か(株)エコネコルまたはメーカーに問い合わせる。
- 自動車(原動機付き自転車を含む)およびその一部、オートバイ、タイヤ、FRP製の船舶、船外機などは販売店などへ問い合わせる。



※このほかに、農薬、ガスボンベ、消火器、多量ごみなどがあります。
 問合せ先 函館市環境部清掃事業課 適正排出指導担当 (TEL51-0796)

処理にかかる費用は自己負担となります。

家庭から排出されるごみを自ら搬入する場合

- | | | |
|----------------|--------------|---------------------|
| ○ 燃やせるごみ | 日乃出クリーンセンター | TEL56 - 3819 (事前申込) |
| ○ 燃やせないごみ、粗大ごみ | 七五郎沢廃棄物最終処分場 | TEL83 - 6770 (事前申込) |
| | 恵 山クリーンセンター | TEL85 - 2213 |
| | 南茅部クリーンセンター | TEL25 - 6083 |
| ○ 缶・びん・ペットボトル | リサイクルセンター | TEL56 - 3196 |
| ○ プラスチック容器包装 | プラスチック処理センター | TEL54 - 3554 |

各施設の処理料金、受入日、受入時間等、ご不明な点は直接お問い合わせください。

家庭ごみの出し方の手引き

指定ごみ袋で出してください

(有料)

燃やせるごみ
(週2回)

燃やせないごみ
(隔週)

※ダンボール箱や指定ごみ袋以外にごみを入れて、ごみ処理券を貼って出すことはできません。
 ※ごみ処理券は、指定ごみ袋に入らない大きさのものに直接貼って出してください。
 ※ごみの減量化にご協力ください。

透明な袋で出してください

(無料)

缶・びん
ペットボトル (隔週)

プラスチック
容器包装 (毎週)

※缶・びん・ペットボトルは、ふた、キャップをはずし、ペットボトルはラベルをはがしてから、**きれいにすすいで、つぶさず**に出してください。
 ※プラスチック容器包装は中身を取り除き、**軽くすすいで**から出してください。
 ※再資源化(リサイクル)にご協力ください。

正しく分別して「**ごみ収集日カレンダー**」で確認し、
朝8時30分(東部4支所管内は朝8時)までに出してください。

※詳しい分別、収集日などについては、清掃事業課 (TEL51 - 0796) にお問い合わせいただくか「**函館市のホームページ**」、**ごみ分別アプリ「さんあ〜る」**、「**函館市公式LINE**」をご参照ください。

ホームページ

分け方・出し方は
家庭ごみ分別事典
をご覧ください。



ごみ分別アプリ

ごみに関する様々な
情報を手軽に調べ
ることができます。



※iOS 9.0以上

Android端末



※Android 5.0以上

函館市公式LINE

友だち登録すると
分別検索や収集日
通知を受取れます。



粗大ごみ
(事前申込・有料)

※重量がおおむね10kg以上100kg以下のもので、
 辺または径がおおむね2m以下のもの。

乾電池
(持ち込み・無料)

※地域の町会館、市の公共施設などに回収箱を設置
 しています。

問合せ先 清掃事業課ごみ収集担当 (TEL51 - 5163)



集団資源回収

新聞・雑誌・ダンボールなどは大切な資源です。
 ごみとして出さず「リサイクル」しましょう。



資源拠点回収

○ 町会や自治会などが、毎月回収日を決めて集団資源回収を行っています。各団体の連絡先や回収日・回収品目についてはお問い合わせください。問合せ先 **環境推進課 (TEL85 - 8238)**



燃やせるごみの指定ごみ袋（桃色）で出してください。ごみ処理券は、指定ごみ袋に入らない大きさのものに直接貼ってください。




○生ごみ
(十分に水分をきる)



○紙くず・タバコの吸がら
紙おむつ (汚物はトイレに)



○布
○衣類




○ペット用
トイレ砂やシート



○ゴム・皮革類



○太さ・厚さ10cm未満で
長さ50cm未満の枝・木



○布団や
マットレス




○50cm未満の
プラスチック製品



ダンボール箱や市販の袋にごみを入れて、ごみ処理券を貼って出しても収集しませんのでご注意ください。



燃やせないごみの指定ごみ袋（緑色）で出してください。ごみ処理券は、指定ごみ袋に入らない大きさのものに直接貼ってください。



○掃除機・三輪車・
スキー・ポータブルストーブ (灯油電池を抜いて) など



○じゅうたん (6畳未満)



○50cm以上の
プラスチック製品



○刃物・割れたガラス
(厚紙などに包んで「キケン」と表示してください。)




○カセット式
ガスボンベ (使い切る)
・スプレー缶 (出し切る)
(できるだけ他の物と区別し別の燃やせないごみの袋で)



プラスチック容器包装は、中身を取り除き、軽くすすいしてから透明な袋で出してください。商品を買った際に、商品を包んでいたプラスチック製（ビニール・ナイロンなど）の容器や包装が対象です。



← 目印はこのマーク



○チューブ



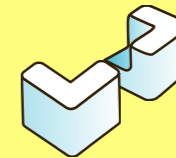
○トレイ・パック・カップ類



○ポリ袋・ラップ類



○プラボトル・ふた
(ふたは必ずはずす)



○発泡スチロール
(容器・緩衝材)



○アルミとの
複合素材

汚れの落ちなかったものやプラスチックの歯ブラシ・文具・玩具などは「燃やせるごみ」になりますのでご注意ください。




- ・びん・ペットボトルのふたは、必ずはずしてください。
- ・紙製・コルクのふた「燃やせるごみ」
- ・金属製のふた「燃やせないごみ」
- ・プラスチック製のふた「プラスチック容器包装」
- ・ペットボトルのラベルをはがす。

缶・びん・ペットボトルは、きれいにすすいしてからつぶさずに透明な袋で出してください。

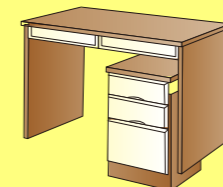


○缶 ○びん ○ペットボトル
※20cm以下のもの

粗大ごみ

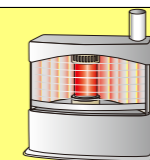


○じゅうたん (6畳以上)



○自転車

粗大ごみは、申し込み制です。
・環境部清掃事業課 (51-5163)
係員が収集日と処理券の金額をご案内いたします。



○大型家具 (ベッド・机・たんす) など
重量がおおむね10kg以上100kg以下のもの、辺または径がおおむね2m以下のもの。

