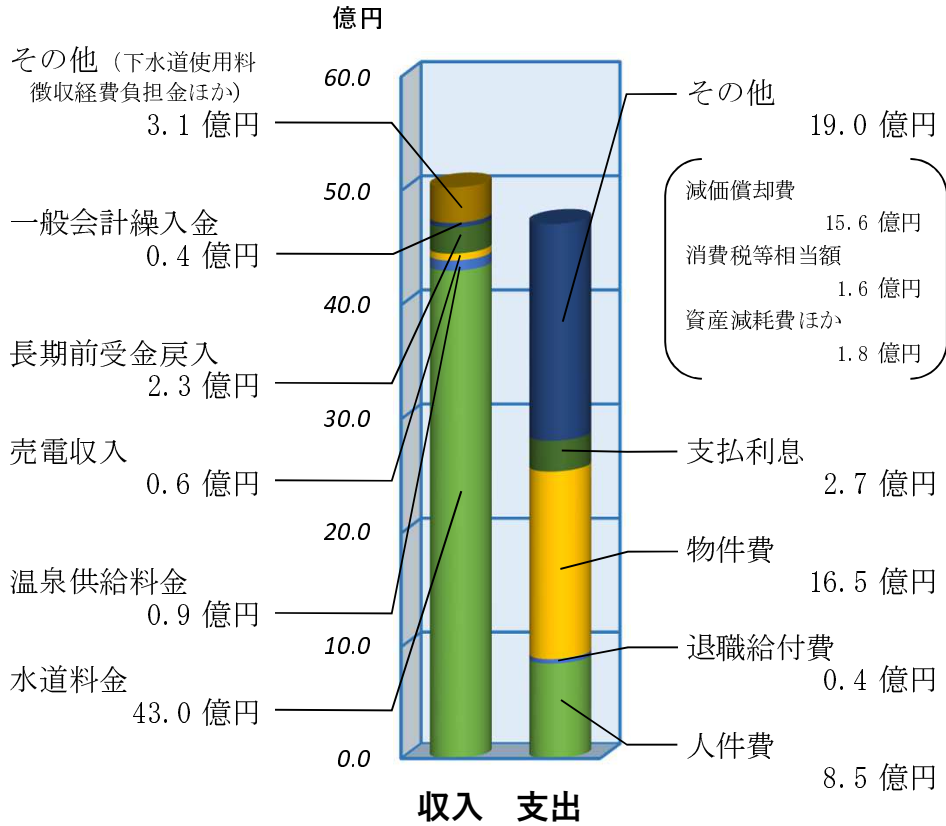


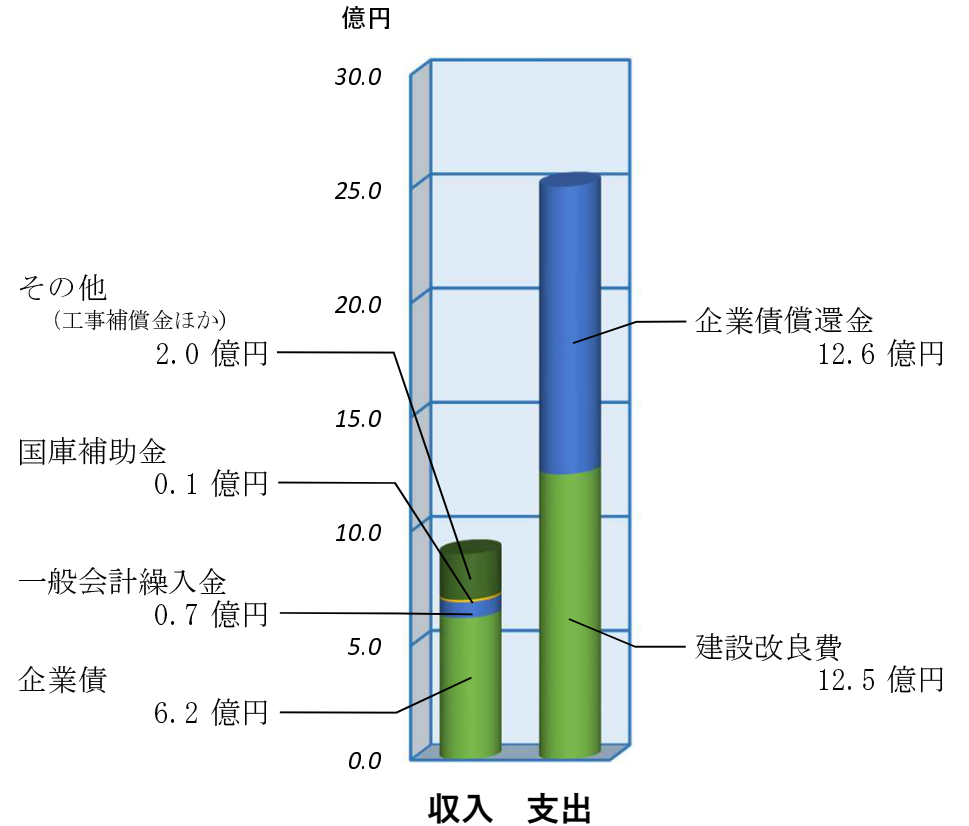
平成30年度 水道事業会計決算について

水道事業会計

収益的収入及び支出



資本的収入及び支出



収益的収入合計	50.3億円	資本的収入合計	9.0億円
収益的支出合計	47.1億円	資本的支出合計	25.1億円
差引 (A)	3.2億円	差引 (B)	△16.1億円
(純利益)	2.6億円		
損益勘定留保資金 (C)	15.1億円		
前年度末財源残額 (D)	28.2億円		
当年度財源過不足額 (E=A+B+C)	2.2億円		
当年度末財源残額 (F=D+E)	30.4億円		

貸借対照表

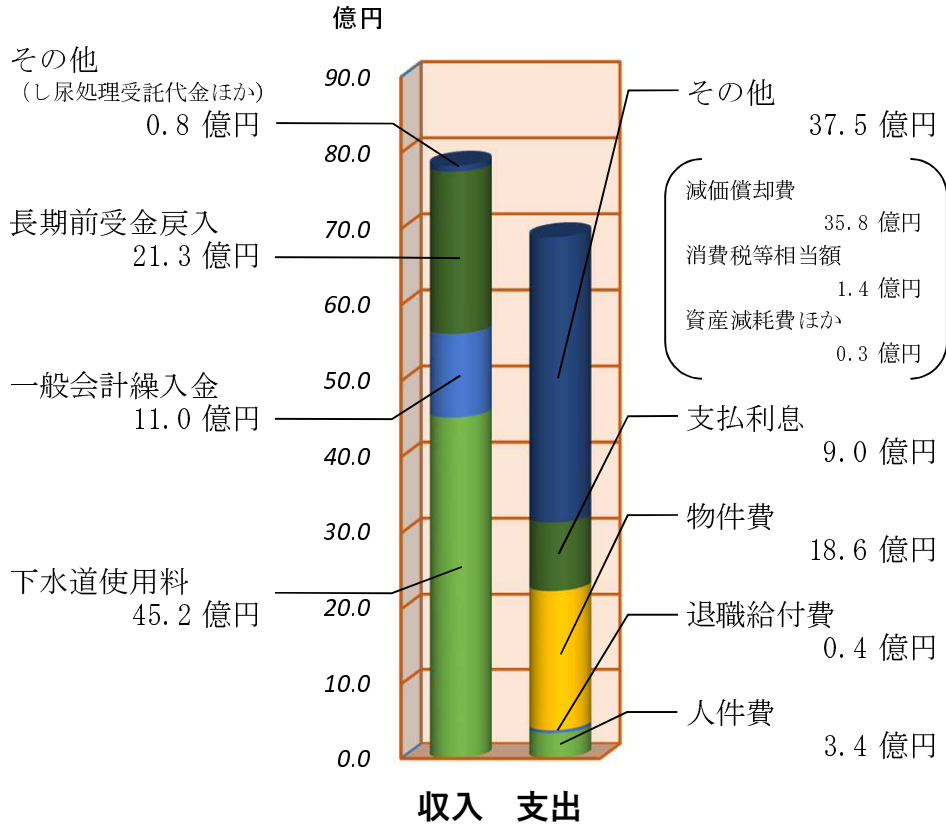
平成31(2019)年3月31日現在

(資産の部)		(負債の部)	
	千円		千円
固定資産	30,006,306	固定負債	17,106,335
水道事業有形固定資産	29,203,161	企業債	15,990,151
水道事業有形固定資産	61,382,530	退職給付引当金	1,116,184
減価償却累計額	△ 32,179,369		
温泉事業有形固定資産	414,722	流動負債	1,876,172
温泉事業有形固定資産	928,492	企業債	1,096,369
減価償却累計額	△ 513,770	未払金	675,644
売電事業有形固定資産	384,132	賞与・法定福利費引当金	77,712
売電事業有形固定資産	452,647	その他(預り金等)	26,447
減価償却累計額	△ 68,515		
投資その他の資産	4,291	繰延収益	3,244,850
投資有価証券	1,000	長期前受金	7,414,356
出資金	3,291	収益化累計額	△ 4,169,506
流動資産	3,812,508	負債合計	22,227,357
現金預金	3,205,216	(資本の分)	
未収金	607,292	資本金	9,724,073
		剰余金	1,867,384
		資本剰余金	254,792
		利益剰余金	1,612,592
		当年度未処分利益剰余金	1,612,592
		資本合計	11,591,457
資産合計	33,818,814	負債資本合計	33,818,814

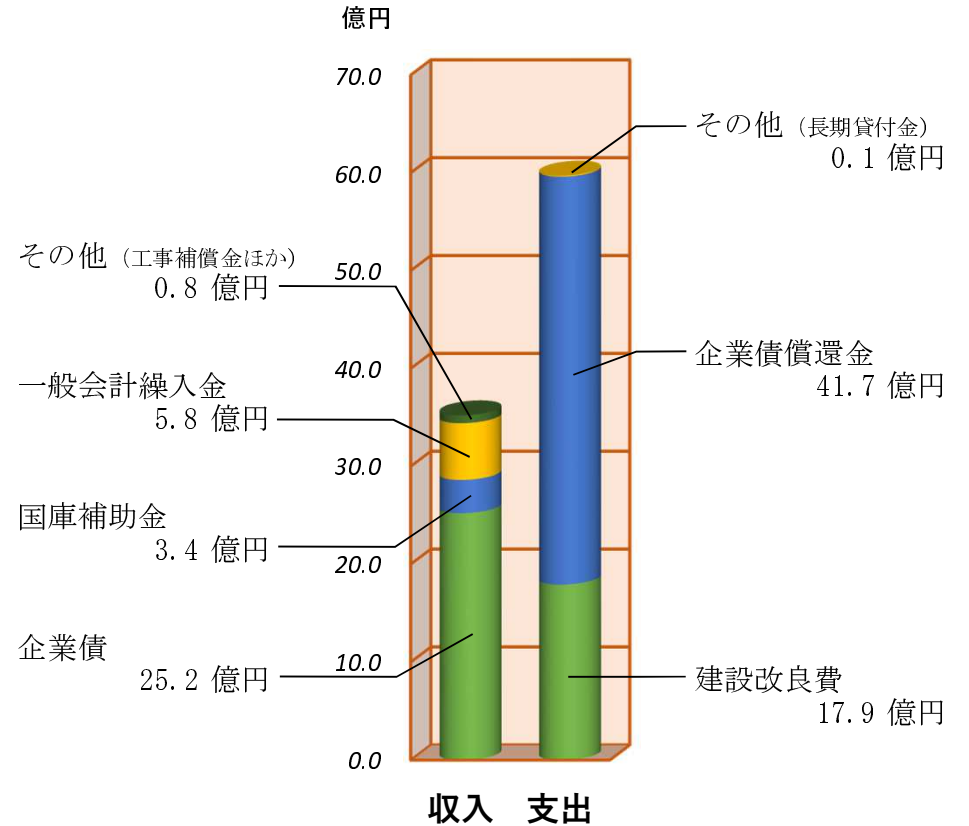
平成30年度 公共下水道事業会計決算について

公共下水道事業会計

収益的収入及び支出



資本的収入及び支出



収益的収入合計	78.3億円	資本的収入合計	35.2億円
収益的支出合計	68.9億円	資本的支出合計	59.7億円
差引 (A)	9.4億円	差引 (B)	△24.5億円
(純利益)	8.6億円		
損益勘定留保資金 (C)	15.0億円		
前年度末財源残額 (D)		20.9億円	
当年度財源過不足額 (E=A+B+C)		△0.1億円	
当年度末財源残額 (F=D+E)		20.8億円	

貸借対照表

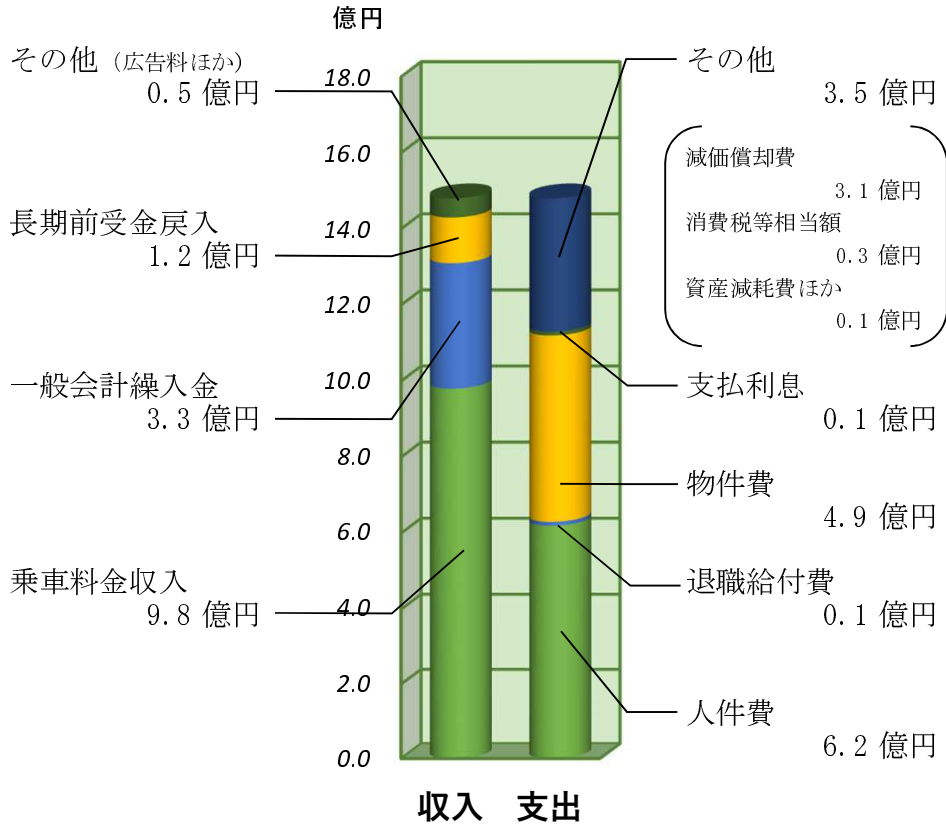
平成31(2019)年3月31日現在

(資産の部)		(負債の部)	
	千円		千円
固定資産	100,110,942	固定負債	48,484,124
有形固定資産	97,582,253	企業債	48,076,338
有形固定資産	174,974,542	退職給付引当金	407,786
減価償却累計額	△ 77,392,289		
無形固定資産	2,512,440	流動負債	5,208,892
投資その他の資産	16,249	企業債	4,200,033
		未払金	977,317
流動資産	3,100,015	賞与・法定福利費引当金	28,556
現金預金	2,601,205	その他(預り金等)	2,986
未収金	464,866		
短期貸付金	13,904	繰延収益	41,692,326
他会計保管下水道使用料	20,040	長期前受金	84,958,226
		収益化累計額	△ 43,265,900
		負債合計	95,385,342
		(資本の部)	
		資本金	3,581,409
		剰余金	4,244,206
		資本剰余金	1,288,113
		利益剰余金	2,956,093
		当年度未処分利益剰余金	2,956,093
		資本合計	7,825,615
資産合計	103,210,957	負債資本合計	103,210,957

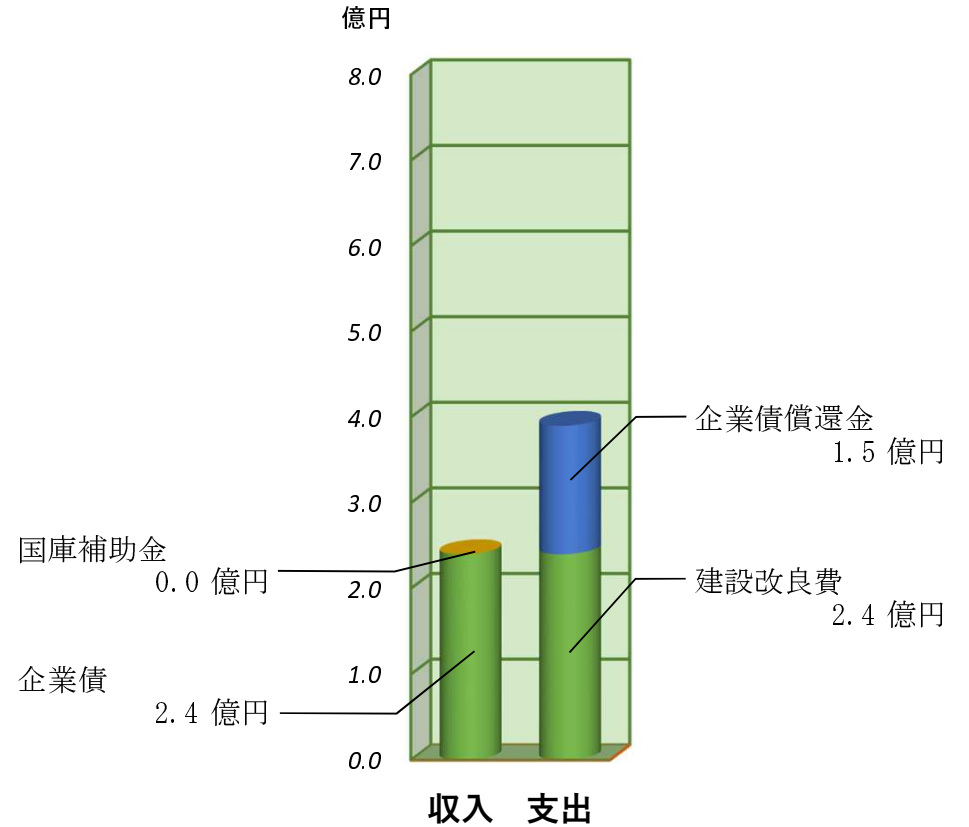
平成30年度 交通事業会計決算について

交通事業会計

収益的収入及び支出



資本的収入及び支出



収益的収入合計	14.8億円	資本的収入合計	2.4億円
収益的支出合計	14.8億円	資本的支出合計	3.9億円
差 引 (A)	0.0億円	差 引 (B)	△1.5億円
(純 損 失	0.2億円)		
損益勘定留保資金 (C)	1.8億円		
前年度末財源残額 (D)		3.9億円	
当年度財源過不足額 (E=A+B+C)		0.4億円	
当年度末財源残額 (F=D+E)		4.3億円	

貸借対照表

平成31(2019)年3月31日現在

(資産の部)		(負債の部)	
	千円		千円
固定資産	2,939,956	固定負債	2,215,986
有形固定資産	2,939,714	企業債	1,780,350
有形固定資産	8,044,191	退職給付引当金	435,636
減価償却累計額	△ 5,104,477		
投資その他の資産	242	流動負債	420,490
		企業債	151,550
流動資産	698,107	未払金	209,110
現金預金	543,399	前受収益	6,956
未収金	45,749	賞与・法定福利費引当金	40,484
商品	2,079	その他(預り金等)	12,390
貯蔵品	106,580		
前払金	300	繰延収益	683,672
		長期前受金	2,710,002
		収益化累計額	△ 2,026,330
		負債合計	3,320,148
		(資本の部)	
		資本金	382,657
		剰余金	△ 64,742
		欠損金	64,742
		当年度未処理欠損金	64,742
		資本合計	317,915
資産合計	3,638,063	負債資本合計	3,638,063