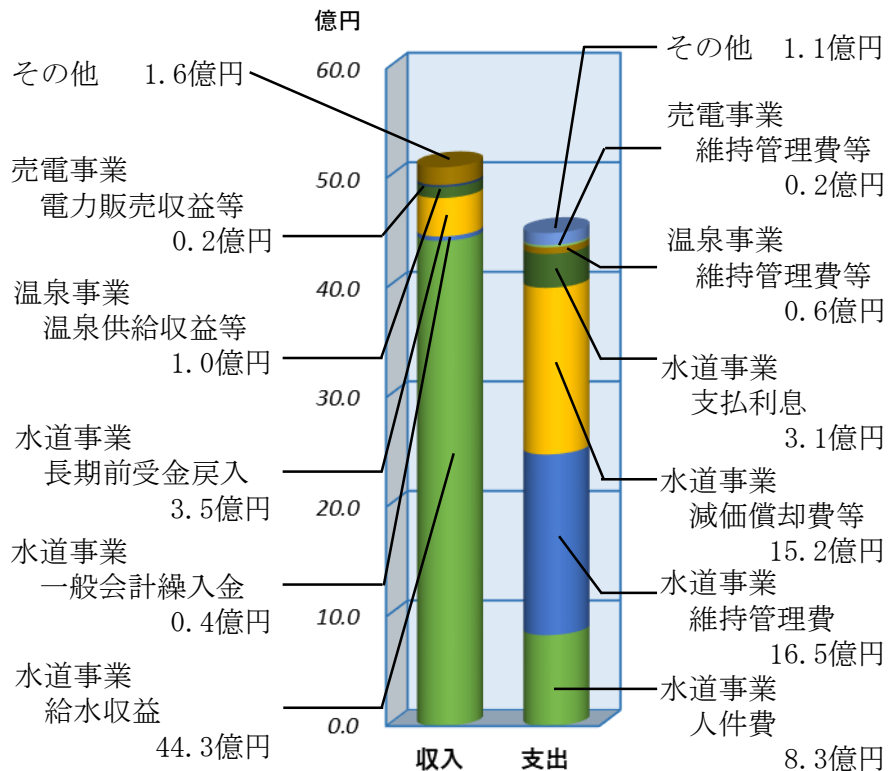


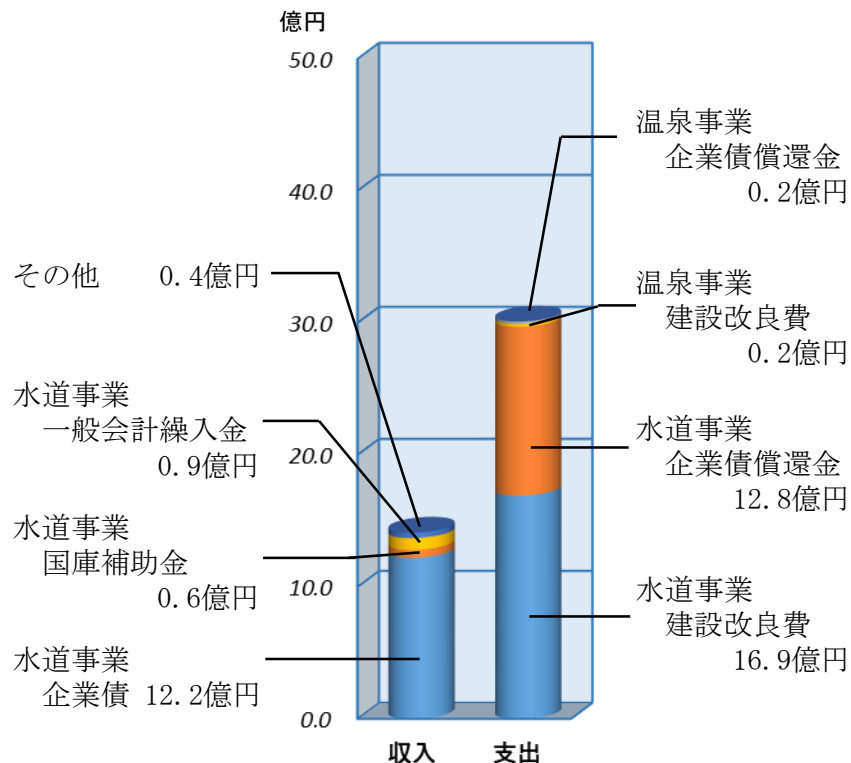
# 5 平成28年度企業局各会計決算（見込み）について

## 水道事業会計

収益的収入及び支出



資本的収入及び支出



収益的収入合計	51.0億円
収益的支出合計	45.0億円
差引 (A)	6.0億円
(純利益)	4.9億円
減価償却費等 (C)	11.3億円

前年度末財源残額 (D)	24.1億円
当年度財源過不足額 (E = A + B + C)	1.3億円
当年度末財源残額 (F = D + E)	25.4億円

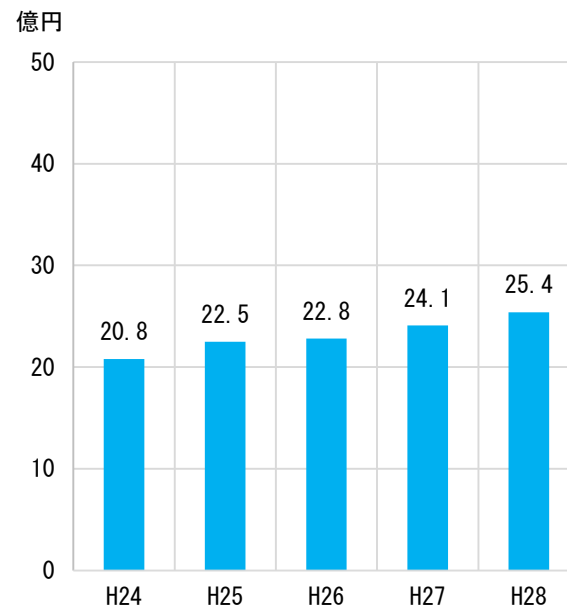
資本的収入合計	14.1億円
資本的支出合計	30.1億円
差引 (B)	△16.0億円

# 貸借対照表

平成29年3月31日 現在

	千円		千円
固定資産	31,066,184	固定負債	18,136,081
水道事業有形固定資産	30,203,198	企業債	17,110,865
温泉事業有形固定資産	428,887	引当金	1,025,216
売電事業有形固定資産	429,808		
投資その他の資産	4,291	流動負債	2,370,030
		企業債	1,288,662
流動資産	3,617,953	未払金	981,689
現金預金	3,067,840	引当金	70,225
未収金	550,113	その他	29,454
		繰延収益	3,214,887
		資本金	9,724,073
		剰余金	1,239,066
		資本剰余金	254,792
		利益剰余金	984,274
		当年度未処分利益剰余金	984,274
	34,684,137		34,684,137

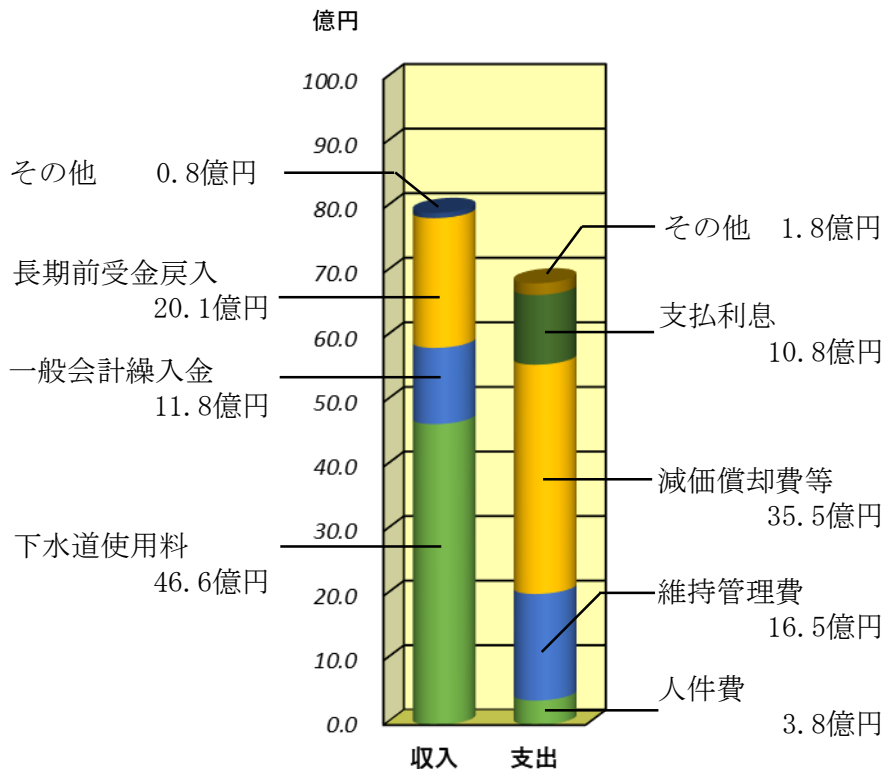
## 水道事業会計年度末財源残額の推移



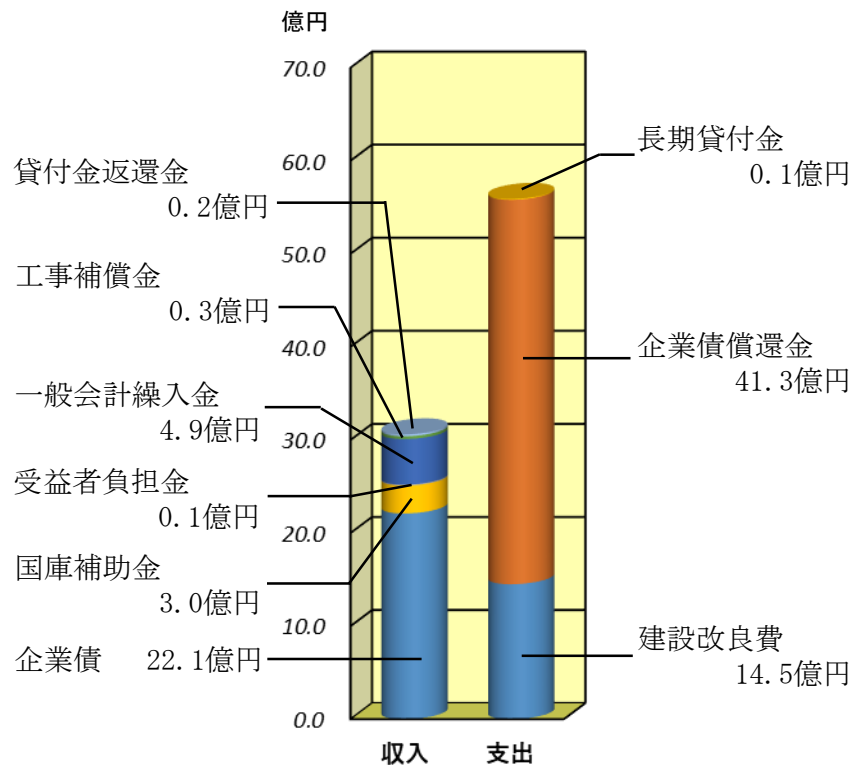
※ 上下水道事業経営ビジョン策定時における  
H28年度末財源残額 24.4億円

# 公共下水道事業会計

## 収益的収入及び支出



## 資本的収入及び支出



収益的収入合計	79.3億円
収益的支出合計	68.4億円
差引(A)	10.9億円
(純利益)	10.2億円
減価償却費等(C)	15.6億円

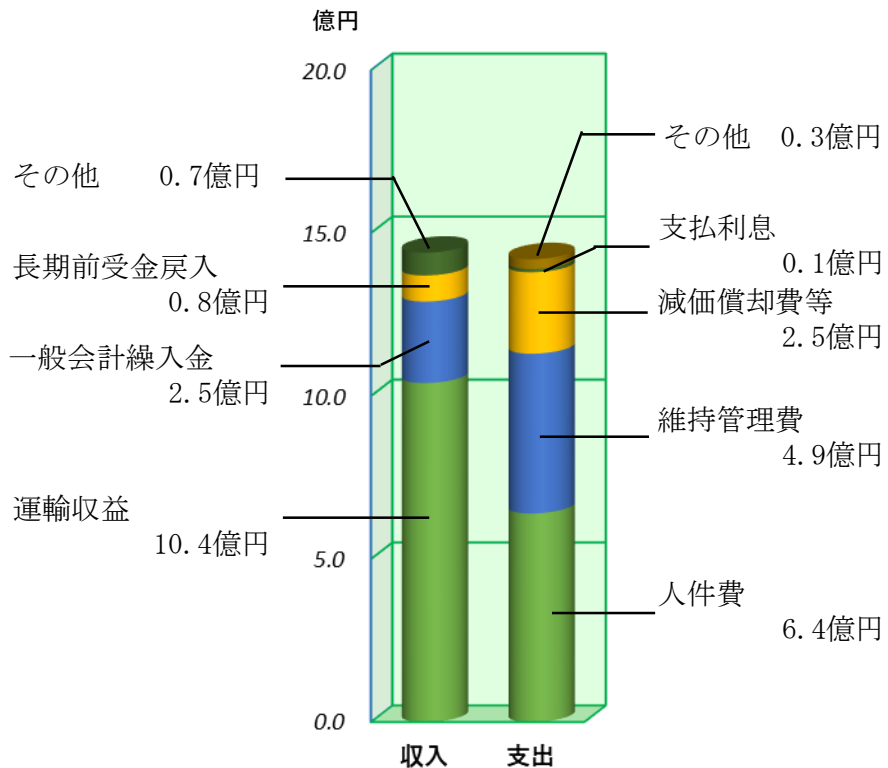
前年度末財源残額(D)	19.3億円
当年度財源過不足額(E=A+B+C)	1.2億円
当年度末財源残額(F=D+E)	20.5億円

資本的収入合計	30.6億円
資本的支出合計	55.9億円
差引(B)	△25.3億円

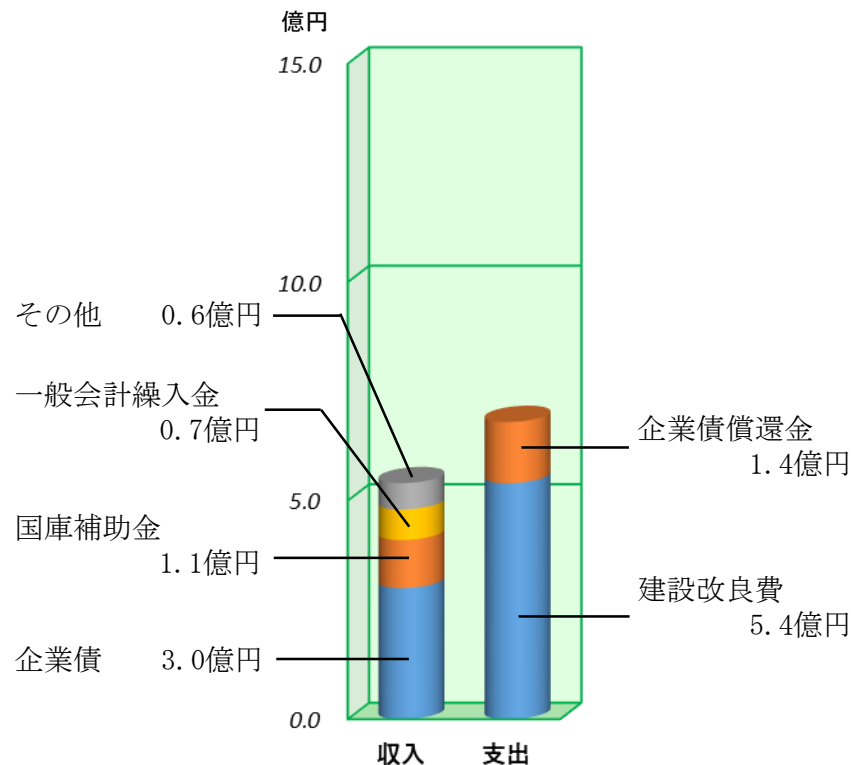


# 交通事業会計

## 収益的収入及び支出



## 資本的収入及び支出



収益的収入合計	14.4億円
収益的支出合計	14.2億円
差引(A)	0.2億円
(純損失)	0.0億円
減価償却費等(C)	1.8億円

前年度末財源残額(D)	2.6億円
当年度財源過不足額(E=A+B+C)	0.6億円
当年度末財源残額(F=D+E)	3.2億円

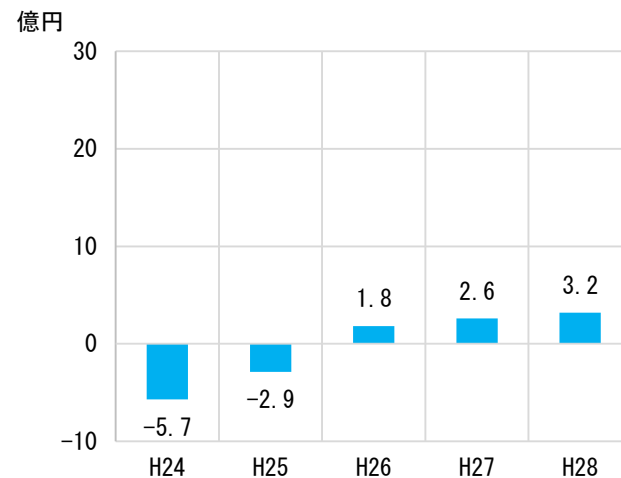
資本的収入合計	5.4億円
資本的支出合計	6.8億円
差引(B)	△1.4億円

# 貸借対照表

平成29年3月31日 現在

	千円		千円
固定資産	2,958,531	固定負債	1,993,665
有形固定資産	2,958,289	企業債	1,569,028
投資その他の資産	242	引当金	424,637
流動資産	757,001	流動負債	582,656
現金預金	451,575	企業債	148,023
未収金	214,609	未払金	374,276
商品	4,575	引当金	36,374
貯蔵品	86,242	その他	23,983
		繰延収益	773,642
		資本金	382,657
		剰余金	△17,088
		欠損金	17,088
		当年度未処理欠損金	17,088
	3,715,532		3,715,532

## 交通事業会計年度末財源残額の推移



※ 交通事業経営ビジョン策定時におけるH28年度末財源残額 2.8億円

## 年間輸送人員の推移

